



# **Gemeinde Ebsdorfergrund**

Haushaltssatzung - Haushaltsplan

2024



## Inhaltsverzeichnis

<b>Haushaltssatzung 2024</b>	<b>5</b>
<b>Gesamtergebnishaushalt</b>	<b>7</b>
<b>Gesamtfinanzhaushalt</b>	<b>13</b>
<b>Investitionsprogramm</b>	<b>20</b>
<b>Investitionen Auszahlungen und Einzahlungen</b>	<b>30</b>
<b>Vorbericht zum Haushalt 2024 mit Grafiken</b>	<b>35</b>
Erläuterungen zur Liquidität	
Kennzahlen	
Budgets im Haushaltsplan 2024	
<b>Teilergebnishaushalte/Teilfinanzhaushalte</b>	<b>51</b>
<b>Finanzstatusbericht</b>	<b>151</b>
<b>Produktbeschreibungen</b>	<b>169</b>
<b>Stellenplan</b>	<b>221</b>
<b>Übersichten zum Haushaltsplan</b>	<b>231</b>
Verbindlichkeiten	
Übersicht über die aus Verpflichtungsermächtigungen voraussichtlich fällig werdenden Auszahlungen	
Übersicht über den voraussichtlichen Stand der Rücklagen und Rückstellungen	
Übersicht über die Fraktionsmittel	



# Haushaltssatzung und Bekanntmachung der Haushaltssatzung

## Haushaltssatzung 2024

Aufgrund der §§ 94 ff der Hessischen Gemeindeordnung (HGO) in der Fassung der Bekanntmachung 7. März 2005 (GVBl. I S. 142), zuletzt geändert durch Gesetz vom 11. 12. 2020 (GVBl. S. 915) hat die Gemeindevertretung der Gemeinde Ebsdorfergrund am ..... folgende Haushaltssatzung beschlossen:

### § 1

Der Haushaltsplan für das Haushaltsjahr 2024 wird

im Ergebnishaushalt

<u>im ordentlichen Ergebnis</u>	
mit dem Gesamtbetrag der Erträge auf	24.265.256,63 EUR
mit dem Gesamtbetrag der Aufwendungen auf	24.218.172,81 EUR
mit einem Saldo von	47.083,82 EUR

<u>im außerordentlichen Ergebnis</u>	
mit dem Gesamtbetrag der Erträge auf	0 EUR
mit dem Gesamtbetrag der Aufwendungen auf	0 EUR
mit einem Saldo von	0 EUR
ausgeglichen/mit einem Überschuss/Fehlbetrag von	47.083,82 EUR

im Finanzhaushalt

mit dem Saldo aus den Einzahlungen und Auszahlungen aus laufender Verwaltungstätigkeit auf	747.030,60 EUR
---	----------------

und dem Gesamtbetrag der

Einzahlungen aus Investitionstätigkeit auf	2.308.352 EUR
Auszahlungen aus Investitionstätigkeit auf	5.063.000 EUR
mit einem Saldo von	-2.754.648 EUR

Einzahlungen aus Finanzierungstätigkeit auf	0 EUR
Auszahlungen aus Finanzierungstätigkeit auf	124.650 EUR
mit einem Saldo von	-124.650 EUR

ausgeglichen/mit einem Zahlungsmittelüberschuss/ Zahlungsmittelbedarf des Haushaltsjahres von	-2.132.267,40 EUR
--	-------------------

festgesetzt.

### § 2

Kredite werden nicht veranschlagt.

### § 3

Der Gesamtbetrag von Verpflichtungsermächtigungen im Haushaltsjahr 2024 zur Leistung von Auszahlungen in künftigen Jahren für Investitionen und Investitionsförderungsmaßnahmen wird auf 1.434.000 EUR festgesetzt.

### § 4

Liquiditätskredite werden nicht beansprucht.

### § 5

Die Steuersätze für die Gemeindesteuern werden für das Haushaltsjahr 2024 wie folgt festgesetzt:

- |  |          |
|--|----------|
| 1. Grundsteuer   |          |
| a) für land- und forstwirtschaftliche Betriebe (Grundsteuer A) |          |
| auf  | 332 v.H. |
| b) für Grundstücke (Grundsteuer B) auf                         | 365 v.H. |
| 2. Gewerbesteuer auf   | 368 v.H. |

### § 6

Ein Haushaltssicherungskonzept wurde nicht beschlossen.

### § 7

Es gilt der von der Gemeindevertretung als Teil des Haushaltsplans beschlossene Stellenplan.

### § 8

(1) Über- und außerplanmäßige Aufwendungen und Auszahlungen gemäß § 100 Abs. 1 HGO gelten bis zum Betrag von 75.000,00 € je Sachkonto und bei Beträgen darüber hinaus bis zu 30 % des jeweiligen Volumens des Teilhaushaltes als unerheblich.

In diesen Fällen wird der Gemeindevorstand ermächtigt, die Genehmigung zur Leistung dieser Aufwendung und Auszahlung zu erteilen; er hat der Gemeindevertretung davon alsbald Kenntnis zu geben.

(2) Der erhebliche Umfang bisher nicht veranschlagter oder zusätzlicher Ausgaben im Sinne von § 98 Abs. 2 Nr. 3, Abs. 3 Nr. 1 HGO wird auf 10 % der veranschlagten Erträge des Ergebnishaushaltes bzw. der Einzahlungen im Finanzhaushaltes festgestellt.

(3) Die Wertgrenze für Investitionen von erheblicher finanzieller Bedeutung gem. § 12 GemHVO wird auf 400.000 EUR festgesetzt.

Ebsdorfergrund, den

**Der Gemeindevorstand**

Siegel

Hanno Kern  
Bürgermeister



# **Gemeinde Ebsdorfergrund**

Gesamtergebnishaushalt

2024





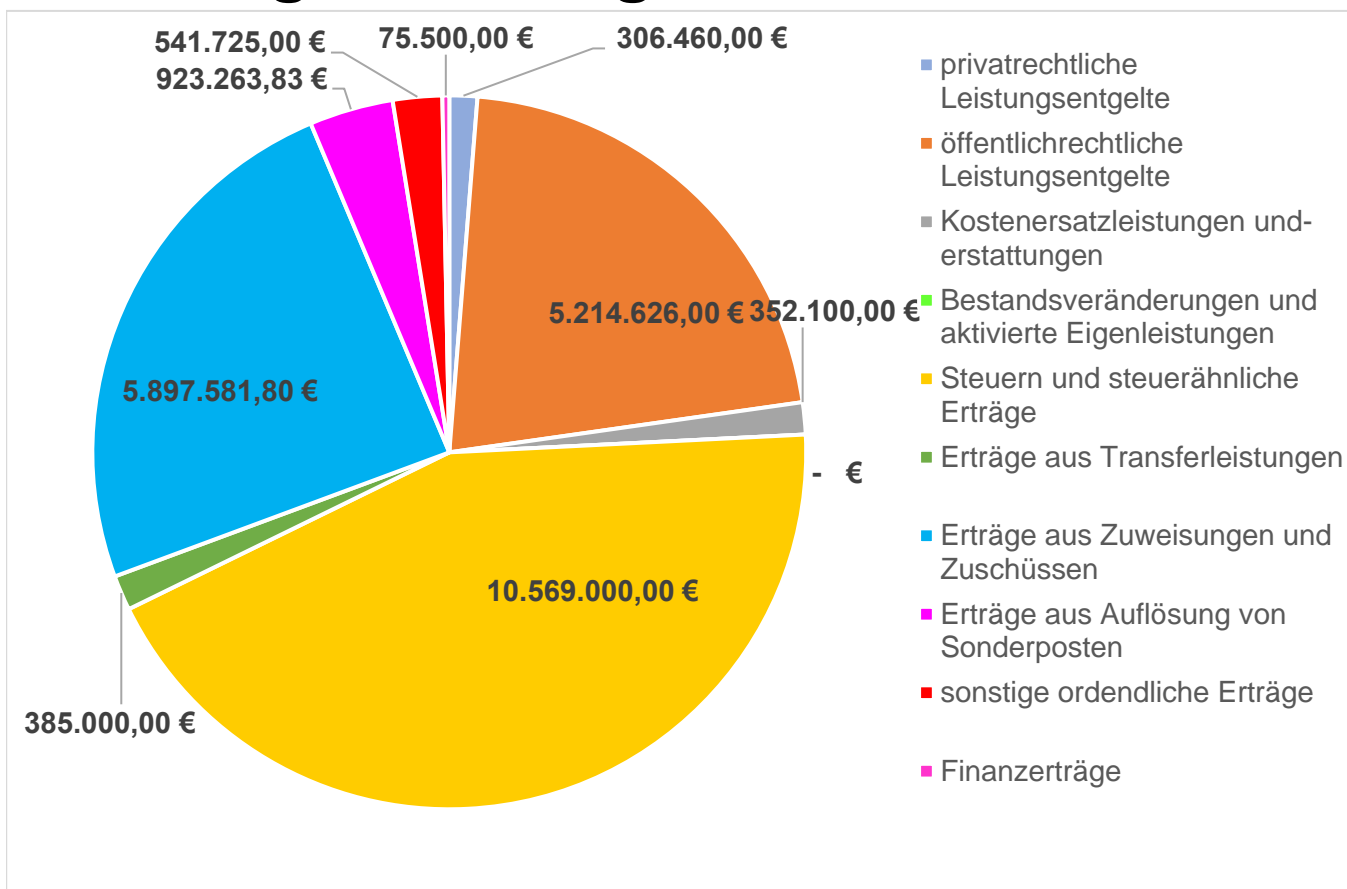
<b>Gesamtergebnishaushalt</b>												
Gemeinde Ebsdorfergrund												
Nr.	Konten	Bezeichnung	Ergebnis des Jahresabschlusses 2022	Haushaltsansatz			Planungsdaten					
				2023	2024	2025	2026	2027				
01	50	Privatrechtliche Leistungsentgelte	-217.736,34	-236.698,00	-306.460,00	-308.460,00	-308.460,00	-308.460,00	-308.460,00	-308.460,00	-308.460,00	-308.460,00
02	51	Öffentlich-rechtliche Leistungsentgelte	-4.727.100,20	-5.302.905,00	-5.214.626,00	-5.414.626,00	-5.414.626,00	-5.414.626,00	-5.414.626,00	-5.414.626,00	-5.414.626,00	-5.414.626,00
03	548-549	Kostensatzleistungen und -erstattungen	-348.557,53	-288.920,00	-352.100,00	-372.100,00	-372.100,00	-372.100,00	-372.100,00	-372.100,00	-372.100,00	-372.100,00
04	52	Bestandsveränderungen und aktivierte Eigenleistungen	0,00	0,00	0,00	0,00	0,00	0,00	0,00	0,00	0,00	0,00
05	55	Steuern u. steuerähnliche Erträge einschl. Erträge aus gesetzlichen Umlagen	-9.954.079,35	-9.474.000,00	-10.569.000,00	-11.216.880,00	-11.758.307,00	-12.196.902,00	-12.196.902,00	-12.196.902,00	-12.196.902,00	-12.196.902,00
06	547	Erträge aus Transferleistungen	-374.450,40	-385.000,00	-385.000,00	-394.625,00	-404.491,00	-414.603,00	-414.603,00	-414.603,00	-414.603,00	-414.603,00
07	540-543	Erträge aus Zuweisungen und Zuschüssen für laufende Zwecke u. allgemeine Umlagen	-5.018.276,65	-5.896.960,00	-5.897.581,80	-6.284.922,00	-6.548.959,00	-6.798.474,00	-6.798.474,00	-6.798.474,00	-6.798.474,00	-6.798.474,00
08	546	Erträge aus der Auflösung von Sonderposten aus Investitionszuweisungen, -zuschüssen u. Investitionsbeiträgen	-840.910,18	-942.572,08	-923.263,83	-983.104,12	-954.715,46	-923.239,92	-923.239,92	-923.239,92	-923.239,92	-923.239,92
09	53	Sonstige ordentliche Erträge	-404.885,00	-692.870,00	-541.725,00	-591.725,00	-591.725,00	-591.725,00	-591.725,00	-591.725,00	-591.725,00	-591.725,00
<b>10</b>		<b>Summe der ordentlichen Erträge (Nr. 1 bis 9)</b>	<b>-21.885.995,65</b>	<b>-23.219.925,08</b>	<b>-24.189.756,63</b>	<b>-25.566.442,12</b>	<b>-26.353.383,46</b>	<b>-27.040.129,92</b>	<b>-27.040.129,92</b>	<b>-27.040.129,92</b>	<b>-27.040.129,92</b>	<b>-27.040.129,92</b>
11	62, 63, 640-643, 647-649, 65	Personalaufwendungen	4.915.607,62	6.156.052,00	7.108.039,00	7.323.280,00	7.506.312,00	7.693.920,00	7.693.920,00	7.693.920,00	7.693.920,00	7.693.920,00
12	644-646	Versorgungsaufwendungen	167.181,64	381.900,00	306.111,00	310.883,00	316.398,00	322.664,00	322.664,00	322.664,00	322.664,00	322.664,00
13	60, 61, 67-69	Aufwendungen für Sach- und Dienstleistungen	3.762.954,69	6.032.196,00	6.163.393,20	6.317.478,00	6.507.002,00	6.718.412,00	6.718.412,00	6.718.412,00	6.718.412,00	6.718.412,00
14	66	Abschreibungen	1.795.504,83	1.660.529,88	1.581.149,61	1.826.536,29	1.824.271,34	1.813.029,90	1.813.029,90	1.813.029,90	1.813.029,90	1.813.029,90
15	71	Aufwendungen für Zuweisungen und Zuschüsse sowie besondere Finanzaufwendungen	1.043.373,84	1.338.500,00	1.523.000,00	1.523.000,00	1.523.000,00	1.523.000,00	1.523.000,00	1.523.000,00	1.523.000,00	1.523.000,00
16	73	Steueraufwendungen einschl. Aufwendungen aus gesetzlichen Umlageverpflichtungen	6.967.518,59	7.570.600,00	7.474.600,00	8.182.314,00	8.473.805,00	8.727.119,00	8.727.119,00	8.727.119,00	8.727.119,00	8.727.119,00
17	72	Transferaufwendungen	6.840,00	20.000,00	20.000,00	20.000,00	20.000,00	20.000,00	20.000,00	20.000,00	20.000,00	20.000,00
18	70, 74, 76	Sonstige ordentliche Aufwendungen	8.339,82	15.130,00	15.780,00	15.780,00	15.780,00	15.780,00	15.780,00	15.780,00	15.780,00	15.780,00
<b>19</b>		<b>Summe der ordentlichen Aufwendungen (Nr. 11 bis 18)</b>	<b>18.667.321,03</b>	<b>23.174.907,88</b>	<b>24.192.072,81</b>	<b>25.519.271,29</b>	<b>26.186.568,34</b>	<b>26.833.924,90</b>	<b>26.833.924,90</b>	<b>26.833.924,90</b>	<b>26.833.924,90</b>	<b>26.833.924,90</b>
<b>20</b>		<b>Verwaltungsergebnis (Nr. 10 ./ Nr. 19)</b>	<b>-3.218.674,62</b>	<b>-45.017,20</b>	<b>2.316,18</b>	<b>-47.170,83</b>	<b>-166.815,12</b>	<b>-206.205,02</b>	<b>-206.205,02</b>	<b>-206.205,02</b>	<b>-206.205,02</b>	<b>-206.205,02</b>
21	56, 57	Finanzerträge	-1.20.267,48	-36.430,00	-75.500,00	-45.500,00	-45.500,00	-45.500,00	-45.500,00	-45.500,00	-45.500,00	-45.500,00
22	77	Zinsen und andere Finanzaufwendungen	26.719,18	28.600,00	26.100,00	26.100,00	26.100,00	26.100,00	26.100,00	26.100,00	26.100,00	26.100,00
<b>23</b>		<b>Finanzergebnis (Nr. 21 ./ Nr. 22)</b>	<b>-93.548,30</b>	<b>-7.830,00</b>	<b>-49.400,00</b>	<b>-19.400,00</b>	<b>-19.400,00</b>	<b>-19.400,00</b>	<b>-19.400,00</b>	<b>-19.400,00</b>	<b>-19.400,00</b>	<b>-19.400,00</b>
<b>24</b>		<b>Gesamtbetrag der ordentlichen Erträge (Nr. 10 und Nr. 21)</b>	<b>-22.006.263,13</b>	<b>-23.256.355,08</b>	<b>-24.265.256,63</b>	<b>-25.611.942,12</b>	<b>-26.398.883,46</b>	<b>-27.085.629,92</b>	<b>-27.085.629,92</b>	<b>-27.085.629,92</b>	<b>-27.085.629,92</b>	<b>-27.085.629,92</b>
<b>25</b>		<b>Gesamtbetrag der ordentlichen Aufwendungen (Nr.19 und Nr.22)</b>	<b>18.694.040,21</b>	<b>23.203.507,88</b>	<b>24.218.172,81</b>	<b>25.545.371,29</b>	<b>26.212.668,34</b>	<b>26.860.024,90</b>	<b>26.860.024,90</b>	<b>26.860.024,90</b>	<b>26.860.024,90</b>	<b>26.860.024,90</b>
<b>26</b>		<b>Ordentliches Ergebnis (Nr.24 ./ Nr.25)</b>	<b>-3.312.222,92</b>	<b>-52.847,20</b>	<b>-47.083,82</b>	<b>-66.570,83</b>	<b>-186.215,12</b>	<b>-225.605,02</b>	<b>-225.605,02</b>	<b>-225.605,02</b>	<b>-225.605,02</b>	<b>-225.605,02</b>
27	59	Außerordentliche Erträge	-25.959,26	-6.200,00	0,00	0,00	0,00	0,00	0,00	0,00	0,00	0,00
28	79	Außerordentliche Aufwendungen	785,02	0,00	0,00	0,00	0,00	0,00	0,00	0,00	0,00	0,00

## Gesamtergebnishaushalt

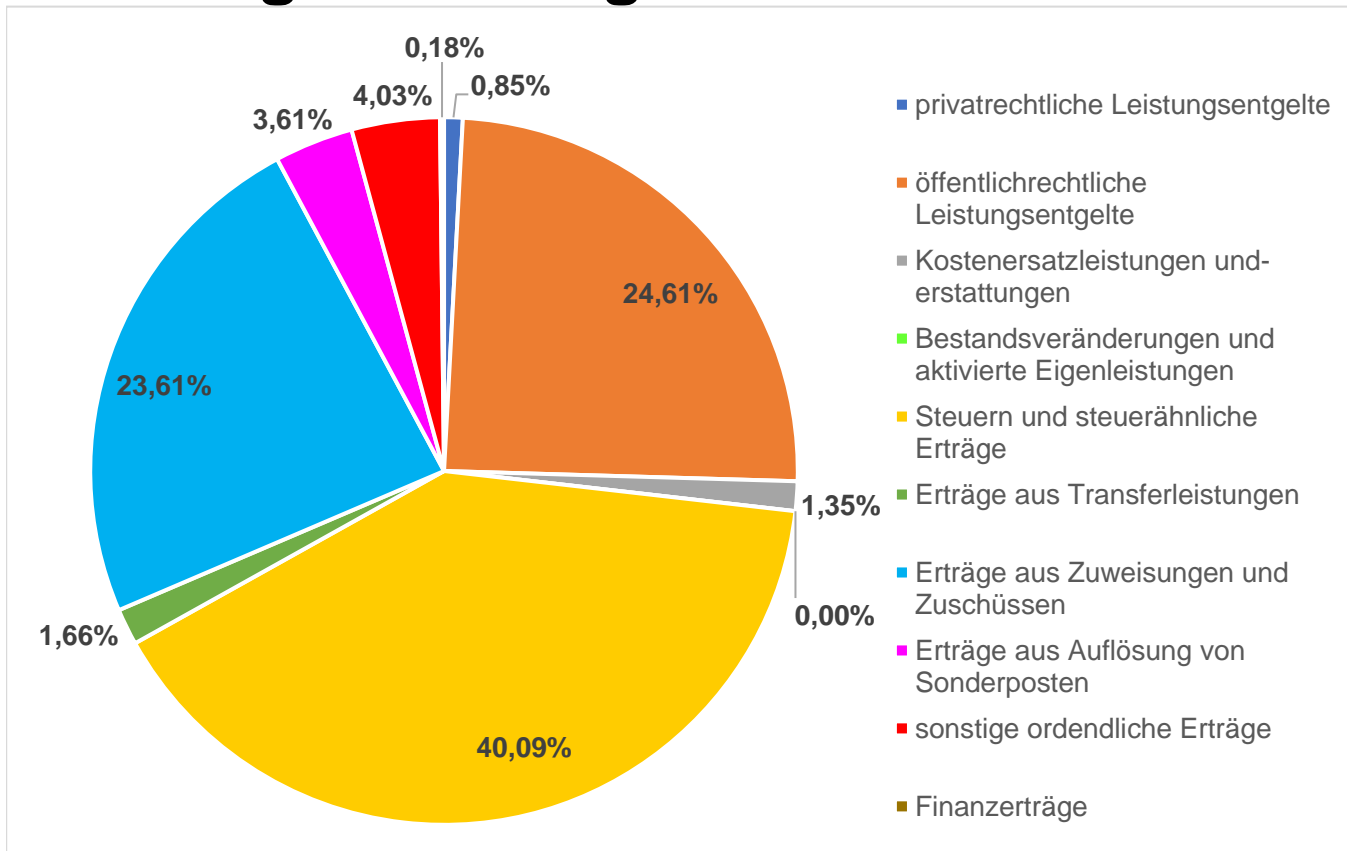
Gemeinde Ebsdorfergrund

Nr.	Konten	Bezeichnung	Ergebnis des Jahresabschlusses 2022	Haushaltsansatz			Planungsdaten		
				2023	2024	2025	2026	2027	
29		<b>Außerordentliches Ergebnis (Nr. 27 ./Nr. 28)</b>	<b>-25.174,24</b>	<b>0,00</b>	<b>0,00</b>	<b>0,00</b>	<b>0,00</b>	<b>0,00</b>	
30		<b>Jahresergebnis (Nr. 26 und Nr. 29)</b>	<b>-3.337.397,16</b>	<b>-59.047,20</b>	<b>-47.083,82</b>	<b>-66.570,83</b>	<b>-186.215,12</b>	<b>-225.605,02</b>	
		Nachrichtlich (§2 Abs. 4 GemHVO):	0,00	0,00	0,00	0,00	0,00	0,00	
98		Summe der vorgetragenen Jahresfehlbeträge aus dem ordentlichen Ergebnis	0,00	---	---	---	---	---	
98		Summe der vorgetragenen Jahresfehlbeträge aus dem außerordentlichen Ergebnis	0,00	---	---	---	---	---	
		Summe der vorgetragenen Jahresfehlbeträge aus dem ordentlichen und dem außerordentlichen Ergebnis	0,00	---	---	---	---	---	

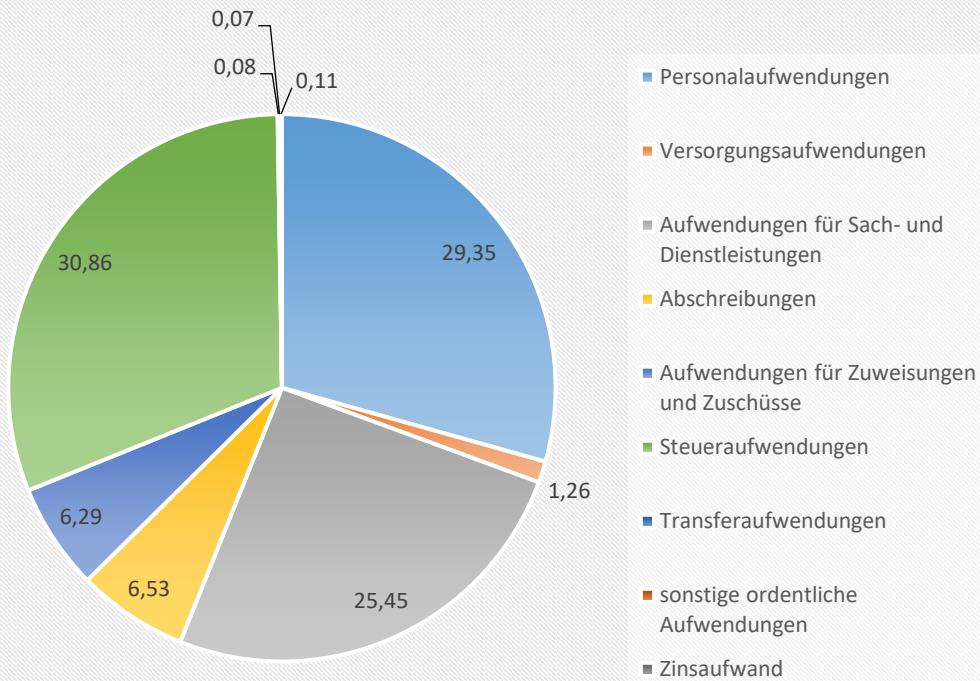
# Ertragsarten Ergebnishaushalt in €



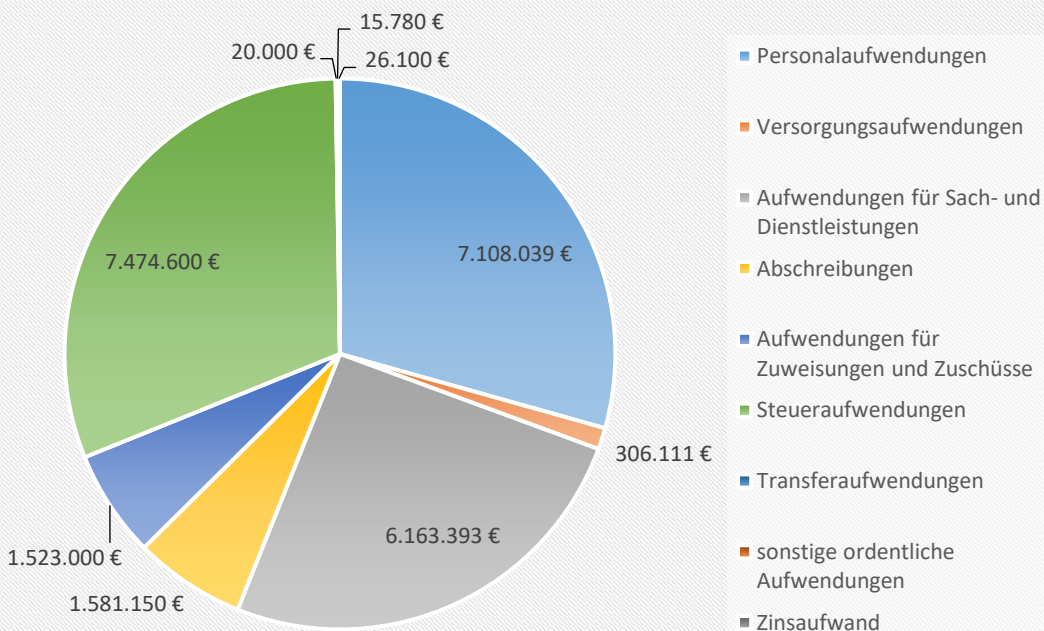
# Ertragsarten Ergebnishaushalt in %



## Aufwandsarten Ergebnishaushalt in %



## Aufwandsarten Ergebnishaushalt in €





# **Gemeinde Ebsdorfergrund**

Gesamtfinanzhaushalt

2024



<b>Gesamtfinanzhaushalt</b>												
Gemeinde Ebsdorfergrund												
Nr.	Konten	Bezeichnung	Ergebnis des Jahresabschlusses 2022	Haushaltsansatz			Planungsdaten					
				2023	2024	2025	2026	2027				
01	810	Privatrechtliche Leistungsentgelte	201.534,10	236.698,00	306.460,00	308.460,00	308.460,00	308.460,00	308.460,00			
02	811	Öffentlich-rechtliche Leistungsentgelte	4.331.209,62	5.302.905,00	5.214.626,00	5.414.626,00	5.414.626,00	5.414.626,00	5.414.626,00			
03	812	Kostensatzleistungen und -erstattungen	360.854,81	288.920,00	352.100,00	372.100,00	372.100,00	372.100,00	372.100,00			
04	814	Einzahlungen aus Steuern und steuerähnlichen Erträgen einschließlich Erträgen aus gesetzlichen Umlagen	9.387.321,69	9.474.000,00	10.569.000,00	11.216.880,00	11.758.307,00	11.758.307,00	11.758.307,00			
05	815	Einzahlungen aus Transferleistungen	374.450,40	385.000,00	385.000,00	394.625,00	404.491,00	414.603,00	414.603,00			
06	816	Zuweisungen und Zuschüsse für laufende Zwecke und allgemeine Umlagen	5.181.763,43	5.896.960,00	5.897.581,80	6.284.922,00	6.548.959,00	6.798.474,00	6.798.474,00			
07	817	Zinsen und sonstige Finanzinzahlungen	38.071,18	458.430,00	75.500,00	45.500,00	45.500,00	45.500,00	45.500,00			
08	813, 828	Sonstige ordentliche Einzahlungen und sonstige außerordentliche Einzahlungen, die sich nicht aus Investitionstätigkeit ergeben	276.919,15	270.870,00	541.725,00	591.725,00	591.725,00	591.725,00	591.725,00			
<b>09</b>		<b>Summe der Einzahlungen aus laufender Verwaltungstätigkeit (Nrn. 1 bis 8)</b>	<b>20.152.124,38</b>	<b>22.313.783,00</b>	<b>23.341.992,80</b>	<b>24.628.838,00</b>	<b>25.444.168,00</b>	<b>26.162.390,00</b>	<b>26.162.390,00</b>			
10	830	Personalauszahlungen	-4.685.618,26	-6.156.052,00	-7.108.039,00	-7.323.280,00	-7.506.312,00	-7.693.920,00	-7.693.920,00			
11	831	Versorgungsauszahlungen	-171.141,64	-221.900,00	-272.150,00	-272.150,00	-272.150,00	-272.150,00	-272.150,00			
12	832	Auszahlungen für Sach- und Dienstleistungen	-3.726.659,54	-6.032.196,00	-6.163.393,20	-6.317.478,00	-6.507.002,00	-6.718.412,00	-6.718.412,00			
13	833	Auszahlungen für Transferleistungen	7.269,92	-20.000,00	-20.000,00	-20.000,00	-20.000,00	-20.000,00	-20.000,00			
14	834	Auszahlungen für Zuweisungen und Zuschüsse für laufende Zwecke sowie besondere Finanzauszahlungen	-783.016,04	-1.338.500,00	-1.523.000,00	-1.523.000,00	-1.523.000,00	-1.523.000,00	-1.523.000,00			
15	835	Auszahlungen f. Steuern einschl. Auszahlungen aus gesetzl. Umlageverpflichtungen	-6.888.756,95	-7.570.600,00	-7.474.600,00	-8.182.314,00	-8.473.805,00	-8.727.119,00	-8.727.119,00			
16	836	Zinsen und ähnliche Auszahlungen	-21.430,45	-20.500,00	-18.000,00	-18.000,00	-18.000,00	-18.000,00	-18.000,00			
17	837, 848	Sonstige ordentliche Auszahlungen und sonstige außerordentliche Auszahlungen, die sich nicht aus Investitionstätigkeit ergeben	-62.086,37	-15.130,00	-15.780,00	-15.780,00	-15.780,00	-15.780,00	-15.780,00			
<b>18</b>		<b>Summe der Auszahlungen aus laufender Verwaltungstätigkeit (Nrn. 10 bis 17)</b>	<b>-16.331.439,33</b>	<b>-21.374.878,00</b>	<b>-22.594.962,20</b>	<b>-23.672.002,00</b>	<b>-24.336.049,00</b>	<b>-24.988.381,00</b>	<b>-24.988.381,00</b>			
<b>19</b>		<b>Zahlungsmittelüberschuss oder Zahlungsmittelbedarf aus laufender Verwaltungstätigkeit (Saldo aus Nrn. 9 und 18)</b>	<b>3.820.685,05</b>	<b>938.905,00</b>	<b>747.030,60</b>	<b>966.836,00</b>	<b>1.108.119,00</b>	<b>1.174.009,00</b>	<b>1.174.009,00</b>			
20	820	Einzahlungen aus Investitionszuweisungen und -zuschüssen sowie aus Investitionsbeiträgen:	795.306,86	3.929.200,00	1.336.752,00	320.200,00	135.200,00	135.200,00	135.200,00			
		davon zweckgebundene Einzahlungen für die ordentliche Tilgung von Investitionskrediten										
		davon zweckgebundene Einzahlungen für die ordentliche Tilgung von Investitionskrediten										
21	822	Einzahlungen aus Abgängen von Vermögensgegenständen des Sachanlagevermögens und des immateriellen Anlagevermögens	26,00	160.000,00	230.000,00	25.200,00	25.200,00	25.200,00	25.200,00			

<b>Gesamtfinanzhaushalt</b>										
Gemeinde Ebsdorfergrund										
Nr.	Konten	Bezeichnung	Ergebnis des Jahresabschlusses 2022	Haushaltsansatz			Planungsdaten			
				2023	2024	2025	2026	2027		
22	823	Einzahlungen aus Abgängen von Vermögensgegenständen des Finanzanlagevermögens	853.358,07	1.661.600,00	741.600,00	720.000,00	720.000,00	720.000,00	720.000,00	720.000,00
<b>23</b>		<b>Summe der Einzahlungen aus Investitionstätigkeit (Nrn. 20 bis 22)</b>	<b>1.648.690,93</b>	<b>5.750.800,00</b>	<b>2.308.352,00</b>	<b>1.040.200,00</b>	<b>855.200,00</b>	<b>855.200,00</b>	<b>855.200,00</b>	<b>855.200,00</b>
24	841	Auszahlungen für den Erwerb von Grundstücken und Gebäuden	-1.325.339,76	-4.118.000,00	-4.622.200,00	-1.434.000,00	0,00	0,00	0,00	0,00
25	842	Auszahlungen für Baumaßnahmen	-4.476.992,80	-1.560.000,00	0,00	0,00	-2.000.000,00	-2.000.000,00	-2.000.000,00	-2.000.000,00
26	840, 843	Auszahlungen für Investitionen in das sonstige Sachanlagevermögen und immaterielle Anlagevermögen	-197.451,98	-535.500,00	-242.900,00	0,00	0,00	0,00	0,00	0,00
27	844	Auszahlungen für Investitionen in das Finanzanlagevermögen	-58.689,02	-600.800,00	-197.900,00	-9.000,00	-9.000,00	-9.000,00	-9.000,00	-9.000,00
<b>28</b>		<b>Summe der Auszahlungen aus Investitionstätigkeit (Nrn. 24 bis 27)</b>	<b>-6.058.473,56</b>	<b>-6.814.300,00</b>	<b>-5.063.000,00</b>	<b>-1.443.000,00</b>	<b>-2.009.000,00</b>	<b>-2.009.000,00</b>	<b>-2.009.000,00</b>	<b>-2.009.000,00</b>
<b>29</b>		<b>Zahlungsmittelüberschuss oder Zahlungsmittelbedarf aus Investitionstätigkeit (Saldo aus Nrn. 23 und 28)</b>	<b>-4.409.782,63</b>	<b>-1.063.500,00</b>	<b>-2.754.648,00</b>	<b>-402.800,00</b>	<b>-1.153.800,00</b>	<b>-1.153.800,00</b>	<b>-1.153.800,00</b>	<b>-1.153.800,00</b>
<b>30</b>		<b>Zahlungsmittelüberschuss oder Zahlungsmittelbedarf (Summe aus Nrn. 19 und 29)</b>	<b>-589.097,58</b>	<b>-124.595,00</b>	<b>-2.007.617,40</b>	<b>554.036,00</b>	<b>-45.681,00</b>	<b>-45.681,00</b>	<b>-45.681,00</b>	<b>20.209,00</b>
31	826	Einzahlungen aus der Aufnahme von Krediten und wirtschaftlich vergleichbaren Vorgängen für Investitionen	0,00	0,00	0,00	0,00	0,00	0,00	0,00	0,00
32	846	Auszahlungen für die Tilgung von Krediten und wirtschaftlich vergleichbaren Vorgängen für Investitionen sowie an das Sondervermögen Hessenkasse;	-127.787,80	-122.150,00	-124.650,00	-86.300,00	-86.300,00	-86.300,00	-86.300,00	-86.300,00
		davon Auszahlungen für die ordentliche Tilgung von Investitionskrediten	-38.346,90	-38.350,00	-38.350,00	0,00	0,00	0,00	0,00	0,00
<b>33</b>		<b>Zahlungsmittelüberschuss oder Zahlungsmittelbedarf aus Finanzierungstätigkeit (Saldo aus Nrn. 31 und 32)</b>	<b>-127.787,80</b>	<b>-122.150,00</b>	<b>-124.650,00</b>	<b>-86.300,00</b>	<b>-86.300,00</b>	<b>-86.300,00</b>	<b>-86.300,00</b>	<b>-86.300,00</b>
<b>34</b>		<b>Änderung des Zahlungsmittelbestandes zum Ende des Haushaltsjahres (Summe aus Nrn. 30 und 33)</b>	<b>-716.885,38</b>	<b>-246.745,00</b>	<b>-2.132.267,40</b>	<b>467.736,00</b>	<b>-131.981,00</b>	<b>-131.981,00</b>	<b>-131.981,00</b>	<b>-66.091,00</b>
35		Haushaltswirksame Einzahlungen (u.a. fremde Finanzmittel, Rückzahlung von angelegten Kassenmitteln, Aufnahme von Liquiditätskrediten)	-58.659,25	---	---	---	---	---	---	---
36		Haushaltswirksame Auszahlungen (u.a. fremde Finanzmittel, Anlegung von Kassenmitteln, Rückzahlung von Liquiditätskrediten)	-238.216,33	---	---	---	---	---	---	---
<b>37</b>		<b>Zahlungsmittelüberschuss/ Zahlungsmittelbedarf aus haushaltswirksamen Zahlungsvorgängen (Saldo aus Nrn. 35 und Nr. 36)</b>	<b>-296.875,58</b>	<b>---</b>	<b>---</b>	<b>---</b>	<b>---</b>	<b>---</b>	<b>---</b>	<b>---</b>



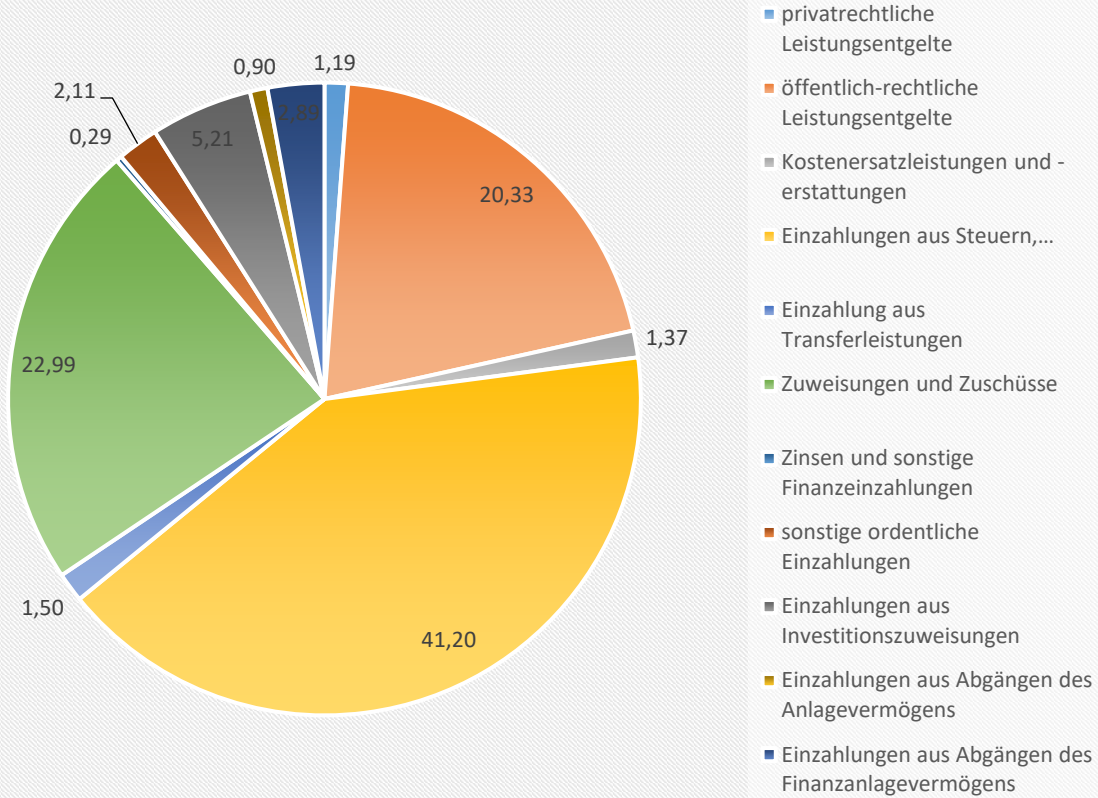
## Gesamtfinanzhaushalt

Gemeinde Ebsdorfergrund

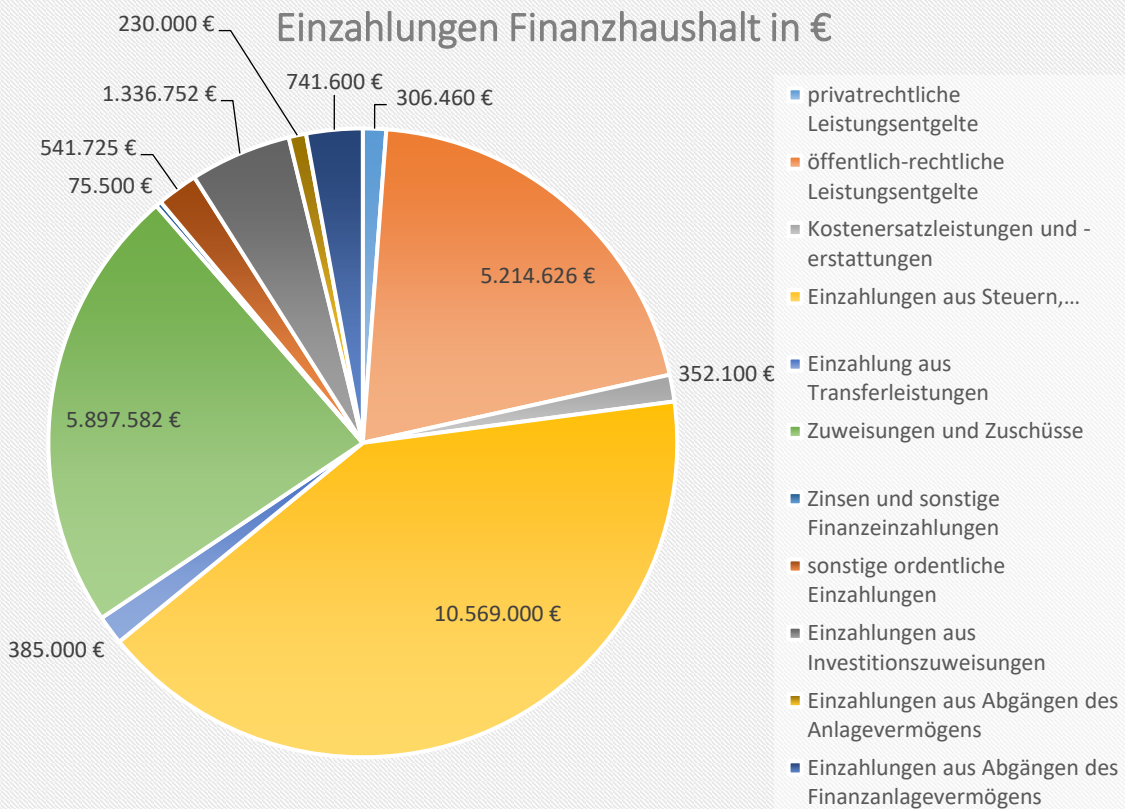
Nr.	Konten	Bezeichnung	Ergebnis des Jahresabschlusses 2022	Haushaltsansatz		Planungsdaten		
				2023	2024	2025	2026	2027
38		Gepl. Anfangsbestand/ Bestand an Zahlungsmitteln zu Beginn d. Haushaltsjahres	10.437.983,67	9.177.477,71	7.045.210,31	7.512.946,31	7.380.965,31	
39		Geplante Veränderung des Bestandes/ Veränderung des Bestandes an Zahlungsmitteln (Nr. 34 und 37)	-1.013.760,96	-2.132.267,40	467.736,00	-131.981,00	-66.091,00	
40		<b>Geplanter Endbestand an Zahlungsmitteln/ Bestand an Zahlungsmitteln am Ende des Haushaltsjahres (Summe aus den Summen Nrn. 38 und 39)</b>	<b>9.424.222,71</b>	<b>7.045.210,31</b>	<b>7.512.946,31</b>	<b>7.380.965,31</b>	<b>7.314.874,31</b>	
		Nachrichtlich (§3 Abs. 3 GemHVO):	0,00	0,00	0,00	0,00	0,00	0,00
		In den Einzahlungen aus Nr. 31 enthaltener Teilbetrag für Umschuldungen	0,00	0,00	0,00	0,00	0,00	0,00
		In den Auszahlungen aus Nr. 32 enthaltener Teilbetrag für Umschuldungen	0,00	0,00	0,00	0,00	0,00	0,00
		Zu Nr. 40: Nach §106 Abs. 1 S. 2 HGO vorzuhaltender Bestand an flüssigen Mitteln ohne Liquiditätskredite	-354.399,67	---	---	---	---	---

# Einzahlungen Finanzhaushalt 2024

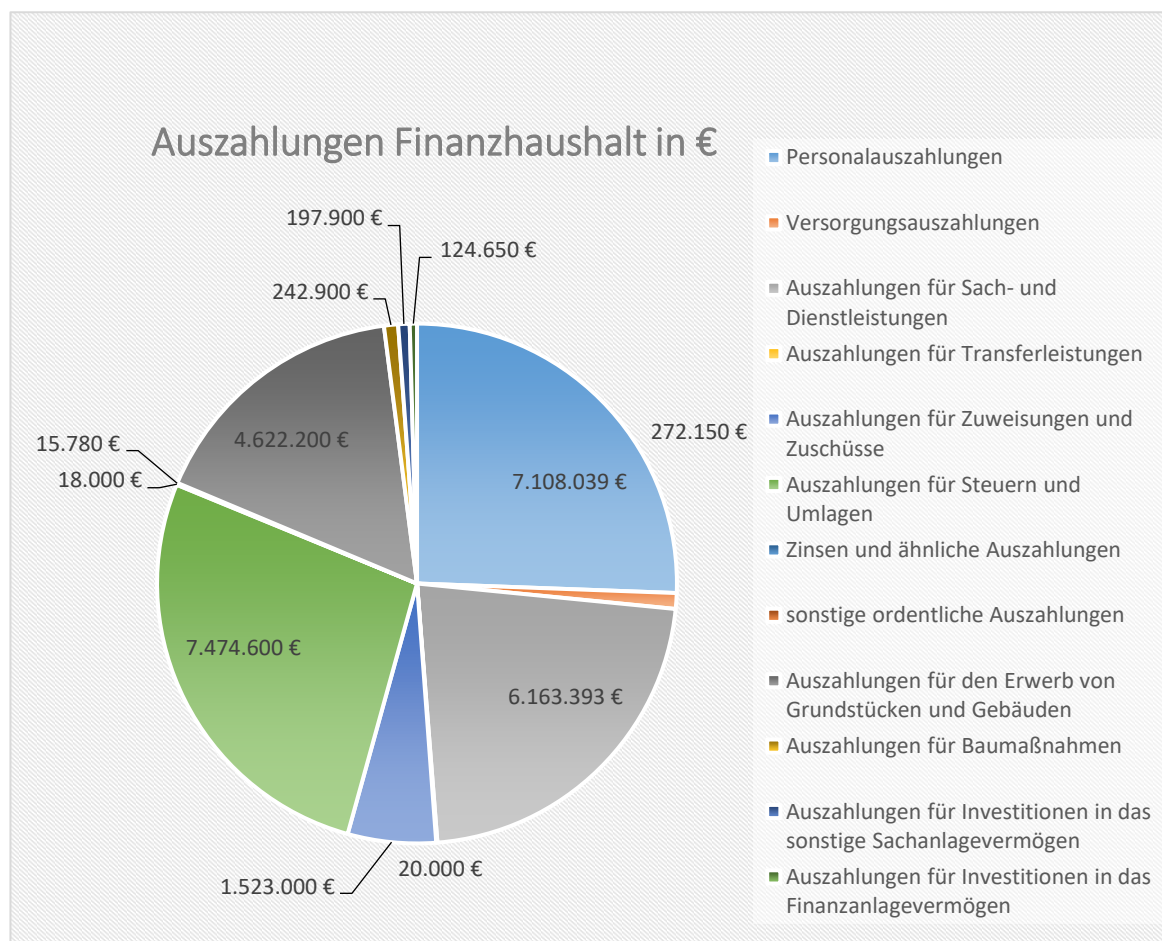
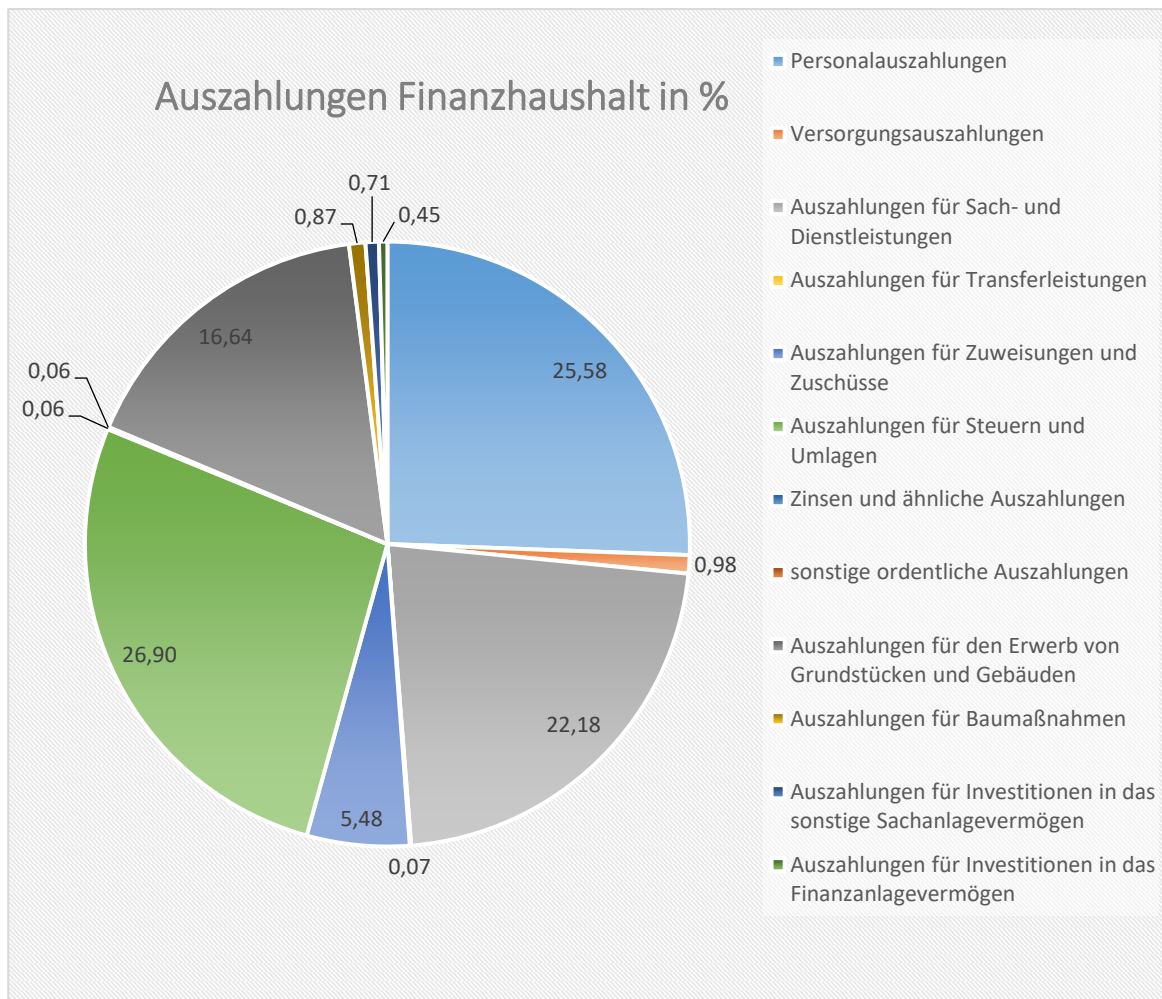
## Einzahlungen Finanzhaushalt in %



## Einzahlungen Finanzhaushalt in €



# Auszahlungen Finanzhaushalt 2024



# Investitionen

Gemeinde Ebsdorfergrund

Nr. Bezeichnung	Jahres- ergebnis 2022	Ansatz 2023	Ansatz 2024	Finanzplan 2025	Finanzplan 2026	Finanzplan 2027
I010101001 Büroeinrichtung der Hauptverwaltung	-9.160,54	-5.000,00	-10.000,00			
26 26 Ausz.f.Invest.i.d.sonst.Sac hanl.vermögen	-9.160,54	-5.000,00	-10.000,00			
I010101002 Einrichtung der EDV Verwaltung	-57.301,74	-50.000,00	-75.000,00			
26 26 Ausz.f.Invest.i.d.sonst.Sac hanl.vermögen	-57.301,74	-50.000,00	-75.000,00			
I010101007 Verw. Dachsan., Fassade, Ankauf, Elektro	-23.454,12		-500.000,00	-400.000,00		
24 24 Ausz.f.d.Erwerb v.Grundstücken u.Gebäuden			-500.000,00	-400.000,00		
25 25 Auszahlungen für Baumaßnahmen	-23.454,12					
I010101008 Dienstgebäude Innenumgestaltung				-50.000,00		
24 24 Ausz.f.d.Erwerb v.Grundstücken u.Gebäuden				-50.000,00		
I020201001 Bewegl. Anlageverm. Geschwindigkeitsüber wachung			-75.000,00			
26 26 Ausz.f.Invest.i.d.sonst.Sac hanl.vermögen			-75.000,00			
I020301001 Anschaffung von Geräten und Ausrüstung -FFW-	-18.112,88	-100.000,00	-40.000,00			
24 24 Ausz.f.d.Erwerb v.Grundstücken u.Gebäuden			-40.000,00			
26 26 Ausz.f.Invest.i.d.sonst.Sac hanl.vermögen	-18.112,88	-100.000,00				
I020301002 Umrüstung auf Digitalfunk Feuerwehren	-42.451,19					
25 25 Auszahlungen für Baumaßnahmen	-3.784,31					
26 26 Ausz.f.Invest.i.d.sonst.Sac hanl.vermögen	-38.666,88					
I020301007 Erweiterungsbau FFW- Gerätehaus Dreihausen	-3.736,90					
25 25 Auszahlungen für Baumaßnahmen	-3.736,90					
I020301010 FGH Ebsdorf Erweiterung	-170.448,06	-105.000,00	70.000,00			
20 20 Einz.a.Inv.zuw.u.- zusch.s.a.Inv.beitr.		405.000,00	145.000,00			
24 24 Ausz.f.d.Erwerb v.Grundstücken u.Gebäuden			-75.000,00			
25 25 Auszahlungen für Baumaßnahmen	-170.448,06	-510.000,00				
I020301011 FGH Rauischholzhausen Erweiterung		-75.000,00	-25.000,00	-550.000,00		
20 20 Einz.a.Inv.zuw.u.- zusch.s.a.Inv.beitr.		125.000,00	125.000,00			
24 24 Ausz.f.d.Erwerb v.Grundstücken u.Gebäuden			-150.000,00	-550.000,00		
25 25 Auszahlungen für Baumaßnahmen		-200.000,00				
I020301013 FGH Leidenhofen		-20.000,00				

# Investitionen

Gemeinde Ebsdorfergrund

Nr. Bezeichnung	Jahres- ergebnis 2022	Ansatz 2023	Ansatz 2024	Finanzplan 2025	Finanzplan 2026	Finanzplan 2027
24 24 Ausz.f.d.Erwerb v.Grundstücken u.Gebäuden		-20.000,00				
I020301014 Mobile Löschwasserversorgung			-95.000,00			
24 24 Ausz.f.d.Erwerb v.Grundstücken u.Gebäuden			-95.000,00			
I020301015 Sirenen Hachborn, Leidenhofen, Roßberg			-10.000,00			
20 20 Einz.a.Inv.zuw.u.- zusch.s.a.Inv.beitr.			15.000,00			
24 24 Ausz.f.d.Erwerb v.Grundstücken u.Gebäuden			-25.000,00			
I020301016 Server Ötel (Kreisleitstelle)			-3.000,00			
24 24 Ausz.f.d.Erwerb v.Grundstücken u.Gebäuden			-3.000,00			
I020301017 TSFW Aufbau und Beladung FW Wermertshausen			-100.000,00			
24 24 Ausz.f.d.Erwerb v.Grundstücken u.Gebäuden			-100.000,00			
I020301018 Neubau FW Wittelsberg/InterKom				15.000,00		
20 20 Einz.a.Inv.zuw.u.- zusch.s.a.Inv.beitr.				150.000,00		
24 24 Ausz.f.d.Erwerb v.Grundstücken u.Gebäuden				-135.000,00		
I020301019 FW Beltershausen Abbr + neu Zisterne und Parkplatz			-350.000,00			
24 24 Ausz.f.d.Erwerb v.Grundstücken u.Gebäuden			-350.000,00			
I020309001 Anbau FFW-Gerätehaus Hachborn	-3.074,92					
25 25 Auszahlungen für Baumaßnahmen	-3.074,92					
I020501003 GWG Katastrophenschutz	-4.520,22					
24 24 Ausz.f.d.Erwerb v.Grundstücken u.Gebäuden	-4.520,22					
I041002010 Gemeinnützige GmbH Kulturarchiv Ebsdorfergrund	-550,00	-215.000,00	-90.000,00			
24 24 Ausz.f.d.Erwerb v.Grundstücken u.Gebäuden			-90.000,00			
25 25 Auszahlungen für Baumaßnahmen	-550,00					
27 27 Ausz.f.Inv.i.d.Finanzan- l.Verm.		-215.000,00				
I060407004 Erweiterung 3 Kindergruppen Kita Beltersh.-Frauenb	-4.674,41					
25 25 Auszahlungen für Baumaßnahmen	-4.674,41					
I060407005 Erweiterung Kindergarten Rauschholzhausen	-399.961,75	-492.000,00	-113.448,00			
20 20 Einz.a.Inv.zuw.u.- zusch.s.a.Inv.beitr.		208.000,00	136.552,00			

# Investitionen

Gemeinde Ebsdorfergrund

Nr. Bezeichnung	Jahres- ergebnis 2022	Ansatz 2023	Ansatz 2024	Finanzplan 2025	Finanzplan 2026	Finanzplan 2027
24 24 Ausz.f.d.Erwerb v.Grundstücken u.Gebäuden  25 25 Auszahlungen für Baumaßnahmen	-399.961,75	-700.000,00	-250.000,00			
I060407008 Sanierung Bestand Kindergarten Rauischholzhausen  20 20 Einz.a.Inv.zuw.u.- zusch.s.a.Inv.beitr.  24 24 Ausz.f.d.Erwerb v.Grundstücken u.Gebäuden		-200.000,00				
		50.000,00	50.000,00			
		-250.000,00	-50.000,00			
I060407009 Kita Dreihausen Eingang ua.  24 24 Ausz.f.d.Erwerb v.Grundstücken u.Gebäuden		-20.000,00		-160.000,00		
		-20.000,00		-160.000,00		
I060407011 KiTa Dreihausen Schließanlage  24 24 Ausz.f.d.Erwerb v.Grundstücken u.Gebäuden				-12.000,00		
				-12.000,00		
I060407012 KiTa Dreihausen - Ausstattungen  24 24 Ausz.f.d.Erwerb v.Grundstücken u.Gebäuden			-28.000,00			
			-28.000,00			
I060407013 Kita Neubau Heskem  24 24 Ausz.f.d.Erwerb v.Grundstücken u.Gebäuden			-100.000,00			
			-100.000,00			
I060601001 Erneuerungsm. Kinderspielplätze  24 24 Ausz.f.d.Erwerb v.Grundstücken u.Gebäuden  26 26 Ausz.f.Inv.est.i.d.sonst.Sac hanl.vermögen	-31.099,55	-15.000,00	-10.000,00			
		-15.000,00	-10.000,00			
	-31.099,55					
I080112003 Sportplätze bewegl. Anlagevermögen  24 24 Ausz.f.d.Erwerb v.Grundstücken u.Gebäuden			-1.500,00			
			-1.500,00			
I080202001 Investitionen in das GrundBad  25 25 Auszahlungen für Baumaßnahmen  26 26 Ausz.f.Inv.est.i.d.sonst.Sac hanl.vermögen	-542.689,56					
	-532.926,46					
	-9.763,10					
I080202005 Region Aqua-Park  20 20 Einz.a.Inv.zuw.u.- zusch.s.a.Inv.beitr.  25 25 Auszahlungen für Baumaßnahmen  26 26 Ausz.f.Inv.est.i.d.sonst.Sac hanl.vermögen	-77.894,89					
	108.115,13					
	-177.273,77					
	-8.736,25					
I100101002 Erwerb von unbebautem Grundvermögen  24 24 Ausz.f.d.Erwerb v.Grundstücken u.Gebäuden  25 25 Auszahlungen für Baumaßnahmen	-4.967,94		-50.000,00			
	-648,15		-50.000,00			
	-4.319,79					
I100101003 Verkauf von Grundstücke		160.000,00				

# Investitionen

Gemeinde Ebsdorfergrund

Nr. Bezeichnung	Jahres- ergebnis 2022	Ansatz 2023	Ansatz 2024	Finanzplan 2025	Finanzplan 2026	Finanzplan 2027
21 21 Einz.a.Abgt.v.Gegenst.d.S achanlagevermögens und		160.000,00				
I100101005 Baugebiet in Roßberg- HLG mögl. Rückkaufsverpflich	-63.740,92	40.000,00	40.000,00			
20 20 Einz.a.Inv.zuw.u.- zusch.s.a.Inv.beitr.		40.000,00	40.000,00			
25 25 Auszahlungen für Baumaßnahmen	-63.740,92					
I100101022 Erwerb Sondereigentum Multifunktionsgebäude Heskem	-382.779,66	219.000,00	-131.000,00			
20 20 Einz.a.Inv.zuw.u.- zusch.s.a.Inv.beitr.		619.000,00	19.000,00			
24 24 Ausz.f.d.Erwerb v.Grundstücken u.Gebäuden		-400.000,00	-150.000,00			
25 25 Auszahlungen für Baumaßnahmen	-382.779,66					
I100102001 Anschaffung bewgl. Anlagevermögen Servicehof	-1.873,71	-60.000,00	-70.000,00			
26 26 Ausz.f.Invest.i.d.sonst.Sac hanl.vermögen	-1.873,71	-60.000,00	-70.000,00			
I100102003 Servicehof Aussendämmung, San. Büro- und Sozialr.	-636,55					
25 25 Auszahlungen für Baumaßnahmen	-636,55					
I100102004 Servicehof Dachsanierung + PV- Anlage				-20.000,00		
24 24 Ausz.f.d.Erwerb v.Grundstücken u.Gebäuden				-20.000,00		
I100112001 Flurbereinigung Rhh.- Wittelsberg	-1.585,00	-5.000,00	-17.000,00			
24 24 Ausz.f.d.Erwerb v.Grundstücken u.Gebäuden		-5.000,00	-17.000,00			
25 25 Auszahlungen für Baumaßnahmen	-1.585,00					
I110101011 Nachrangdarlehen an die Windpark Lumdatal GmbH		-350.000,00				
27 27 Ausz.f.Invest.i.d.Finanzan l.Verm.		-350.000,00				
I110301001 Erweiterung der Hausanschlüsse - Wasser-	31.378,95	15.000,00				
20 20 Einz.a.Inv.zuw.u.- zusch.s.a.Inv.beitr.	56.967,22	20.000,00	35.000,00			
24 24 Ausz.f.d.Erwerb v.Grundstücken u.Gebäuden		-5.000,00	-35.000,00			
25 25 Auszahlungen für Baumaßnahmen	-25.588,27					
I110301002 Anschaffung bewegl. Anlagevermögen Wasserversorg.		-10.000,00	-2.000,00			
26 26 Ausz.f.Invest.i.d.sonst.Sac hanl.vermögen		-10.000,00	-2.000,00			
I110301003 Erweiterung des Leitungsnetz -Wasser-	-3.864,31	-120.000,00	-200.000,00			
20 20 Einz.a.Inv.zuw.u.- zusch.s.a.Inv.beitr.	19,61					

# Investitionen

Gemeinde Ebsdorfergrund

Nr. Bezeichnung	Jahres- ergebnis 2022	Ansatz 2023	Ansatz 2024	Finanzplan 2025	Finanzplan 2026	Finanzplan 2027
24 24 Ausz.f.d.Erwerb v.Grundstücken u.Gebäuden  25 25 Auszahlungen für Baumaßnahmen	-3.885,29	-120.000,00	-200.000,00			
I110301006 Wasserbeiträge		5.000,00	5.000,00			
20 20 Einz.a.Inv.zuw.u.- zusch.s.a.Inv.beitr.		5.000,00	5.000,00			
I110301013 Erneuerungsmaßnah- men Grundwasserversorgun- gsanlagen		-10.000,00	-10.000,00			
24 24 Ausz.f.d.Erwerb v.Grundstücken u.Gebäuden		-10.000,00	-10.000,00			
I110301014 Ern. Steuerkabel PS Dreih. bis Hochbehälter Dreih.		-41.000,00	-45.000,00			
24 24 Ausz.f.d.Erwerb v.Grundstücken u.Gebäuden		-41.000,00	-45.000,00			
I110301016 Systemtrenner			-10.000,00			
24 24 Ausz.f.d.Erwerb v.Grundstücken u.Gebäuden			-10.000,00			
I110601002 Erwerb Abfallgefäße	-7.482,20	-10.000,00	-12.000,00			
24 24 Ausz.f.d.Erwerb v.Grundstücken u.Gebäuden	-7.482,20		-12.000,00			
26 26 Ausz.f.Inv.est.i.d.sonst.Sac- hanl.vermögen		-10.000,00				
I110701001 Erw. der Hausanschlüsse - Kanal-	-53.395,00					
20 20 Einz.a.Inv.zuw.u.- zusch.s.a.Inv.beitr.	21.907,25	30.000,00	30.000,00			
24 24 Ausz.f.d.Erwerb v.Grundstücken u.Gebäuden		-30.000,00	-30.000,00			
25 25 Auszahlungen für Baumaßnahmen	-75.302,25					
I110701004 Erweiterung des Kanalnetzes		-30.000,00	-30.000,00			
24 24 Ausz.f.d.Erwerb v.Grundstücken u.Gebäuden		-30.000,00	-30.000,00			
I110701007 Kanalbeiträge		10.000,00	10.000,00			
20 20 Einz.a.Inv.zuw.u.- zusch.s.a.Inv.beitr.		10.000,00	10.000,00			
I110701008 Anschaffung bewegl. Anlagegüter Kanalbereich		-2.000,00	-2.000,00			
26 26 Ausz.f.Inv.est.i.d.sonst.Sac- hanl.vermögen		-2.000,00	-2.000,00			
I110701010 Kanal Wermertshsn - Roßberg - Rückbau KA Wermertsh		-15.000,00	-85.000,00			
24 24 Ausz.f.d.Erwerb v.Grundstücken u.Gebäuden		-15.000,00	-85.000,00			
I110701011 KA Hachborn San. Dach, PV,Heizung ua.			-20.000,00			
24 24 Ausz.f.d.Erwerb v.Grundstücken u.Gebäuden			-20.000,00			
I120101003 Ausbau v. Straßen, Wege, Plätze	-395.239,82	-775.000,00	-425.000,00			



# Investitionen

Gemeinde Ebsdorfergrund

Nr. Bezeichnung	Jahres- ergebnis 2022	Ansatz 2023	Ansatz 2024	Finanzplan 2025	Finanzplan 2026	Finanzplan 2027
20 20 Einz.a.Inv.zuw.u.- zusch.s.a.Inv.beitr.	1.500,00	75.000,00	75.000,00			
24 24 Ausz.f.d.Erwerb v.Grundstücken u.Gebäuden			-500.000,00			
25 25 Auszahlungen für Baumaßnahmen	-396.739,82	-850.000,00				
I120101006 Erweiterung Straßenbeleuchtung	-9.598,29		-50.000,00			
24 24 Ausz.f.d.Erwerb v.Grundstücken u.Gebäuden			-50.000,00			
25 25 Auszahlungen für Baumaßnahmen	-9.598,29					
I120101009 Eigenantl. Gemeinde Land Hessen Kreisel OU Heskem		-340.000,00	-400.000,00			
20 20 Einz.a.Inv.zuw.u.- zusch.s.a.Inv.beitr.		200.000,00				
24 24 Ausz.f.d.Erwerb v.Grundstücken u.Gebäuden		-540.000,00	-400.000,00			
I120101017 KE InterKom Erschließung Gewerbegebiet Heskem		100.000,00				
20 20 Einz.a.Inv.zuw.u.- zusch.s.a.Inv.beitr.		100.000,00				
I120101019 Bürgersteig Hauptstraße L 3089 Ebsdorf	-500.514,53					
24 24 Ausz.f.d.Erwerb v.Grundstücken u.Gebäuden	-500.514,53					
I120101020 Bedarfsampel u. Weg zur GSE vor Busbahnh. Heskem	-104.775,14	-150.000,00				
24 24 Ausz.f.d.Erwerb v.Grundstücken u.Gebäuden	-104.775,14	-150.000,00				
I120101021 Erschließungskosten für Einkaufsoase Heskem-Mölln	131.741,38					
20 20 Einz.a.Inv.zuw.u.- zusch.s.a.Inv.beitr.	203.101,10					
25 25 Auszahlungen für Baumaßnahmen	-71.359,72					
I120101023 Gehweg Entlang der Heskemer Straße zur Einkaufsoas	-62.901,66					
25 25 Auszahlungen für Baumaßnahmen	-62.901,66					
I120101024 Sanierung Ortsdurchfahrt Ebsdorf	-194.695,92	-348.000,00	350.000,00			
20 20 Einz.a.Inv.zuw.u.- zusch.s.a.Inv.beitr.		362.000,00	400.000,00			
24 24 Ausz.f.d.Erwerb v.Grundstücken u.Gebäuden	-76.686,59	-710.000,00	-50.000,00			
25 25 Auszahlungen für Baumaßnahmen	-118.009,33					
I120101025 Lückenschluss "Kirchh. Straße" Gehweg und Fahrbahn	-127.188,98					
25 25 Auszahlungen für Baumaßnahmen	-127.188,98					
I120101026 Kreuzung westlich OD Ebsdorf	-5.560,75	-30.000,00	-30.000,00			
24 24 Ausz.f.d.Erwerb v.Grundstücken u.Gebäuden		-30.000,00	-30.000,00			

# Investitionen

Gemeinde Ebsdorfergrund

Nr. Bezeichnung	Jahres- ergebnis 2022	Ansatz 2023	Ansatz 2024	Finanzplan 2025	Finanzplan 2026	Finanzplan 2027
25 25 Auszahlungen für Baumaßnahmen	-5.560,75					
I120101027 Brücke Dreihausen, Nähe Backhaus			-50.000,00	35.000,00		
20 20 Einz.a.Inv.zuw.u.- zusch.s.a.Inv.beitr.				35.000,00		
24 24 Ausz.f.d.Erwerb v.Grundstücken u.Gebäuden			-50.000,00			
I120101028 Brücke Dreih. Alter Ebsdorfer Weg			-25.000,00			
24 24 Ausz.f.d.Erwerb v.Grundstücken u.Gebäuden			-25.000,00			
I120101029 Gehweg Rauischholzhausen Teichdamm			-35.000,00			
24 24 Ausz.f.d.Erwerb v.Grundstücken u.Gebäuden			-35.000,00			
I120101030 Beschilderung Straßenverkehr			-30.000,00			
24 24 Ausz.f.d.Erwerb v.Grundstücken u.Gebäuden			-30.000,00			
I120102003 Eigenanteil Radwegeausbau Beltershausen-Hof Capel.	-336,73					
25 25 Auszahlungen für Baumaßnahmen	-336,73					
I120102005 Radwegeverb. gem. Förderprogramm "Stadt und Land"	-1.647.104,89	50.000,00				
20 20 Einz.a.Inv.zuw.u.- zusch.s.a.Inv.beitr.	14.034,32	1.000.000,00				
24 24 Ausz.f.d.Erwerb v.Grundstücken u.Gebäuden		-950.000,00				
25 25 Auszahlungen für Baumaßnahmen	-1.658.795,91					
26 26 Ausz.f.Inv.i.d.sonst.Sac hanl.vermögen	-2.343,30					
I120102006 Fahrradbahnhof Heskem		-17.500,00	-33.000,00			
24 24 Ausz.f.d.Erwerb v.Grundstücken u.Gebäuden		-17.500,00	-33.000,00			
I120701001 Erneuerung von Bushaltestellen	-234.924,25	280.000,00	43.000,00			
20 20 Einz.a.Inv.zuw.u.- zusch.s.a.Inv.beitr.		280.000,00	115.000,00			
24 24 Ausz.f.d.Erwerb v.Grundstücken u.Gebäuden	-234.924,25		-72.000,00			
I120701003 Bushaltestelle InterKom Am Energiepark			-50.000,00	-20.000,00		
24 24 Ausz.f.d.Erwerb v.Grundstücken u.Gebäuden			-50.000,00	-20.000,00		
I120701004 Fahrradbahnhof Heskem	-11.166,58					
25 25 Auszahlungen für Baumaßnahmen	-11.166,58					
I120701005 Bushaltestellen Wittelsberg, Frauenberg und Wermer	-3.121,53		-600.000,00			

# Investitionen

Gemeinde Ebsdorfergrund

Nr. Bezeichnung	Jahres- ergebnis 2022	Ansatz 2023	Ansatz 2024	Finanzplan 2025	Finanzplan 2026	Finanzplan 2027
24 24 Ausz.f.d.Erwerb v.Grundstücken u.Gebäuden			-600.000,00			
25 25 Auszahlungen für Baumaßnahmen	-3.121,53					
I130301001 Anschaffung bew. Anlageverm. Friedhöfe	-6.331,39	-2.500,00	-3.000,00			
25 25 Auszahlungen für Baumaßnahmen	-6.331,39					
26 26 Ausz.f.Invest.i.d.sonst.Sac hanl.vermögen		-2.500,00	-3.000,00			
I130301007 Friedhofshalle Dreihausen Sanierung Dach	-257.613,50					
24 24 Ausz.f.d.Erwerb v.Grundstücken u.Gebäuden	-257.613,50					
I130301008 Alter FH Dreih. Trittplatten Urnengrabfeld		-2.000,00	-2.200,00			
24 24 Ausz.f.d.Erwerb v.Grundstücken u.Gebäuden		-2.000,00	-2.200,00			
I130301009 neuer FH Hachborn Zugangsweg 2. Grabreihe Doppelgr		-10.000,00	-2.500,00			
24 24 Ausz.f.d.Erwerb v.Grundstücken u.Gebäuden		-10.000,00	-2.500,00			
I130301010 Grabfelder für Baumbestattungen		-5.000,00	-19.500,00			
24 24 Ausz.f.d.Erwerb v.Grundstücken u.Gebäuden		-5.000,00	-19.500,00			
I130301011 Friedhofssoftware efi			-5.900,00			
26 26 Ausz.f.Invest.i.d.sonst.Sac hanl.vermögen			-5.900,00			
I130301012 Friedh. Heskem Zaun + Neuanpflanzung			-13.000,00			
24 24 Ausz.f.d.Erwerb v.Grundstücken u.Gebäuden			-13.000,00			
I130301013 FH Wermertshausen Urnengrabfeld - Trittplatten			-3.000,00			
24 24 Ausz.f.d.Erwerb v.Grundstücken u.Gebäuden			-3.000,00			
I140101010 kommunale Wärmeplanung			-50.000,00			
24 24 Ausz.f.d.Erwerb v.Grundstücken u.Gebäuden			-50.000,00			
I140101011 Prima- Klima-Konzept				-55.000,00		
24 24 Ausz.f.d.Erwerb v.Grundstücken u.Gebäuden				-55.000,00		
I150101010 Zukunft Innenstadt/Maker Space ua.		-36.000,00				
20 20 Einz.a.Inv.zuw.u.- zusch.s.a.Inv.beitr.		250.000,00				
26 26 Ausz.f.Invest.i.d.sonst.Sac hanl.vermögen		-286.000,00				
I150201012 E- Ladesäulen GrundTreff + GrundBad	-313,75					

# Investitionen

Gemeinde Ebsdorfergrund

Nr. Bezeichnung	Jahres- ergebnis 2022	Ansatz 2023	Ansatz 2024	Finanzplan 2025	Finanzplan 2026	Finanzplan 2027
24 24 Ausz.f.d.Erwerb v.Grundstücken u.Gebäuden	-313,75					
I150201013 1 Aufwärmküche im BGH Ebsdorf			-15.000,00			
24 24 Ausz.f.d.Erwerb v.Grundstücken u.Gebäuden			-15.000,00			
I150201014 Spülmaschine Bürgerzentrum Dreihausen	-4.626,53					
26 26 Ausz.f.Invest.i.d.sonst.Sac hanl.vermögen	-4.626,53					
I150201015 Sicherheitslichtgerät MZH Leidenhofen	-9.642,02					
24 24 Ausz.f.d.Erwerb v.Grundstücken u.Gebäuden	-9.642,02					
I150201016 BH Hachborn - Schließanlage			-12.500,00			
24 24 Ausz.f.d.Erwerb v.Grundstücken u.Gebäuden			-12.500,00			
I150201017 BZ Dreihausen - Schließanlage				-15.000,00		
24 24 Ausz.f.d.Erwerb v.Grundstücken u.Gebäuden				-15.000,00		
I150201018 MZH Rauischholzhausen - Schließanlage				-17.000,00		
24 24 Ausz.f.d.Erwerb v.Grundstücken u.Gebäuden				-17.000,00		
I150201019 MZH Wittelsberg/GrundTreff Schließanlage			-15.000,00			
24 24 Ausz.f.d.Erwerb v.Grundstücken u.Gebäuden			-15.000,00			
I150201020 Fitnessbank GrundTreff			-2.000,00			
20 20 Einz.a.Inv.zuw.u.- zusch.s.a.Inv.beitr.			1.000,00			
24 24 Ausz.f.d.Erwerb v.Grundstücken u.Gebäuden			-3.000,00			
I150214001 Musikergarten Ebsdorf	-6.580,17					
25 25 Auszahlungen für Baumaßnahmen	-6.580,17					
I150214004 E- Ladesäule Musikergarten Ebsdorf	-46,17					
24 24 Ausz.f.d.Erwerb v.Grundstücken u.Gebäuden	-46,17					
I150301002 E-Bike- Ladestellenschränke und Solarbänke	-113.849,66					
25 25 Auszahlungen für Baumaßnahmen	-113.849,66					
I150301003 Wanderwege		-34.500,00				
20 20 Einz.a.Inv.zuw.u.- zusch.s.a.Inv.beitr.		8.000,00				
24 24 Ausz.f.d.Erwerb v.Grundstücken u.Gebäuden		-42.500,00				
I160201010 Investitionsstrukturpau- schale		117.000,00	110.000,00	110.000,00	110.000,00	110.000,00

## Investitionen

Gemeinde Ebsdorfergrund

Nr. Bezeichnung	Jahres- ergebnis 2022	Ansatz 2023	Ansatz 2024	Finanzplan 2025	Finanzplan 2026	Finanzplan 2027
20 20 Einz.a.Inv.zuw.u.- zusch.s.a.Inv.beitr.		117.000,00	110.000,00	110.000,00	110.000,00	110.000,00
I160201011 GWG Pooltitel	-13.147,72	-10.000,00				
26 26 Ausz.f.Invest.i.d.sonst.Sac hanl.vermogen	-13.147,72	-10.000,00				
I160201012 Beteiligung an PV- Gesellschaft			-12.500,00			
27 27 Ausz.f.Invest.i.d.Finanzan l.Verm.			-12.500,00			
I160201013 Eigenkapitalaufstockun g GrundNetz GmbH			-176.400,00			
27 27 Ausz.f.Invest.i.d.Finanzan l.Verm.			-176.400,00			
I160201014 Pflichtzuführung KVK- Fonds			-9.000,00	-9.000,00	-9.000,00	-9.000,00
27 27 Ausz.f.Invest.i.d.Finanzan l.Verm.			-9.000,00	-9.000,00	-9.000,00	-9.000,00
I160201016 Tilgung Gesellschafterdarlehen			21.600,00			
22 22 Einz.a.Abg.v.Gegenst.d.Fi nanzanl.verm.			21.600,00			
I160201017 Rückzahlung OU Heskem			720.000,00	720.000,00	720.000,00	720.000,00
22 22 Einz.a.Abg.v.Gegenst.d.Fi nanzanl.verm.			720.000,00	720.000,00	720.000,00	720.000,00
<b>Gesamtsumme Auszahlungen</b>	<b>-5.861.261,67</b>	<b>-6.778.500,00</b>	<b>-5.063.000,00</b>	<b>-1.443.000,00</b>	<b>-9.000,00</b>	<b>-9.000,00</b>
<b>Gesamtsumme Einzahlungen</b>	<b>405.646,00</b>	<b>4.064.000,00</b>	<b>2.053.152,00</b>	<b>1.015.000,00</b>	<b>830.000,00</b>	<b>830.000,00</b>
<b>Gesamtsumme</b>	<b>-5.455.615,67</b>	<b>-2.714.500,00</b>	<b>-3.009.848,00</b>	<b>-428.000,00</b>	<b>821.000,00</b>	<b>821.000,00</b>

## Investitionen im Haushalt 2024

Nr.	Bezeichnung der Maßnahme	Ansatz 2024	VE 2024 bzw. Finanz- planung
	<b>Auszahlungen</b>		
I010101001	Büroeinrichtung Haupt- Verwaltung	10.000,00 €	
I010101002	Einrichtung der EDV Verwaltung	75.000,00 €	
I010101007	Dachsanierung und Fassade, Ankauf Elektrotankstelle Gemeindeverwaltung Ebsdorfergrund	500.000,00 €	400.000 €
I010101008	Dienstgebäude Innenumgestaltung EG/VB		50.000 €
I020201001	Geschwindigkeitsüberwachung	75.000,00 €	
I020301001	Anschaffung von Geräten und Ausrüstung FFW	40.000,00 €	
I020301010	FGH Ebsdorf Erweiterung	75.000,00 €	
I020301011	FGH Rauischholzhausen Erweiterung	150.000,00 €	550.000 €
I020301014	mobile Löschwasserversorgung	95.000,00 €	
I020301015	Sirenen	25.000,00 €	
I020301016	Server Ötel	3.000,00 €	
I020301017	Aufbau und Beladung FW Wermertshausen	100.000,00 €	
I020301018	FGH Wittelsberg/Interkom		135.000 €
I020301019	FGH Beltershausen	350.000,00 €	
I041002010	Gemeinnützige GmbH "Kulturarchiv Ebsdorfergrund"	90.000,00 €	
I060407005	Erweiterung Kindergarten Rauischholzhausen	250.000,00 €	
I060407008	Sanierung Bestand Kindergarten Rauischholzhausen	50.000,00 €	
I060407009	KiTa Dreihausen		160.000 €
I060407011	KiTa Dreihausen		12.000 €
I060407012	KiTa Dreihausen	28.000,00 €	
I060407013	Kita Neubau Heskem	100.000,00 €	
I060601001	Erneuerungsm. Kinderspielplätze	10.000,00 €	
I080112003	Sportplätze	1.500,00 €	
I100101002	Erwerb von unbebautem Grundvermögen	50.000,00 €	
I100101022	Erwerb Sondereigentum Multifunktionsgebäude Heskem	150.000,00 €	
I100102001	Anschaffung bew. Anlageverm. Servicehof	70.000,00 €	
I100102004	Servicehof Dachsanierung + PV Anlage		20.000 €
I100112001	Kosten für Flurbereinigung	17.000,00 €	
I110301001	Hausanschlusskosten Wasser	35.000,00 €	
I110301002	Anschaffung bewegliches Anlagevermögen Wasser	2.000,00 €	

<b>Nr.</b>	<b>Bezeichnung der Maßnahme</b>	<b>Ansatz 2024</b>	<b>VE 2024 bzw. Finanz- planung</b>
I110301003	Erweiterung des Leitungsnetz -Wasser-	200.000,00 €	
I110301013	Erneuerungsmaßnahmen Grundwasserversorgungsanlagen	10.000,00 €	
I110301014	Erneuerung Steuerkabel PS Dreihausen bis Hochbehälter Dreihausen	45.000,00 €	
I110301016	Systemtrenner (Wasser)	10.000,00 €	
I110601002	Erwerb Abfallgefäße	12.000,00 €	
I110701001	Hausanschlusskosten Abwasser	30.000,00 €	
I110701004	Erweiterung des Kanalnetzes	30.000,00 €	
I110701008	Anschaffung bewegliches Anlagevermögen Abwasser	2.000,00 €	
I110701010	Abwasserkanal von Wermertshausen nach Roßberg und Entfernung der Kläranlage Wermertshausen. Lph 1-4 HOAI	85.000,00 €	
I110701011	Kläranlage Hachborn	20.000,00 €	
I120101003	Ausbau von Straßen, Wege, Plätzen (Pooltitel)	500.000,00 €	
I120101006	Erweiterung Straßenbeleuchtung	50.000,00 €	
I120101009	Eigenantl. Gemeinde Land Hessen Kreisel OU Heskem	400.000,00 €	
I120101024	Sanierung Ortsdurchfahrt Ebsdorf	50.000,00 €	
I120101026	Kreuzung westlich OD Ebsdorf	30.000,00 €	
I120101027	Brücke in Dreihausen (Oberhausen b. Backhaus)	50.000,00 €	
I120101028	Brücke in Dreihausen (Unterhausen) Alter Ebsdorferweg	25.000,00 €	
I120101029	Gehweg Rauschholzhausen Teichdamm	35.000,00 €	
I120101030	Beschilderung Straßenverkehr, Fahrbahnmarkierungen, Sicherungsmaßnahmen auf Straßen, Wegen, Plätzen	30.000,00 €	
I120102006	Fahrradbahnhof Heskem	33.000,00 €	
I120701001	Bushaltestellenprogramm barrierefrei	72.000,00 €	
I120701003	Bushaltestelle Interkom in der Straße Am Energiepark	50.000,00 €	20.000 €
I120701005	Bushaltestellen Wittelsberg, Frauenberg und Wermertshausen	600.000,00 €	
I130301001	Anschaffung bewegliches Anlagevermögen Friedhöfe	3.000,00 €	
I130301008	Verlegung umlaufende Trittplatten Urnengrabfeld Alter Friedhof Dreihausen	2.200,00 €	
I130301009	Neubau Zugangsweg 2. Grabreihe Doppel(erd)grabfeld Neuer Friedhof Hachborn	2.500,00 €	
I130301010	Anlage von Grabfeldern für Baumbestattungen auf den gemeindlichen Friedhöfen	19.500,00 €	

<b>Nr.</b>	<b>Bezeichnung der Maßnahme</b>	<b>Ansatz 2024</b>	<b>VE 2024 bzw. Finanz- planung</b>
I130301011	Beschaffung Friedhofssoftware efi 21	5.900,00 €	
I130301012	Zaunaufstellung + Neuanpflanzung Bäume Friedhof Heskem-Mölln	13.000,00 €	
I130301013	Erweiterung Urnengrabfeld Friedhof Wermertshausen - Verlegung umlaufende Trittplatten.	3.000,00 €	
I140101010	Klimaschutz	50.000,00 €	
I140101011	Umsetzung „PrimaKlima“-Konzept		55.000 €
I150201013	1 neue Aufwärmküche im BGH Ebsdorf	15.000,00 €	
I150201016	Bürgerhaus Hachborn	12.500,00 €	
I150201017	BZ Dreihausen		15.000 €
I150201018	MZH Rauschholzhausen		17.000 €
I150201019	MZH Wittelsberg/Grundtreff	15.000,00 €	
I150201020	Grundtreff Fitnessbank	3.000,00 €	
1190910	Beteiligung, Kostenstelle 16020199	12.500,00 €	
neu	Stromversorgung	176.400,00 €	
1508010	Pflichtzuführung KVK Fonds (KST 01010202)	9.000,00 €	
	<b>GESAMT</b>	<b>5.063.000,00 €</b>	<b>1.434.000 €</b>



## Investitionen im Haushalt 2024

Nr.	Bezeichnung der Maßnahme	Ansatz 2024	VE 2024 bzw. Finanz- planung
	<b>Einzahlungen</b>		
I020301010	FGH Ebsdorf Erweiterung	145.000 €	
I020301011	FGH Rauschholzhausen Erweiterung (KEF)	125.000 €	
I020301015	Sirenen	15.000 €	
I020301018	FGH Wittelsberg/Interkom		150.000 €
I060407005	Erweiterung Kindergarten Rauschholzhausen	136.552 €	
I060407008	Sanierung Bestand Kindergarten Rauschholzhausen	50.000 €	
I100101005	Erschließungsbeiträge äußere Erschließung Baugebiet Rainacker (Straße Bornacker)	40.000 €	
I100101022	Erwerb Sondereigentum (Miteigentumsanteil) am neuen Multifunktionsgebäude Heskem für die Nutzung als DGH	19.000 €	
I110301001	Erstattung Hausanschlusskosten Wasser	35.000 €	
I110301006	Wasserbeiträge	5.000 €	
I110701001	Erstattung Hausanschlusskosten Abwasser	30.000 €	
I110701007	Kanalbeiträge	10.000 €	
I120101003	Ausbau Straßen, Wege, Plätze (Pooltitel)	75.000 €	
I120101024	Sanierung OD Ebsdorf	400.000 €	
I120101027	Brückensanierung		35.000 €
I120701001	Bushaltestellenprogramm barrierefrei	115.000 €	
I150201020	Grundtreff Fitnessbank	1.000 €	
I150201021	Verkauf DGH Heskem-Mölln	230.000 €	
I160201010	Investitionspauschale	110.000 €	
SOPO	Zuschuss Land Sonderposten	25.200 €	
1401042 1401032	Tilgung GrundNetz	21.600 €	
1631020	Abgänge Ausleihungen	720.000 €	
	<b>GESAMT</b>	<b>2.308.352 €</b>	<b>185.000 €</b>

<b>Investitionsvolumen Gesamt</b>	<b>2.726.648 €</b>	<b>1.249.000 €</b>
-----------------------------------	--------------------	--------------------



## Vorbericht Haushalt 2024

*„Das Rad nicht neu erfinden, aber Prioritäten erkennen und Pflichtaufgaben gewissenhaft umsetzen“.*

Unter diesem Motto steht der Haushalt der Sonnenscheingemeinde für das Jahr 2024. Für mich persönlich ein besonderer Haushalt, eben der erste Haushalt als Kämmerer der Gemeinde Ebsdorfergrund.

Der Haushalt basiert auf:

- der Haushaltsentwicklung 2023,
- aktuellen Steuerschätzungen des Finanzministeriums,
- und nicht zuletzt auf Einschätzungen zu den Folgen der aktuellen weltpolitischen Entwicklungen, der Energiekrise, der steigenden Inflation und in Bezug auf Entscheidungen der Kreis-, Landes- und Bundespolitik, sowie der bekannten lohntariflichen Entscheidungen.

Diese Entwicklungen und Entscheidungen, die wir als Kommune kaum steuern können und daher diesbezüglich keinerlei Einfluss haben, machen die Erstellung des Haushalts 2024 für alle Beteiligten in der Verwaltung zu einer kleinen Herausforderung.

In Teamarbeit konnte aber erreicht werden, dass trotz der unbeeinflussbaren Zahlen eine positive Zusammenfassung der Haushaltszahlen auch wieder für das Jahr 2024 festzustellen ist.

### **Rahmenbedingungen für den Haushaltsplan:**

1. Die Erträge steigen weiterhin stetig, allerdings steigen die Aufwendungen mindestens im gleichen Ausmaß.
2. Die im Jahr 2023 erfolgte Senkung der Grundsteuer B kann aufgrund der Haushaltslage nicht mehr aufrechterhalten werden. Die Gemeinde ist in der aktuellen Situation gezwungen, die Grundsteuer auf den Nivellierungssatz in Höhe von 365 Prozentpunkte zu erhöhen. Gleiches gilt in Bezug auf den Nivellierungssatz für die Grundsteuer A. Auch diese wurde im Sinne des Gleichbehandlungsgrundsatzes auf den Hebesatz in Höhe von 332 Prozentpunkten korrigiert.
3. Hebesätze unter den o.g. Nivellierungssätzen bedeuten immer weniger Geld in unserer Kasse, da uns Einnahmen angerechnet werden, die wir tatsächlich nicht haben. So können wir unsere traditionelle Rolle als „Verlierer“ im kommunalen Finanzausgleich ablegen.
4. Im Haushaltsplan 2024 sind Investitionen in Höhe von über 5 Millionen Euro veranschlagt. Die Finanzierung durch Fördermittel ist nicht mehr auf dem hohen Niveau der letzten Jahre. Förderprogramme, wie die Hessenkasse, laufen aus und

neue werden nicht aufgelegt. Nicht jedes Förderprogramm ist für die Projekte in der Gemeinde geeignet.

5. Auch im Haushaltsjahr 2024 werden keine Darlehen für die Finanzierung der Investitionen benötigt. Kassenkredite werden ebenfalls nicht benötigt.
6. Dadurch und durch die Tatsache, dass die Verpflichtungsermächtigungen ohne Kreditaufnahmen auskommen, ist der Haushalt 2024 genehmigungsfrei.
7. Erneut erfolgt im Haushaltsjahr 2024 eine weitere Rückzahlung des Landes Hessen für die Vorfinanzierung der Ortsumgehung Heskem in Höhe von rund 720.000,00 Euro. Dies wird auch in den kommenden Jahren der Fall sein.
8. Der Schuldenabbau wird weiter fortgesetzt. Zum 31.12.2024 wird sich der Schuldenstand auf 650.252,26 Euro belaufen. Bei den noch bestehenden Darlehen übernimmt das Land 5/6 der Tilgung. Zins- und Tilgungsbeträge belasten den Haushalt nicht mehr hoch.
9. Durch die in den letzten Jahren ausgewiesenen Baugebiete und die damit zuziehenden Familien ist weiterhin ein leichtes, aber stetiges Wachstum der Einwohner zu verzeichnen. Dadurch wird ausgeglichen, dass die Sterberate höher ist, als die Geburtenrate.
10. Im Bedarfsplan für die Kinderbetreuung in Tageseinrichtungen werden die Betreuungszahlen zur Berechnung des Bedarfs an Kita-Plätzen zusammengestellt. Daraus abgeleitet werden die Kennzahlen für die Kinderbetreuung in einer nachfolgenden Tabelle dargestellt.
11. Der diesjährige Stellenplan mit über 12 neuen Planstellen weist neben vielen notwendigen Stellen, wie z.B. im Kita-Bereich, auch sogenannte „Pufferstellen“ auf. Dadurch können wir jederzeit auf einen erhöhten Betreuungsbedarf, bzw. Personalbedarf reagieren. Die tatsächlichen Personalkosten entstehen aber erst, wenn das passende Personal eingestellt werden kann und überhaupt benötigt wird.
12. Wiederum erfährt der Haushalt 2024 eine „grüne Ampel“. Das bedeutet, dass alle Kriterien im Finanzstatusbericht vollumfänglich erfüllt wurden.
13. Der Haushalt 2024 setzt seine Schwerpunkte:
  - im Kitawesen
  - im Bereich der Feuerwehr
  - im Personalwesen
  - im Betriebs- und Servicehof
  - der weiteren Modernisierung/Digitalisierung der Verwaltung.
14. Die interkommunale Zusammenarbeit, gerade im verwaltungstechnischen Bereich und in der Daseinsvorsorge, mit direkten Nachbarkommunen, aber auch mit

anderen Gemeinden aus dem eigenen und benachbarten Landkreisen soll künftig mehr ausgebaut werden.

Vorstehende 14 Punkte sind für das Team „Haushalt“ und auch für mich als Kämmerer wichtige Eckdaten des Haushaltes 2024. Der Haushalt ist aber mehr als die Kenntnisnahme von 14 Merkmalen, die von der Person herausgestellt worden sind, die federführend für den Haushalt zuständig war. Unter dem Leitsatz „Haushaltsklarheit - Haushaltswahrheit“ ist dem Team „Haushalt“ unserer Gemeinde vielmehr wichtig, dass sich nicht nur die Gremien über den Umfang des und die genannten Herausforderungen mit dem Haushalt 2024 bewusst sind, sondern auch die Mitbürgerinnen und Mitbürger, mit deren Steuergeld hier gearbeitet werden darf, verstehen warum Prioritäten definiert und erkannt werden mussten und nun dementsprechend gewissenhaft abgearbeitet werden müssen, ganz nach dem Grundsatz einer Eisprinzessin: Erst die Pflicht, dann die Kür.

Nachstehende

- Aussichtsbeschreibungen
- Risikobewertungen und
- der Demografiebericht

knüpfen an die Aussagen im Vorbericht für den Haushalt 2023 an und lassen uns bewusst werden, dass es auch finanztechnisch zu einer Zeitwende in unserem Land gekommen ist. All diese Herausforderungen ändern aber nichts an der Zuversicht, mit der wir als stolze Gemeinde Ebsdorfergrund Herausforderungen der nächsten Jahre angehen werden. Dabei spielen

- konsequente Umsetzung der Pflichtaufgaben
- wirtschaftliches und nachhaltiges Handeln
- klimafreundliche und funktionale Entscheidungen
- ein nachvollziehbares, behutsames Wachstum
- und nicht zuletzt der wichtige gesellschaftliche Zusammenhalt

eine besondere Rolle.

Dazu gehört auch eine klare Bürgerbeteiligung mit und für die Menschen als klare und selbstdefinierte Bringschuld, sowie die Aufwertung der Ortsbeiräte bei der Entscheidungsfindung, damit der Gleichklang in der Entwicklung aller Dörfer unserer Gemeinde und der dort befindlichen vielfältigen Teilbereiche endlich erreicht und von den Menschen vor Ort auch wahrgenommen wird. Die gesunden Finanzen unserer Gemeinde werden für mich weiter oberste Priorität haben, dies belegen nicht nur die oben genannten Eckdaten des Haushaltes 2024. Wir werden alle Herausforderungen der Gemeinde in Zukunft gemeinsam angehen und meistern!



Hanno Kern,  
Kämmerer und Bürgermeister

Einwohnerzahlen zum 30.06.2023 - nur Hauptwohnungen

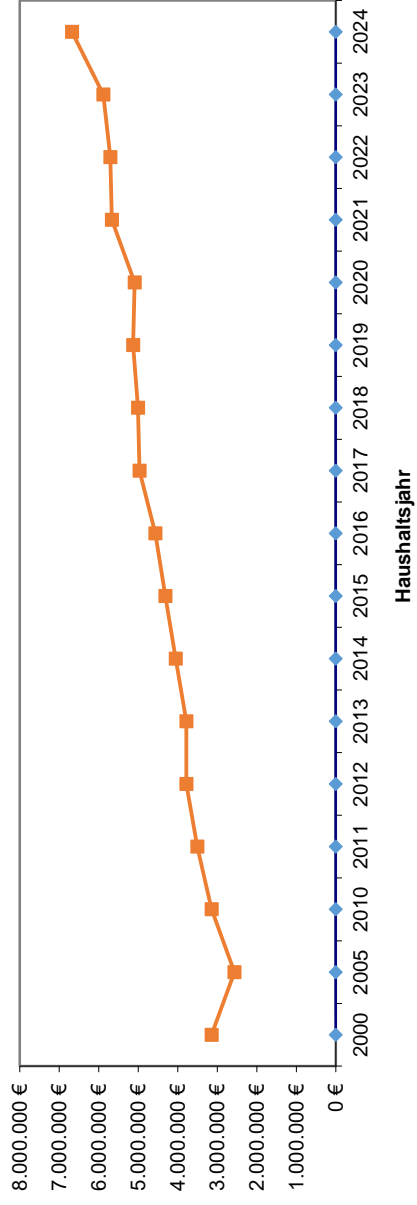
<b>Ortsteil</b>	<b>Datum</b>	<b>30.06.2023</b>
Dreihausen		1.591
Heskem-Mölln		842
Roßberg		355
Wittelsberg		930
Wermertshausen		262
Beltershausen-Frbrg.		1.046
Ebsdorf		985
Hachborn		1.099
Ilischhausen		85
Leidenhofen		853
Rauischholzhausen		1.081
<b>Insgesamt</b>		<b>9.129</b>

Einwohnerstatistik der letzten 10 Jahre - nur Hauptwohnung zum 31.12.

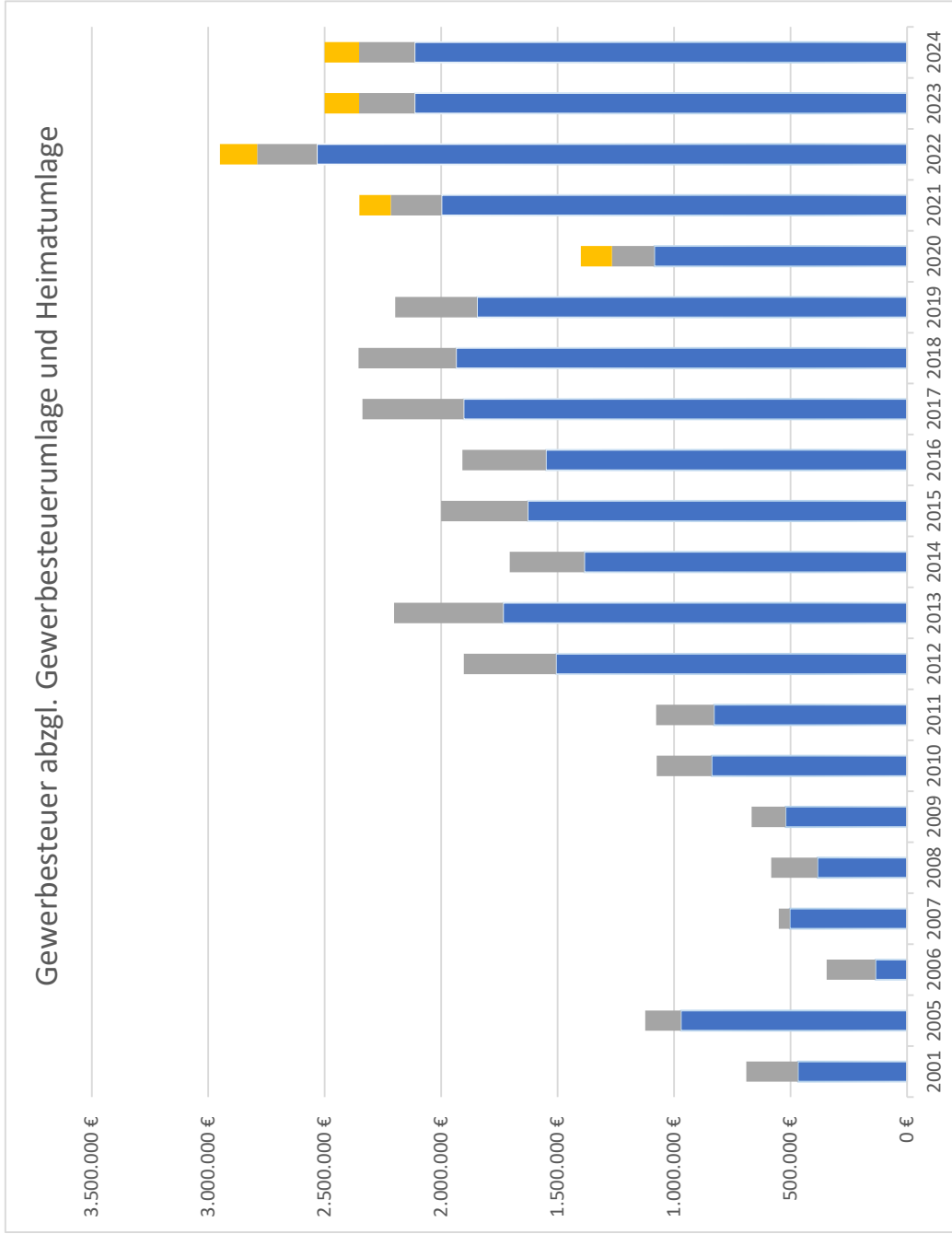
<b>Jahre</b>	<b>Einwohner</b>
2013	8.914
2014	8.892
2015	8.887
2016	8.926
2017	8.894
2018	8.925
2019	9.012
2020	9.044
2021	9.055
2022	9.089
2023	9.129

Stand 30.06.2023

**Einkommenssteueranteil der Jahre 2000 bis 2024**



Die Angaben der Jahre 2023 und 2024 sind Planzahlen, die Angaben der Jahre davor sind Ergebniszahlen.

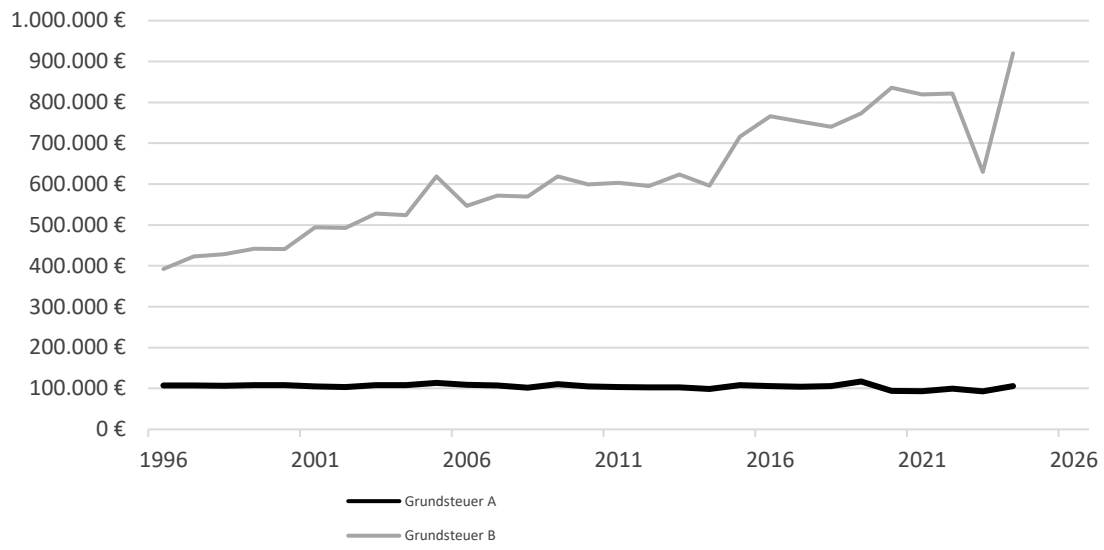


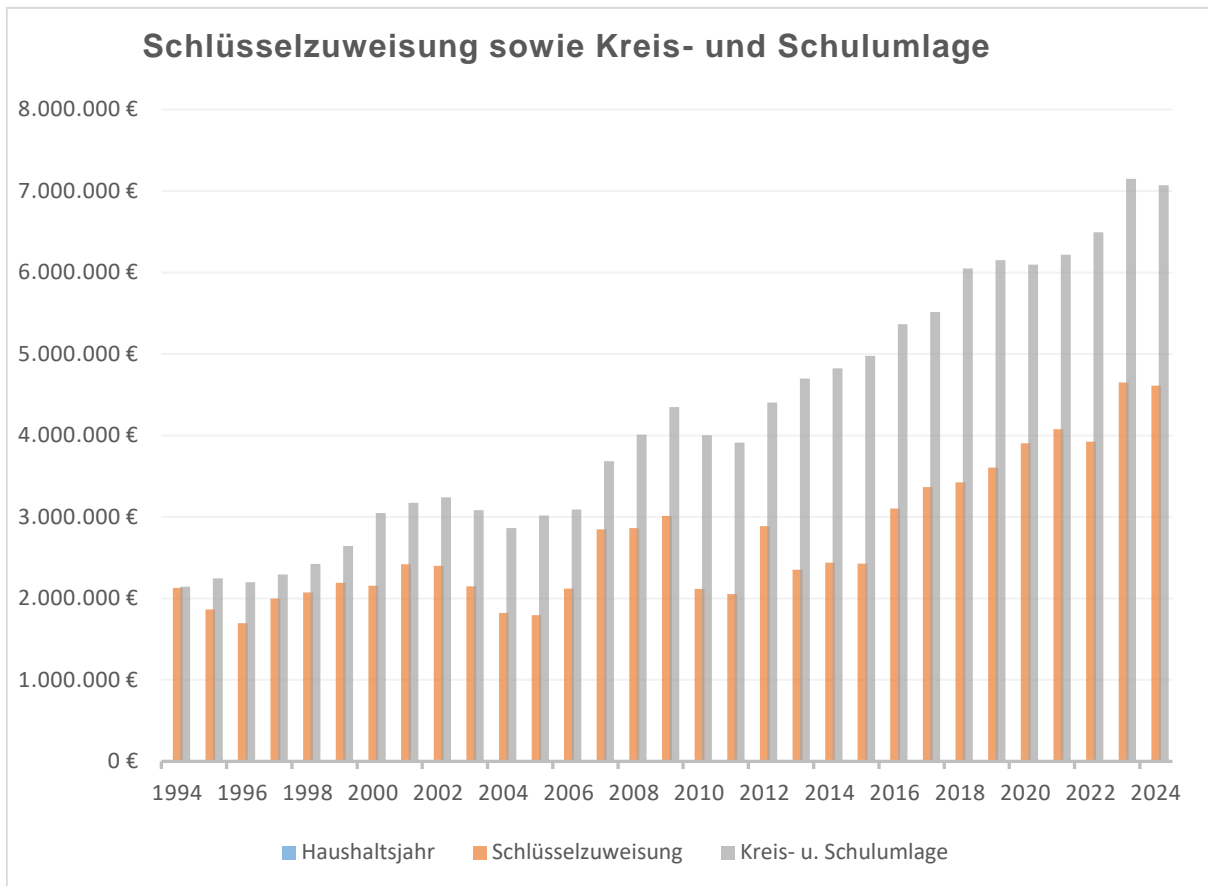
Die Angaben für die Jahre 2023 und 2024 sind Planzahlen, in den Vorjahren sind die Ergebniszahlen aufgeführt.

Die Säulen stellen die Gesamtbeträge der Gewerbesteuererträge dar, die farbliche Absetzung sind die an das Land abzuführende Gewerbesteuerumlage (grau) und die Heimatumlage (gelb).



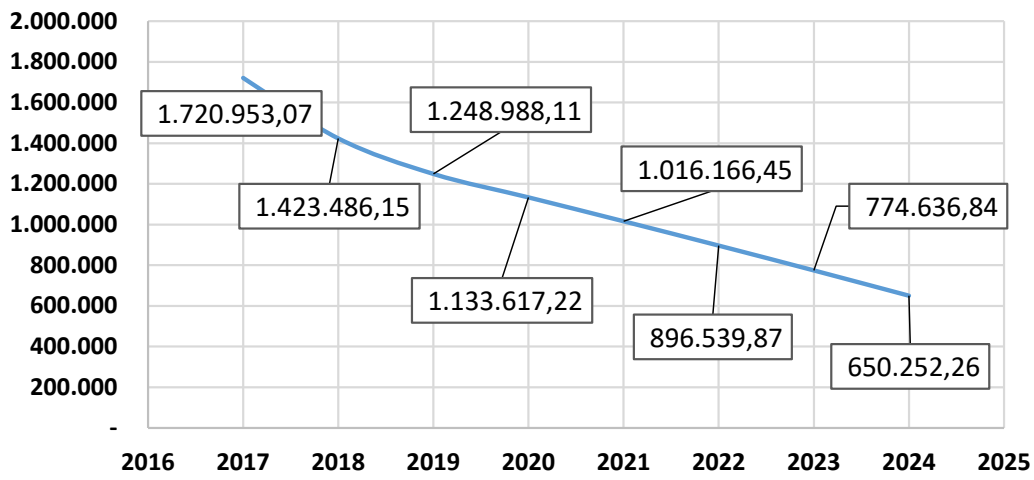
### Grundsteuer A + B

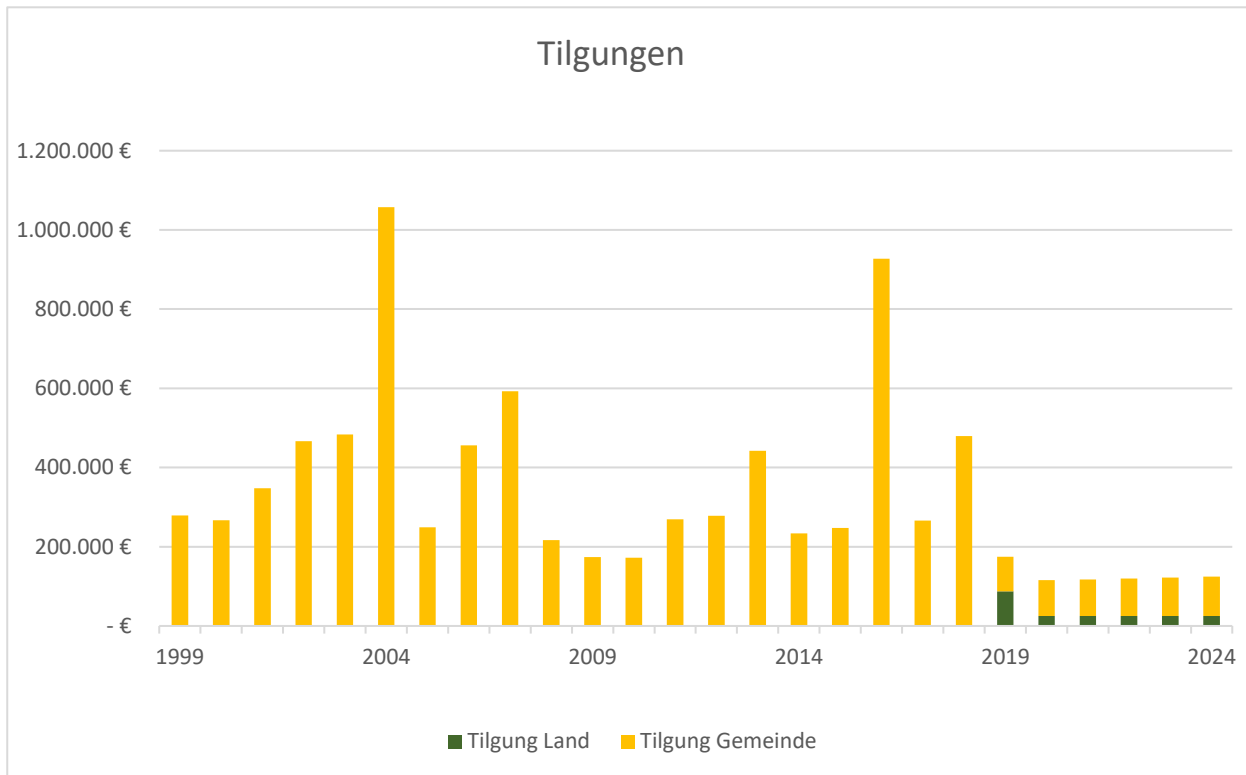




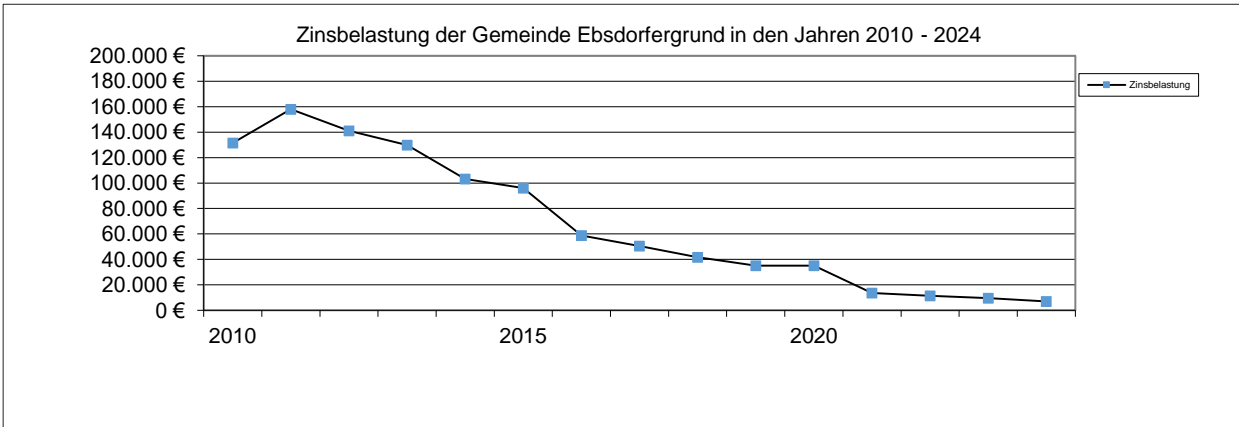
Die Beträge 2023 und 2024 sind Planzahlen, die Beträge bis 2022 sind Ergebniszahlen.

## Entwicklung Schuldenstand 2017 bis 2024





Ab dem Haushaltsjahr 2019 werden die Tilgungsanteile des Landes an der Gesamttilgung dargestellt.



## Kennzahlen für Kinderbetreuung

Aus dem Bedarfsplan für die Kinderbetreuung in Tageseinrichtungen und in der Kindertagespflege der Gemeinde Ebsdorfergrund für das Jahr 2023 können folgende Kennzahlen abgeleitet werden.

Die Anzahl der Betreuungsplätze ergibt sich aus allen Einrichtungen der Gemeinde sowie die der freien Träger und der Tagesmütter in der Gemeinde Ebsdorfergrund.

In der folgenden Darstellung werden die Anzahl der Plätze sowie die Anzahl der Kinder zu Stichtagen dargestellt und die Deckungsquote errechnet.

Bei den Betreuungsangeboten für Kinder unter 3 Jahren bleibt die niedrigere Anzahl der Plätze, wenn die Mehrzahl der Kinder unter zwei Jahren ist, unberücksichtigt.

Kinder, die außerhalb der Gemeinde einen Betreuungsplatz haben, werden bei der Anzahl der Kinder nicht eingerechnet.

### Betreuungsangebote für Kinder unter drei Jahren

Stichtag	Anzahl der Plätze	Anzahl der Kinder	Deckungsgrad in %
01.03.2023	128	241	53,11
01.08.2023	128	250	51,20

### Betreuungsangebote Kindergartenalter

Stichtag	Anzahl der Plätze	Anzahl der Kinder	Deckungsgrad in %
01.03.2023	278	278	100,00
01.08.2023	299	300	99,67
31.12.2023	317	320	99,06
01.08.2024	324	305	106,23
31.12.2024	342	344	99,42
01.08.2025	342	295	115,93
31.12.2025	342	325	105,23

## **Erläuterungen zur Liquidität**

Im Jahr 2024 wird die Gemeinde Ebsdorfergrund keine Kredite zur Sicherung der Zahlungsfähigkeit (Liquiditätskredite) aufnehmen.

Die Liquiditätsreserve nach § 106 Abs. 1, Satz 2 der Hessischen Gemeindeordnung kann während des gesamten Haushaltsjahres 2024 sichergestellt werden.

Im Haushaltjahr 2024 werden höchstens Auszahlungen von bis zu 205.050 € der flüssigen Mittel für die Inanspruchnahme von Rückstellungen eingesetzt.

Die Aufnahme von Investitionskrediten zur Finanzierung von Auszahlungen nach § 3 Abs. 1 Nr. 10 bis 17 ist nicht vorgesehen.

Muster 3 zu Hinweis Nr. 6 zu § 106 HGO

**voraussichtl. Bestand flüssige Mittel zum 31. Dezember Vorjahr**  
 zuzüglich spezielle Geldanlagen (nicht in den flüssigen Mitteln enthalten und kurzfristig liquidierbar)

zuzüglich vorfinanzierte Investitionen: für die noch Kredite aufgenommen werden sollen  
 abzüglich Rückzahlungsverpflichtung überjähriger Liquiditätskredite:  
 zuzüglich Einzahlungsverzögerungen, z.B. öffentl.-rechtliche Forderungen, Spitzabrechnungen:  
 abzüglich Auszahlungsverzögerungen, erhaltene Vorauszahlungen usw.:

**BEREINIGTER Liquiditätsbestand 31. Dezember Vorjahr**

*nachrichtlich: gebundene Liquidität die im Planjahr zur Auszahlung kommt*

+9.177.477,71
+0,00
+0,00
+100.000,00
+9.277.477,71
+205.050,00

<b>gebundene Liquidität</b>	<b>+5.855.050,00</b>
-----------------------------	----------------------

<b>1.</b>	<b>für die Inanspruchnahme von Rückstellungen</b>	<b>+205.050,00</b>
1.a.	zukünftige Belastungen aus dem FAG	
1.b.	Pension- und Beihilfen	
1.c.	unterlassene Instandhaltungen	
1.d.	sonstiges	<b>+205.050,00</b>
<b>2.</b>	<b>für Sondertilgungen</b>	<b>+0,00</b>
2.a.	Hessenkasse (bei Bewilligung)	
2.b.	Kreditablösung	
2.c.	sonstiges	
<b>3.</b>	<b>zur Finanzierung von übertragenen Haushaltsresten</b>	<b>+5.650.000,00</b>
3a.	konsumtiv	
3b.	investiv	
<b>4.</b>	<b>zur Finanzierung von Sonderposten</b>	<b>+0,00</b>
4a.	...	
4b.	sonstiges	
<b>5.</b>	<b>sonstige Zweckbindungen</b>	<b>+0,00</b>
5a.	...	
5b.	sonstiges	

+3.422.427,71
+354.433,56
+3.422.427,71
+205.050,00
+3.627.477,71

**ungebundene Liquidität d. BEREINIGTEN Liquiditätsbestands**  
 hiervon Liquiditätsreserve (ggf. nachrichtlich bei negativem Liquiditätsausweis):  
**sonit rechnerisch "reine" Liquidität zum 31. Dezember des Vorjahres:**  
 zuzüglich gebundene Liquidität, die im Finanzhaushalt des Planungsjahrs als Auszahlung berücksichtigt ist:

**Somit BEREINIGTE "reine" d. h. nutzbare Liquidität bzw. Liquiditätsbedarf im Planungsjahr:**

*rechnerische Ausgleichslücke im Finanzhaushalt Planjahr:*

Für Haushalt 2022 also Stand zum 31.12.2021  
 Mittel der Kontengruppe 27 (Wertpapiere)

Sollen bereits in den Vorjahren geleistete investive Auszahlungen unter Berücksichtigung von § 93 Abs. 3 HGO noch durch die Inanspruchnahme bestehender Kreditermäßigungen aus Vorjahren endfinanziert werden?  
 hier ist der Gesamtbetrag der Rückzahlungsverpflichtung, der von der Kommune zu leisten ist, **negativ** anzugeben

z. B. abgerufenes Investitionsfondsdarlehen, dessen Investitionsauszahlung erst im Planjahr oder später veranschlagt ist oder vorab erhaltene Kreisumlage. Der Betrag ist **negativ** anzugeben.

einzutragen ist hier gebundene Liquidität, die im Finanzhaushalt (Teil laufende Verwaltungstätigkeit) des Planungsjahrs als Auszahlung berücksichtigt ist.

Hier kommen in 1. Linie Auszahlungen für die Inanspruchnahme von Rückstellungen und Sonderposten für den Gebührenaussgleich in Betracht. Bei den Sonderposten ist auf den tatsächlichen Liquiditätsbedarf abzustellen. Differenzen zu den bilanziellen Sonderposten sind zu erläutern.

Diese Mittel sollten im ausgewiesenen Bestand in Zelle D 14 enthalten sein.  
 Sollte der Wert in D 17 größer sein als der Wert in D 14 besteht ein Finanzierungsproblem.

Verpflichtungen aktuelles Haushaltsjahr und Folgejahr  
 kein Eintrag bei Mitgliedschaft in der Versorgungskasse

"Aufangposition", bei Eintrag bitte über Kommentarfunktion erläutern

"Aufangposition", bei Eintrag bitte über Kommentarfunktion erläutern

hier erfolgt nur ein Eintrag, wenn eine Schlussfinanzierung aus eigener Liquidität erfolgen soll. Kein Eintrag bei bestehender Kreditermäßigung und beabsichtigter Inanspruchnahme.

Sonderposten der gebührenrechnenden Einrichtungen; z. B. Wasser, Abwasser, Abfall oder Schulumlage  
 "Aufangposition", bei Eintrag bitte über Kommentarfunktion erläutern

z. B. Stiftungsgelder, Stellplatzabgabe  
 "Aufangposition", bei Eintrag bitte über Kommentarfunktion erläutern

Differenz zwischen bereinigtem Liquiditätsbestand (Zelle D 14) und der gebundenen Liquidität aus Zelle D 17  
 hier ist **immer** die gem. § 106 HGO errechnete Liquiditätsreserve anzugeben  
 entschieden wurde inzwischen, dass die Liquiditätsreserve grundsätzlich als ungebundene Liquidität angesehen werden soll

aufgrund des in Zelle 43 genannten identisch mit Zelle 42

identisch mit Zelle 15, da der Einsatz dieser gebundenen Liquidität keine negativen Folgen hat  
 Die Berücksichtigung dieser Liquidität ist geboten, da sie bereits den Saldo der laufenden Verwaltungstätigkeit des laufenden Haushaltes reduziert hat

Um eine Genehmigung eines unausgeglichenen Finanzhaushaltes zu ermöglichen und auf ein Haushaltssicherungskonzept verzichten zu können, muss dieser Betrag höher sein als der Wert in Zelle D

48

§ 92 Abs. 5 Nr. 2 HGO: Saldo lfd. Verwaltungstätigkeit zzgl. zweckgebundene Einzahlungen für Tilgung abzgl. ordtl. Tilgung und Beitrag Hessenkasse



## **Budgets im Haushaltsplan 2024 der Gemeinde Ebsdorfergrund**

Gemäß § 4 GemHVO bildet grundsätzlich ein Teilhaushalt ein Budget und damit sind die veranschlagten zahlungswirksamen Aufwendungen gemäß § 20 GemHVO gegenseitig deckungsfähig. Gemäß § 20 (5) werden zahlungswirksame Aufwendungen eines Budgets zu Gunsten von Investitionsauszahlungen des Budgets für einseitig deckungsfähig erklärt.

Die im Teilhaushalt veranschlagten Auszahlungen der Investitionen und die Verpflichtungsermächtigungen sind gemäß § 20 GemHVO gegenseitig deckungsfähig.

Generell werden zahlungswirksame Aufwendungen und Erträge im Rahmen des Teilhaushaltes als ein Budget geplant. Das heißt, sind Erträge höher als ursprünglich geplant, so können diese automatisch eventuelle Mehraufwendungen ausgleichen. Außerdem können Minderausgaben zum Ausgleich von Mehrausgaben innerhalb des jeweiligen Teilhaushaltes herangezogen werden (§ 19 GemHVO).

Weiterhin hat jede Kommune die Möglichkeit Budgets nach eigenen Gegebenheiten anzupassen.

Demnach werden für die Gemeinde Ebsdorfergrund darüber hinaus folgende Regelungen getroffen:

### 1. Teilhaushaltsübergreifende Budgets

#### 1.1 Personalkosten

Über alle Teilhaushalte besteht ein Budget mit den Konten der Kontengruppen 62 bis 64

#### 1.2 Interne Leistungsverrechnung

Über alle Teilhaushalte besteht ein Budget mit den Konten der Kontengruppe 91, 92 und 94

Die Aufwendungen innerhalb der Produktbereiche (01 – 16) werden gem. § 20 (2) GemHVO für gegenseitig deckungsfähig erklärt.

Ebenso werden die Auszahlungen innerhalb der Produktbereiche für gegenseitig deckungsfähig erklärt.

Soweit in der GemHVO nichts anderes bestimmt ist, dienen die Mehrerträge der jeweiligen Teilergebnishaushalte (Budgets) insgesamt zur Deckung der Mehr-Aufwendungen der jeweiligen Teilergebnishaushalte (Budgets) und die Mehr-Einzahlungen der jeweiligen Teilfinanzhaushalte dienen insgesamt zur Deckung der Mehr-Auszahlungen der jeweiligen Teilfinanzhaushalte.

## Übersicht über die budgetierten zahlungswirksamen Aufwendungen und Erträge in Produktbereichen

Produktbereiche	Bezeichnung	Erträge	Aufwand
Produktbereich 1	Innere Verwaltung	22.100	594.318
Produktbereich 2	Sicherheit und Ordnung	278.900	699.430
Produktbereich 4	Kultur und Wissenschaft	8.700	224.470
Produktbereich 5	Soziale Leistungen	8.000	12.000
Produktbereich 6	Kinder- Jugend- und Familienhilfe	1.868.238	1.695.640
Produktbereich 8	Sportförderung	226.000	232.825
Produktbereich 9	Räumliche Planung und Entwicklung	21.000	20.050
Produktbereich 10	Bauen und Wohnen	317.500	187.507
Produktbereich 11	Ver- und Entsorgung	4.707.580	2.632.951
Produktbereich 12	Verkehrsflächen und -anlagen/ÖPNV	250	846.215
Produktbereich 13	Natur und Landschaftspflege	85.850	157.600
Produktbereich 14	Umweltschutz	-	45.000
Produktbereich 15	Wirtschaft und Tourismus	133.875	398.917
Produktbereich 16	Allgemeine Finanzwirtschaft	15.664.000	7.470.700
Verfüungsmittel	Bürgermeister und Vorsitzender der Gemeindevertretung	-	5.250
Personalaufwand	gesamte Verwaltung	-	7.414.150
	<b>Summe zahlungswirksame Budgets</b>	<b>23.341.993</b>	<b>22.637.023</b>
	zahlungsunwirksam	923.263	1.581.150
	<b>Gesamtsumme</b>	<b>24.265.256</b>	<b>24.218.173</b>



# **Gemeinde Ebsdorfergrund**

Teilhaushalte/Produkte

**2024**



## Teilergebnishaushalt Produkt 010101 Gemeindeorgane

Gemeinde Ebsdorfergrund

		Haushaltsansatz			
Nr.	Konten	Bezeichnung	2024	2023	Ergebnis des Jahresabschlusses 2022
		<b>Ordentliche Erträge</b>			
01	50	Privatrechtliche Leistungsentgelte	0,00	0,00	-100,00
02	51	Öffentlich-rechtliche Leistungsentgelte	0,00	0,00	0,00
03	548-549	Kostenersatzleistungen und -erstattungen	-4.800,00	-4.800,00	-4.840,00
04	52	Bestandsveränderungen und aktivierte Eigenleistungen	0,00	0,00	0,00
05	55	Steuern und steuerähnliche Erträge einschl. Erträge aus gesetzlichen Umlagen	0,00	0,00	0,00
06	547	Erträge aus Transferleistungen	0,00	0,00	0,00
07	540-543	Erträge aus Zuweisungen und Zuschüssen für lfd. Zwecke und allgemeine Umlagen	0,00	0,00	0,00
08	546	Erträge aus der Auflösung von Sonderposten aus Investitionszuweisungen, -zuschüssen und Investitionsbeiträgen	0,00	0,00	0,00
09	53	Sonstige ordentliche Erträge	-1.500,00	-1.100,00	-1.190,70
<b>10</b>		<b>Summe der ordentlichen Erträge (Nr. 1 bis 9)</b>	<b>-6.300,00</b>	<b>-5.900,00</b>	<b>-6.130,70</b>
		<b>Ordentliche Aufwendungen</b>			
11	62, 63, 640-643, 647-649, 65	Personalaufwendungen	229.023,00	239.680,00	236.510,37
12	644-646	Versorgungsaufwendungen	212.850,00	220.400,00	114.070,73
13	60, 61, 67-69	Aufwendungen für Sach- und Dienstleistungen	108.330,00	69.800,00	88.971,88
14	66	Abschreibungen	296,00	1.221,00	1.766,00
15	71	Aufwendungen für Zuweisungen und Zuschüsse sowie besondere Finanzaufwendungen	100,00	0,00	0,00
16	73	Steueraufwendungen einschl. Aufwendungen aus gesetzlichen Umlageverpflichtungen	0,00	0,00	0,00
17	72	Transferaufwendungen	0,00	0,00	0,00
18	70, 74, 76	Sonstige ordentliche Aufwendungen	500,00	600,00	379,00
<b>19</b>		<b>Summe der ordentlichen Aufwendungen (Nr. 11 bis 18)</b>	<b>551.099,00</b>	<b>531.701,00</b>	<b>441.697,98</b>
<b>20</b>		<b>Verwaltungsergebnis (Nr. 10 ./ Nr. 19)</b>	<b>544.799,00</b>	<b>525.801,00</b>	<b>435.567,28</b>
21	56, 57	Finanzerträge	0,00	0,00	0,00
22	77	Finanzaufwendungen	0,00	0,00	0,00
<b>23</b>		<b>Finanzergebnis (Nr. 21 bis Nr. 22)</b>	<b>0,00</b>	<b>0,00</b>	<b>0,00</b>
<b>24</b>		<b>Ordentliches Ergebnis (Verwaltungsergebnis und Finanzergebnis Nr. 20 und Nr. 23)</b>	<b>544.799,00</b>	<b>525.801,00</b>	<b>435.567,28</b>
25	59	Außerordentliche Erträge	0,00	-6.200,00	-15.998,74
26	79	Außerordentliche Aufwendungen	0,00	0,00	0,00
<b>27</b>		<b>Außerordentliches Ergebnis (Nr. 25 ./ Nr. 26)</b>	<b>0,00</b>	<b>-6.200,00</b>	<b>-15.998,74</b>
<b>28</b>		<b>Jahresergebnis vor internen Leistungsbeziehungen (ordentliches Ergebnis und außerordentliches Ergebnis Nr. 24 und Nr. 27)</b>	<b>544.799,00</b>	<b>519.601,00</b>	<b>419.568,54</b>
29		Erlöse der internen Leistungsbeziehungen	-171.783,00	-159.420,00	-186.598,00
30		Kosten der internen Leistungsbeziehungen	73,91	129,91	0,00
<b>31</b>		<b>Ergebnis der internen Leistungsbeziehungen</b>	<b>-171.709,09</b>	<b>-159.290,09</b>	<b>-186.598,00</b>
<b>32</b>		<b>Jahresergebnis nach internen Leistungsbeziehungen</b>	<b>373.089,91</b>	<b>360.310,91</b>	<b>232.970,54</b>

## Teilfinanzhaushalt Produkt 010101 Gemeindeorgane

Gemeinde Ebsdorfergrund

Nr.	Bezeichnung	Ergebnis 2022	Ansatz 2023	Ansatz 2024	Plan 2025	Plan 2026	Plan 2027
	<b>Einzahlungen aus Investitionstätigkeit</b>						
20	+ Einz. aus Investitionszuweis. und -zuschüssen sowie aus Investitionsbeiträgen	0,00	0,00	0,00	0,00	0,00	0,00
21	+ Einz. aus Abgängen von Vermögensgegenständen des Sachanlagevermögens und des immateriellen Anlagevermögens	0,00	0,00	0,00	0,00	0,00	0,00
22	+ Einz. aus Abgängen von Vermögensgegenständen des Finanzanlagevermögens	112.356,52	6.200,00	0,00	0,00	0,00	0,00
	<b>Einzahlungen aus Finanzierungstätigkeit</b>						
31	+ Einz. aus der Aufnahme v. Krediten und wirtschaftlich vergleichbaren Vorgängen für Investitionen	0,00	0,00	0,00	0,00	0,00	0,00
	<b>Summe</b>	<b>112.356,52</b>	<b>6.200,00</b>	<b>0,00</b>	<b>0,00</b>	<b>0,00</b>	<b>0,00</b>
	<b>Auszahlungen aus Investitionstätigkeit</b>						
24	- Ausz. für den Erwerb von Grundstücken und Gebäuden	0,00	0,00	0,00	0,00	0,00	0,00
25	- Ausz. für Baumaßnahmen	0,00	0,00	0,00	0,00	0,00	0,00
26	- Ausz. für Investitionen in das sonstige Sachanlagevermögen und immaterielle Anlagevermögen davon: Ausz. aus gewährten Investitionszuweisungen und -zuschüssen	0,00	0,00	0,00	0,00	0,00	0,00
27	- Ausz. für Investitionen in das Finanzanlagevermögen	0,00	0,00	0,00	0,00	0,00	0,00
	<b>Auszahlungen aus Finanzierungstätigkeit</b>						
32	- Ausz. für die Tilgung von Krediten und wirtschaftlich vergleichbaren Vorgängen für Investitionen	0,00	0,00	0,00	0,00	0,00	0,00
	<b>Summe</b>	<b>0,00</b>	<b>0,00</b>	<b>0,00</b>	<b>0,00</b>	<b>0,00</b>	<b>0,00</b>
	<b>Saldo (Einzahlungen ./- Auszahlungen)</b>	<b>112.356,52</b>	<b>6.200,00</b>	<b>0,00</b>	<b>0,00</b>	<b>0,00</b>	<b>0,00</b>

## Teilergebnishaushalt Produkt 010102 Zentrale Verwaltung

Gemeinde Ebsdorfergrund

		Haushaltsansatz			Ergebnis des Jahresabschlusses 2022
Nr.	Konten	Bezeichnung	2024	2023	
		<b>Ordentliche Erträge</b>			
01	50	Privatrechtliche Leistungsentgelte	0,00	0,00	-395,00
02	51	Öffentlich-rechtliche Leistungsentgelte	-300,00	-100,00	-355,00
03	548-549	Kostenersatzleistungen und -erstattungen	0,00	0,00	-7.735,81
04	52	Bestandsveränderungen und aktivierte Eigenleistungen	0,00	0,00	0,00
05	55	Steuern und steuerähnliche Erträge einschl. Erträge aus gesetzlichen Umlagen	0,00	0,00	-10,00
06	547	Erträge aus Transferleistungen	0,00	0,00	0,00
07	540-543	Erträge aus Zuweisungen und Zuschüssen für lfd. Zwecke und allgemeine Umlagen	0,00	0,00	0,00
08	546	Erträge aus der Auflösung von Sonderposten aus Investitionszuweisungen, -zuschüssen und Investitionsbeiträgen	0,00	0,00	0,00
09	53	Sonstige ordentliche Erträge	0,00	0,00	-1.568,49
<b>10</b>		<b>Summe der ordentlichen Erträge (Nr. 1 bis 9)</b>	<b>-300,00</b>	<b>-100,00</b>	<b>-10.064,30</b>
		<b>Ordentliche Aufwendungen</b>			
11	62, 63, 640-643, 647-649, 65	Personalaufwendungen	1.006.201,00	817.712,00	712.153,75
12	644-646	Versorgungsaufwendungen	93.261,00	161.500,00	52.897,05
13	60, 61, 67-69	Aufwendungen für Sach- und Dienstleistungen	490.238,40	494.500,00	315.791,86
14	66	Abschreibungen	79.149,02	77.723,63	90.938,07
15	71	Aufwendungen für Zuweisungen und Zuschüsse sowie besondere Finanzaufwendungen	0,00	0,00	0,00
16	73	Steueraufwendungen einschl. Aufwendungen aus gesetzlichen Umlageverpflichtungen	0,00	0,00	0,00
17	72	Transferaufwendungen	0,00	0,00	0,00
18	70, 74, 76	Sonstige ordentliche Aufwendungen	400,00	500,00	258,00
<b>19</b>		<b>Summe der ordentlichen Aufwendungen (Nr. 11 bis 18)</b>	<b>1.669.249,42</b>	<b>1.551.935,63</b>	<b>1.172.038,73</b>
<b>20</b>		<b>Verwaltungsergebnis (Nr. 10 ./ Nr. 19)</b>	<b>1.668.949,42</b>	<b>1.551.835,63</b>	<b>1.161.974,43</b>
21	56, 57	Finanzerträge	-15.500,00	-17.500,00	-13.581,59
22	77	Finanzaufwendungen	0,00	0,00	6.670,05
<b>23</b>		<b>Finanzergebnis (Nr. 21 bis Nr. 22)</b>	<b>-15.500,00</b>	<b>-17.500,00</b>	<b>-6.911,54</b>
<b>24</b>		<b>Ordentliches Ergebnis (Verwaltungsergebnis und Finanzergebnis Nr. 20 und Nr. 23)</b>	<b>1.653.449,42</b>	<b>1.534.335,63</b>	<b>1.155.062,89</b>
25	59	Außerordentliche Erträge	0,00	0,00	0,00
26	79	Außerordentliche Aufwendungen	0,00	0,00	0,96
<b>27</b>		<b>Außerordentliches Ergebnis (Nr. 25 ./ Nr. 26)</b>	<b>0,00</b>	<b>0,00</b>	<b>0,96</b>
<b>28</b>		<b>Jahresergebnis vor internen Leistungsbeziehungen (ordentliches Ergebnis und außerordentliches Ergebnis Nr. 24 und Nr. 27)</b>	<b>1.653.449,42</b>	<b>1.534.335,63</b>	<b>1.155.063,85</b>
29		Erlöse der internen Leistungsbeziehungen	-904.623,00	-696.575,00	-609.550,00
30		Kosten der internen Leistungsbeziehungen	324.396,37	255.796,88	156.492,46
<b>31</b>		<b>Ergebnis der internen Leistungsbeziehungen</b>	<b>-580.226,63</b>	<b>-440.778,12</b>	<b>-453.057,54</b>
<b>32</b>		<b>Jahresergebnis nach internen Leistungsbeziehungen</b>	<b>1.073.222,79</b>	<b>1.093.557,51</b>	<b>702.006,31</b>

## Teilfinanzhaushalt Produkt 010102 Zentrale Verwaltung

Gemeinde Ebsdorfergrund

Nr.	Bezeichnung	Ergebnis 2022	Ansatz 2023	Ansatz 2024	Plan 2025	Plan 2026	Plan 2027
	<b>Einzahlungen aus Investitionstätigkeit</b>						
20	+ Einz. aus Investitionszuweis. und -zuschüssen sowie aus Investitionsbeiträgen	0,00	0,00	0,00	0,00	0,00	0,00
21	+ Einz. aus Abgängen von Vermögensgegenständen des Sachanlagevermögens und des immateriellen Anlagevermögens	0,00	0,00	0,00	0,00	0,00	0,00
22	+ Einz. aus Abgängen von Vermögensgegenständen des Finanzanlagevermögens	0,00	153.800,00	0,00	0,00	0,00	0,00
	<b>Einzahlungen aus Finanzierungstätigkeit</b>						
31	+ Einz. aus der Aufnahme v. Krediten und wirtschaftlich vergleichbaren Vorgängen für Investitionen	0,00	0,00	0,00	0,00	0,00	0,00
	<b>Summe</b>	<b>0,00</b>	<b>153.800,00</b>	<b>0,00</b>	<b>0,00</b>	<b>0,00</b>	<b>0,00</b>
	<b>Auszahlungen aus Investitionstätigkeit</b>						
24	- Ausz. für den Erwerb von Grundstücken und Gebäuden	0,00	0,00	-500.000,00	-450.000,00	0,00	0,00
25	- Ausz. für Baumaßnahmen	-23.454,12	0,00	0,00	0,00	0,00	0,00
26	- Ausz. für Investitionen in das sonstige Sachanlagevermögen und immaterielle Anlagevermögen davon: Ausz. aus gewährten Investitionszuweisungen und -zuschüssen	-64.655,77	-55.000,00	-85.000,00	0,00	0,00	0,00
27	- Ausz. für Investitionen in das Finanzanlagevermögen	0,00	-8.300,00	-9.000,00	-9.000,00	-9.000,00	-9.000,00
	<b>Auszahlungen aus Finanzierungstätigkeit</b>						
32	- Ausz. für die Tilgung von Krediten und wirtschaftlich vergleichbaren Vorgängen für Investitionen	0,00	0,00	0,00	0,00	0,00	0,00
	<b>Summe</b>	<b>-88.109,89</b>	<b>-63.300,00</b>	<b>-594.000,00</b>	<b>-459.000,00</b>	<b>-9.000,00</b>	<b>-9.000,00</b>
	<b>Saldo (Einzahlungen ./- Auszahlungen)</b>	<b>-88.109,89</b>	<b>90.500,00</b>	<b>-594.000,00</b>	<b>-459.000,00</b>	<b>-9.000,00</b>	<b>-9.000,00</b>



## Teilergebnishaushalt Produkt 020102 Wahlen

Gemeinde Ebsdorfergrund

		Haushaltsansatz			Ergebnis des Jahresabschlusses 2022
Nr.	Konten	Bezeichnung	2024	2023	
		<b>Ordentliche Erträge</b>			
01	50	Privatrechtliche Leistungsentgelte	0,00	0,00	0,00
02	51	Öffentlich-rechtliche Leistungsentgelte	0,00	0,00	0,00
03	548-549	Kostenersatzleistungen und -erstattungen	-3.500,00	0,00	-7.067,18
04	52	Bestandsveränderungen und aktivierte Eigenleistungen	0,00	0,00	0,00
05	55	Steuern und steuerähnliche Erträge einschl. Erträge aus gesetzlichen Umlagen	0,00	0,00	0,00
06	547	Erträge aus Transferleistungen	0,00	0,00	0,00
07	540-543	Erträge aus Zuweisungen und Zuschüssen für lfd. Zwecke und allgemeine Umlagen	0,00	0,00	0,00
08	546	Erträge aus der Auflösung von Sonderposten aus Investitionszuweisungen, -zuschüssen und Investitionsbeiträgen	0,00	0,00	0,00
09	53	Sonstige ordentliche Erträge	0,00	0,00	0,00
<b>10</b>		<b>Summe der ordentlichen Erträge (Nr. 1 bis 9)</b>	<b>-3.500,00</b>	<b>0,00</b>	<b>-7.067,18</b>
		<b>Ordentliche Aufwendungen</b>			
11	62, 63, 640-643, 647-649, 65	Personalaufwendungen	0,00	0,00	0,00
12	644-646	Versorgungsaufwendungen	0,00	0,00	0,00
13	60, 61, 67-69	Aufwendungen für Sach- und Dienstleistungen	14.500,00	14.500,00	36.345,73
14	66	Abschreibungen	0,00	0,00	0,00
15	71	Aufwendungen für Zuweisungen und Zuschüsse sowie besondere Finanzaufwendungen	0,00	0,00	0,00
16	73	Steueraufwendungen einschl. Aufwendungen aus gesetzlichen Umlageverpflichtungen	0,00	0,00	0,00
17	72	Transferaufwendungen	0,00	0,00	0,00
18	70, 74, 76	Sonstige ordentliche Aufwendungen	0,00	0,00	0,00
<b>19</b>		<b>Summe der ordentlichen Aufwendungen (Nr. 11 bis 18)</b>	<b>14.500,00</b>	<b>14.500,00</b>	<b>36.345,73</b>
<b>20</b>		<b>Verwaltungsergebnis (Nr. 10 ./ Nr. 19)</b>	<b>11.000,00</b>	<b>14.500,00</b>	<b>29.278,55</b>
21	56, 57	Finanzerträge	0,00	0,00	0,00
22	77	Finanzaufwendungen	0,00	0,00	0,00
<b>23</b>		<b>Finanzergebnis (Nr. 21 bis Nr. 22)</b>	<b>0,00</b>	<b>0,00</b>	<b>0,00</b>
<b>24</b>		<b>Ordentliches Ergebnis (Verwaltungsergebnis und Finanzergebnis Nr. 20 und Nr. 23)</b>	<b>11.000,00</b>	<b>14.500,00</b>	<b>29.278,55</b>
25	59	Außerordentliche Erträge	0,00	0,00	0,00
26	79	Außerordentliche Aufwendungen	0,00	0,00	0,00
<b>27</b>		<b>Außerordentliches Ergebnis (Nr. 25 ./ Nr. 26)</b>	<b>0,00</b>	<b>0,00</b>	<b>0,00</b>
<b>28</b>		<b>Jahresergebnis vor internen Leistungsbeziehungen (ordentliches Ergebnis und außerordentliches Ergebnis Nr. 24 und Nr. 27)</b>	<b>11.000,00</b>	<b>14.500,00</b>	<b>29.278,55</b>
29		Erlöse der internen Leistungsbeziehungen	0,00	0,00	0,00
30		Kosten der internen Leistungsbeziehungen	0,00	0,00	0,00
<b>31</b>		<b>Ergebnis der internen Leistungsbeziehungen</b>	<b>0,00</b>	<b>0,00</b>	<b>0,00</b>
<b>32</b>		<b>Jahresergebnis nach internen Leistungsbeziehungen</b>	<b>11.000,00</b>	<b>14.500,00</b>	<b>29.278,55</b>

## Teilfinanzhaushalt Produkt 020102 Wahlen

Gemeinde Ebsdorfergrund

Nr.	Bezeichnung	Ergebnis 2022	Ansatz 2023	Ansatz 2024	Plan 2025	Plan 2026	Plan 2027
	<b>Einzahlungen aus Investitionstätigkeit</b>						
20	+ Einz. aus Investitionszuweis. und -zuschüssen sowie aus Investitionsbeiträgen	0,00	0,00	0,00	0,00	0,00	0,00
21	+ Einz. aus Abgängen von Vermögensgegenständen des Sachanlagevermögens und des immateriellen Anlagevermögens	0,00	0,00	0,00	0,00	0,00	0,00
22	+ Einz. aus Abgängen von Vermögensgegenständen des Finanzanlagevermögens	0,00	0,00	0,00	0,00	0,00	0,00
	<b>Einzahlungen aus Finanzierungstätigkeit</b>						
31	+ Einz. aus der Aufnahme v. Krediten und wirtschaftlich vergleichbaren Vorgängen für Investitionen	0,00	0,00	0,00	0,00	0,00	0,00
	<b>Summe</b>	<b>0,00</b>	<b>0,00</b>	<b>0,00</b>	<b>0,00</b>	<b>0,00</b>	<b>0,00</b>
	<b>Auszahlungen aus Investitionstätigkeit</b>						
24	- Ausz. für den Erwerb von Grundstücken und Gebäuden	0,00	0,00	0,00	0,00	0,00	0,00
25	- Ausz. für Baumaßnahmen	0,00	0,00	0,00	0,00	0,00	0,00
26	- Ausz. für Investitionen in das sonstige Sachanlagevermögen und immaterielle Anlagevermögen davon: Ausz. aus gewährten Investitionszuweisungen und -zuschüssen	0,00	0,00	0,00	0,00	0,00	0,00
27	- Ausz. für Investitionen in das Finanzanlagevermögen	0,00	0,00	0,00	0,00	0,00	0,00
	<b>Auszahlungen aus Finanzierungstätigkeit</b>						
32	- Ausz. für die Tilgung von Krediten und wirtschaftlich vergleichbaren Vorgängen für Investitionen	0,00	0,00	0,00	0,00	0,00	0,00
	<b>Summe</b>	<b>0,00</b>	<b>0,00</b>	<b>0,00</b>	<b>0,00</b>	<b>0,00</b>	<b>0,00</b>
	<b>Saldo (Einzahlungen ./.. Auszahlungen)</b>	<b>0,00</b>	<b>0,00</b>	<b>0,00</b>	<b>0,00</b>	<b>0,00</b>	<b>0,00</b>

## Teilergebnishaushalt Produkt 020201 Sicherheit u. Ordnung

Gemeinde Ebsdorfergrund

		Haushaltsansatz			
Nr.	Konten	Bezeichnung	2024	2023	Ergebnis des Jahresabschlusses 2022
		<b>Ordentliche Erträge</b>			
01	50	Privatrechtliche Leistungsentgelte	-200,00	0,00	-10,00
02	51	Öffentlich-rechtliche Leistungsentgelte	-75.400,00	-58.100,00	-81.715,50
03	548-549	Kostenersatzleistungen und -erstattungen	-80.000,00	0,00	0,00
04	52	Bestandsveränderungen und aktivierte Eigenleistungen	0,00	0,00	0,00
05	55	Steuern und steuerähnliche Erträge einschl. Erträge aus gesetzlichen Umlagen	0,00	0,00	0,00
06	547	Erträge aus Transferleistungen	0,00	0,00	0,00
07	540-543	Erträge aus Zuweisungen und Zuschüssen für lfd. Zwecke und allgemeine Umlagen	0,00	0,00	2.062,01
08	546	Erträge aus der Auflösung von Sonderposten aus Investitionszuweisungen, -zuschüssen und Investitionsbeiträgen	0,00	0,00	0,00
09	53	Sonstige ordentliche Erträge	0,00	0,00	1.177,91
<b>10</b>		<b>Summe der ordentlichen Erträge (Nr. 1 bis 9)</b>	<b>-155.600,00</b>	<b>-58.100,00</b>	<b>-78.485,58</b>
		<b>Ordentliche Aufwendungen</b>			
11	62, 63, 640-643, 647-649, 65	Personalaufwendungen	275.706,00	276.161,00	268.209,88
12	644-646	Versorgungsaufwendungen	0,00	0,00	0,00
13	60, 61, 67-69	Aufwendungen für Sach- und Dienstleistungen	149.790,00	101.340,00	22.520,61
14	66	Abschreibungen	1.214,00	1.214,00	1.214,00
15	71	Aufwendungen für Zuweisungen und Zuschüsse sowie besondere Finanzaufwendungen	0,00	0,00	0,00
16	73	Steueraufwendungen einschl. Aufwendungen aus gesetzlichen Umlageverpflichtungen	0,00	0,00	0,00
17	72	Transferaufwendungen	0,00	0,00	0,00
18	70, 74, 76	Sonstige ordentliche Aufwendungen	0,00	0,00	0,00
<b>19</b>		<b>Summe der ordentlichen Aufwendungen (Nr. 11 bis 18)</b>	<b>426.710,00</b>	<b>378.715,00</b>	<b>291.944,49</b>
<b>20</b>		<b>Verwaltungsergebnis (Nr. 10 ./ Nr. 19)</b>	<b>271.110,00</b>	<b>320.615,00</b>	<b>213.458,91</b>
21	56, 57	Finanzerträge	0,00	0,00	0,00
22	77	Finanzaufwendungen	0,00	0,00	0,00
<b>23</b>		<b>Finanzergebnis (Nr. 21 bis Nr. 22)</b>	<b>0,00</b>	<b>0,00</b>	<b>0,00</b>
<b>24</b>		<b>Ordentliches Ergebnis (Verwaltungsergebnis und Finanzergebnis Nr. 20 und Nr. 23)</b>	<b>271.110,00</b>	<b>320.615,00</b>	<b>213.458,91</b>
25	59	Außerordentliche Erträge	0,00	0,00	0,00
26	79	Außerordentliche Aufwendungen	0,00	0,00	0,00
<b>27</b>		<b>Außerordentliches Ergebnis (Nr. 25 ./ Nr. 26)</b>	<b>0,00</b>	<b>0,00</b>	<b>0,00</b>
<b>28</b>		<b>Jahresergebnis vor internen Leistungsbeziehungen (ordentliches Ergebnis und außerordentliches Ergebnis Nr. 24 und Nr. 27)</b>	<b>271.110,00</b>	<b>320.615,00</b>	<b>213.458,91</b>
29		Erlöse der internen Leistungsbeziehungen	0,00	0,00	0,00
30		Kosten der internen Leistungsbeziehungen	84.720,17	67.145,76	62.117,62
<b>31</b>		<b>Ergebnis der internen Leistungsbeziehungen</b>	<b>84.720,17</b>	<b>67.145,76</b>	<b>62.117,62</b>
<b>32</b>		<b>Jahresergebnis nach internen Leistungsbeziehungen</b>	<b>355.830,17</b>	<b>387.760,76</b>	<b>275.576,53</b>

## Teilfinanzhaushalt Produkt 020201 Sicherheit u. Ordnung

Gemeinde Ebsdorfergrund

Nr.	Bezeichnung	Ergebnis 2022	Ansatz 2023	Ansatz 2024	Plan 2025	Plan 2026	Plan 2027
	<b>Einzahlungen aus Investitionstätigkeit</b>						
20	+ Einz. aus Investitionszuweis. und -zuschüssen sowie aus Investitionsbeiträgen	0,00	0,00	0,00	0,00	0,00	0,00
21	+ Einz. aus Abgängen von Vermögensgegenständen des Sachanlagevermögens und des immateriellen Anlagevermögens	0,00	0,00	0,00	0,00	0,00	0,00
22	+ Einz. aus Abgängen von Vermögensgegenständen des Finanzanlagevermögens	0,00	0,00	0,00	0,00	0,00	0,00
	<b>Einzahlungen aus Finanzierungstätigkeit</b>						
31	+ Einz. aus der Aufnahme v. Krediten und wirtschaftlich vergleichbaren Vorgängen für Investitionen	0,00	0,00	0,00	0,00	0,00	0,00
	<b>Summe</b>	<b>0,00</b>	<b>0,00</b>	<b>0,00</b>	<b>0,00</b>	<b>0,00</b>	<b>0,00</b>
	<b>Auszahlungen aus Investitionstätigkeit</b>						
24	- Ausz. für den Erwerb von Grundstücken und Gebäuden	0,00	0,00	0,00	0,00	0,00	0,00
25	- Ausz. für Baumaßnahmen	0,00	0,00	0,00	0,00	0,00	0,00
26	- Ausz. für Investitionen in das sonstige Sachanlagevermögen und immaterielle Anlagevermögen davon: Ausz. aus gewährten Investitionszuweisungen und -zuschüssen	0,00	0,00	-75.000,00	0,00	0,00	0,00
27	- Ausz. für Investitionen in das Finanzanlagevermögen	0,00	0,00	0,00	0,00	0,00	0,00
	<b>Auszahlungen aus Finanzierungstätigkeit</b>						
32	- Ausz. für die Tilgung von Krediten und wirtschaftlich vergleichbaren Vorgängen für Investitionen	0,00	0,00	0,00	0,00	0,00	0,00
	<b>Summe</b>	<b>0,00</b>	<b>0,00</b>	<b>-75.000,00</b>	<b>0,00</b>	<b>0,00</b>	<b>0,00</b>
	<b>Saldo (Einzahlungen ./- Auszahlungen)</b>	<b>0,00</b>	<b>0,00</b>	<b>-75.000,00</b>	<b>0,00</b>	<b>0,00</b>	<b>0,00</b>

## Teilergebnishaushalt Produkt 020202 Melde- und Passwesen

Gemeinde Ebsdorfergrund

		Haushaltsansatz			Ergebnis des Jahresabschlusses 2022
Nr.	Konten	Bezeichnung	2024	2023	
		<b>Ordentliche Erträge</b>			
01	50	Privatrechtliche Leistungsentgelte	0,00	0,00	0,00
02	51	Öffentlich-rechtliche Leistungsentgelte	-83.400,00	-66.600,00	-81.540,31
03	548-549	Kostensatzleistungen und -erstattungen	0,00	0,00	0,00
04	52	Bestandsveränderungen und aktivierte Eigenleistungen	0,00	0,00	0,00
05	55	Steuern und steuerähnliche Erträge einschl. Erträge aus gesetzlichen Umlagen	0,00	0,00	0,00
06	547	Erträge aus Transferleistungen	0,00	0,00	0,00
07	540-543	Erträge aus Zuweisungen und Zuschüssen für lfd. Zwecke und allgemeine Umlagen	0,00	0,00	0,00
08	546	Erträge aus der Auflösung von Sonderposten aus Investitionszuweisungen, -zuschüssen und Investitionsbeiträgen	0,00	0,00	0,00
09	53	Sonstige ordentliche Erträge	0,00	0,00	0,00
<b>10</b>		<b>Summe der ordentlichen Erträge (Nr. 1 bis 9)</b>	<b>-83.400,00</b>	<b>-66.600,00</b>	<b>-81.540,31</b>
		<b>Ordentliche Aufwendungen</b>			
11	62, 63, 640-643, 647-649, 65	Personalaufwendungen	56.286,00	50.736,00	0,00
12	644-646	Versorgungsaufwendungen	0,00	0,00	0,00
13	60, 61, 67-69	Aufwendungen für Sach- und Dienstleistungen	63.000,00	52.950,00	65.333,98
14	66	Abschreibungen	0,00	0,00	0,00
15	71	Aufwendungen für Zuweisungen und Zuschüsse sowie besondere Finanzaufwendungen	0,00	0,00	0,00
16	73	Steueraufwendungen einschl. Aufwendungen aus gesetzlichen Umlageverpflichtungen	0,00	0,00	0,00
17	72	Transferaufwendungen	0,00	0,00	0,00
18	70, 74, 76	Sonstige ordentliche Aufwendungen	0,00	0,00	0,00
<b>19</b>		<b>Summe der ordentlichen Aufwendungen (Nr. 11 bis 18)</b>	<b>119.286,00</b>	<b>103.686,00</b>	<b>65.333,98</b>
<b>20</b>		<b>Verwaltungsergebnis (Nr. 10 ./ Nr. 19)</b>	<b>35.886,00</b>	<b>37.086,00</b>	<b>-16.206,33</b>
21	56, 57	Finanzerträge	0,00	0,00	0,00
22	77	Finanzaufwendungen	0,00	0,00	0,00
<b>23</b>		<b>Finanzergebnis (Nr. 21 bis Nr. 22)</b>	<b>0,00</b>	<b>0,00</b>	<b>0,00</b>
<b>24</b>		<b>Ordentliches Ergebnis (Verwaltungsergebnis und Finanzergebnis Nr. 20 und Nr. 23)</b>	<b>35.886,00</b>	<b>37.086,00</b>	<b>-16.206,33</b>
25	59	Außerordentliche Erträge	0,00	0,00	0,00
26	79	Außerordentliche Aufwendungen	0,00	0,00	0,00
<b>27</b>		<b>Außerordentliches Ergebnis (Nr. 25 ./ Nr. 26)</b>	<b>0,00</b>	<b>0,00</b>	<b>0,00</b>
<b>28</b>		<b>Jahresergebnis vor internen Leistungsbeziehungen (ordentliches Ergebnis und außerordentliches Ergebnis Nr. 24 und Nr. 27)</b>	<b>35.886,00</b>	<b>37.086,00</b>	<b>-16.206,33</b>
29		Erlöse der internen Leistungsbeziehungen	0,00	0,00	0,00
30		Kosten der internen Leistungsbeziehungen	0,00	0,00	0,00
<b>31</b>		<b>Ergebnis der internen Leistungsbeziehungen</b>	<b>0,00</b>	<b>0,00</b>	<b>0,00</b>
<b>32</b>		<b>Jahresergebnis nach internen Leistungsbeziehungen</b>	<b>35.886,00</b>	<b>37.086,00</b>	<b>-16.206,33</b>

## Teilfinanzhaushalt Produkt 020202 Melde- und Passwesen

Gemeinde Ebsdorfergrund

Nr.	Bezeichnung	Ergebnis 2022	Ansatz 2023	Ansatz 2024	Plan 2025	Plan 2026	Plan 2027
	<b>Einzahlungen aus Investitionstätigkeit</b>						
20	+ Einz. aus Investitionszuweis. und -zuschüssen sowie aus Investitionsbeiträgen	0,00	0,00	0,00	0,00	0,00	0,00
21	+ Einz. aus Abgängen von Vermögensgegenständen des Sachanlagevermögens und des immateriellen Anlagevermögens	0,00	0,00	0,00	0,00	0,00	0,00
22	+ Einz. aus Abgängen von Vermögensgegenständen des Finanzanlagevermögens	0,00	0,00	0,00	0,00	0,00	0,00
	<b>Einzahlungen aus Finanzierungstätigkeit</b>						
31	+ Einz. aus der Aufnahme v. Krediten und wirtschaftlich vergleichbaren Vorgängen für Investitionen	0,00	0,00	0,00	0,00	0,00	0,00
	<b>Summe</b>	<b>0,00</b>	<b>0,00</b>	<b>0,00</b>	<b>0,00</b>	<b>0,00</b>	<b>0,00</b>
	<b>Auszahlungen aus Investitionstätigkeit</b>						
24	- Ausz. für den Erwerb von Grundstücken und Gebäuden	0,00	0,00	0,00	0,00	0,00	0,00
25	- Ausz. für Baumaßnahmen	0,00	0,00	0,00	0,00	0,00	0,00
26	- Ausz. für Investitionen in das sonstige Sachanlagevermögen und immaterielle Anlagevermögen davon: Ausz. aus gewährten Investitionszuweisungen und -zuschüssen	-2.532,32	0,00	0,00	0,00	0,00	0,00
27	- Ausz. für Investitionen in das Finanzanlagevermögen	0,00	0,00	0,00	0,00	0,00	0,00
	<b>Auszahlungen aus Finanzierungstätigkeit</b>						
32	- Ausz. für die Tilgung von Krediten und wirtschaftlich vergleichbaren Vorgängen für Investitionen	0,00	0,00	0,00	0,00	0,00	0,00
	<b>Summe</b>	<b>-2.532,32</b>	<b>0,00</b>	<b>0,00</b>	<b>0,00</b>	<b>0,00</b>	<b>0,00</b>
	<b>Saldo (Einzahlungen ./- Auszahlungen)</b>	<b>-2.532,32</b>	<b>0,00</b>	<b>0,00</b>	<b>0,00</b>	<b>0,00</b>	<b>0,00</b>

## Teilergebnishaushalt Produkt 020203 Personenstandswesen

Gemeinde Ebsdorfergrund

		Haushaltsansatz			Ergebnis des Jahresabschlusses 2022
Nr.	Konten	Bezeichnung	2024	2023	
		<b>Ordentliche Erträge</b>			
01	50	Privatrechtliche Leistungsentgelte	-500,00	-500,00	-624,50
02	51	Öffentlich-rechtliche Leistungsentgelte	-5.000,00	-4.000,00	-9.545,90
03	548-549	Kostensatzleistungen und -erstattungen	0,00	0,00	-550,25
04	52	Bestandsveränderungen und aktivierte Eigenleistungen	0,00	0,00	0,00
05	55	Steuern und steuerähnliche Erträge einschl. Erträge aus gesetzlichen Umlagen	0,00	0,00	0,00
06	547	Erträge aus Transferleistungen	0,00	0,00	0,00
07	540-543	Erträge aus Zuweisungen und Zuschüssen für lfd. Zwecke und allgemeine Umlagen	0,00	0,00	0,00
08	546	Erträge aus der Auflösung von Sonderposten aus Investitionszuweisungen, -zuschüssen und Investitionsbeiträgen	0,00	0,00	0,00
09	53	Sonstige ordentliche Erträge	0,00	0,00	0,00
<b>10</b>		<b>Summe der ordentlichen Erträge (Nr. 1 bis 9)</b>	<b>-5.500,00</b>	<b>-4.500,00</b>	<b>-10.720,65</b>
		<b>Ordentliche Aufwendungen</b>			
11	62, 63, 640-643, 647-649, 65	Personalaufwendungen	44.965,00	43.180,00	34.517,04
12	644-646	Versorgungsaufwendungen	0,00	0,00	0,00
13	60, 61, 67-69	Aufwendungen für Sach- und Dienstleistungen	25.040,00	35.040,00	10.985,29
14	66	Abschreibungen	0,00	0,00	0,00
15	71	Aufwendungen für Zuweisungen und Zuschüsse sowie besondere Finanzaufwendungen	0,00	0,00	0,00
16	73	Steueraufwendungen einschl. Aufwendungen aus gesetzlichen Umlageverpflichtungen	0,00	0,00	0,00
17	72	Transferaufwendungen	0,00	0,00	0,00
18	70, 74, 76	Sonstige ordentliche Aufwendungen	0,00	0,00	0,00
<b>19</b>		<b>Summe der ordentlichen Aufwendungen (Nr. 11 bis 18)</b>	<b>70.005,00</b>	<b>78.220,00</b>	<b>45.502,33</b>
<b>20</b>		<b>Verwaltungsergebnis (Nr. 10 ./ Nr. 19)</b>	<b>64.505,00</b>	<b>73.720,00</b>	<b>34.781,68</b>
21	56, 57	Finanzerträge	0,00	0,00	0,00
22	77	Finanzaufwendungen	0,00	0,00	0,00
<b>23</b>		<b>Finanzergebnis (Nr. 21 bis Nr. 22)</b>	<b>0,00</b>	<b>0,00</b>	<b>0,00</b>
<b>24</b>		<b>Ordentliches Ergebnis (Verwaltungsergebnis und Finanzergebnis Nr. 20 und Nr. 23)</b>	<b>64.505,00</b>	<b>73.720,00</b>	<b>34.781,68</b>
25	59	Außerordentliche Erträge	0,00	0,00	0,00
26	79	Außerordentliche Aufwendungen	0,00	0,00	0,00
<b>27</b>		<b>Außerordentliches Ergebnis (Nr. 25 ./ Nr. 26)</b>	<b>0,00</b>	<b>0,00</b>	<b>0,00</b>
<b>28</b>		<b>Jahresergebnis vor internen Leistungsbeziehungen (ordentliches Ergebnis und außerordentliches Ergebnis Nr. 24 und Nr. 27)</b>	<b>64.505,00</b>	<b>73.720,00</b>	<b>34.781,68</b>
29		Erlöse der internen Leistungsbeziehungen	0,00	0,00	0,00
30		Kosten der internen Leistungsbeziehungen	71.564,00	50.784,72	45.243,42
<b>31</b>		<b>Ergebnis der internen Leistungsbeziehungen</b>	<b>71.564,00</b>	<b>50.784,72</b>	<b>45.243,42</b>
<b>32</b>		<b>Jahresergebnis nach internen Leistungsbeziehungen</b>	<b>136.069,00</b>	<b>124.504,72</b>	<b>80.025,10</b>

## Teilfinanzhaushalt Produkt 020203 Personenstandswesen

Gemeinde Ebsdorfergrund

Nr.	Bezeichnung	Ergebnis 2022	Ansatz 2023	Ansatz 2024	Plan 2025	Plan 2026	Plan 2027
	<b>Einzahlungen aus Investitionstätigkeit</b>						
20	+ Einz. aus Investitionszuweis. und -zuschüssen sowie aus Investitionsbeiträgen	0,00	0,00	0,00	0,00	0,00	0,00
21	+ Einz. aus Abgängen von Vermögensgegenständen des Sachanlagevermögens und des immateriellen Anlagevermögens	0,00	0,00	0,00	0,00	0,00	0,00
22	+ Einz. aus Abgängen von Vermögensgegenständen des Finanzanlagevermögens	0,00	0,00	0,00	0,00	0,00	0,00
	<b>Einzahlungen aus Finanzierungstätigkeit</b>						
31	+ Einz. aus der Aufnahme v. Krediten und wirtschaftlich vergleichbaren Vorgängen für Investitionen	0,00	0,00	0,00	0,00	0,00	0,00
	<b>Summe</b>	<b>0,00</b>	<b>0,00</b>	<b>0,00</b>	<b>0,00</b>	<b>0,00</b>	<b>0,00</b>
	<b>Auszahlungen aus Investitionstätigkeit</b>						
24	- Ausz. für den Erwerb von Grundstücken und Gebäuden	0,00	0,00	0,00	0,00	0,00	0,00
25	- Ausz. für Baumaßnahmen	0,00	0,00	0,00	0,00	0,00	0,00
26	- Ausz. für Investitionen in das sonstige Sachanlagevermögen und immaterielle Anlagevermögen davon: Ausz. aus gewährten Investitionszuweisungen und -zuschüssen	0,00	0,00	0,00	0,00	0,00	0,00
27	- Ausz. für Investitionen in das Finanzanlagevermögen	0,00	0,00	0,00	0,00	0,00	0,00
	<b>Auszahlungen aus Finanzierungstätigkeit</b>						
32	- Ausz. für die Tilgung von Krediten und wirtschaftlich vergleichbaren Vorgängen für Investitionen	0,00	0,00	0,00	0,00	0,00	0,00
	<b>Summe</b>	<b>0,00</b>	<b>0,00</b>	<b>0,00</b>	<b>0,00</b>	<b>0,00</b>	<b>0,00</b>
	<b>Saldo (Einzahlungen ./- Auszahlungen)</b>	<b>0,00</b>	<b>0,00</b>	<b>0,00</b>	<b>0,00</b>	<b>0,00</b>	<b>0,00</b>



## Teilergebnishaushalt Produkt 020301 Brandbekämpfung u. Gefahrenabwehr

Gemeinde Ebsdorfergrund

Nr.		Konten	Bezeichnung	Haushaltsansatz		Ergebnis des Jahresabschlusses 2022
				2024	2023	
			<b>Ordentliche Erträge</b>			
01	50		Privatrechtliche Leistungsentgelte	0,00	-7.000,00	0,00
02	51		Öffentlich-rechtliche Leistungsentgelte	-13.500,00	-12.000,00	-5.366,57
03	548-549		Kostenersatzleistungen und -erstattungen	-2.000,00	-1.800,00	-4.536,69
04	52		Bestandsveränderungen und aktivierte Eigenleistungen	0,00	0,00	0,00
05	55		Steuern und steuerähnliche Erträge einschl. Erträge aus gesetzlichen Umlagen	0,00	0,00	0,00
06	547		Erträge aus Transferleistungen	0,00	0,00	0,00
07	540-543		Erträge aus Zuweisungen und Zuschüssen für lfd. Zwecke und allgemeine Umlagen	0,00	0,00	-4.500,00
08	546		Erträge aus der Auflösung von Sonderposten aus Investitionszuweisungen, -zuschüssen und Investitionsbeiträgen	-21.438,00	-22.572,53	-26.345,98
09	53		Sonstige ordentliche Erträge	-700,00	-800,00	-1.951,46
<b>10</b>			<b>Summe der ordentlichen Erträge (Nr. 1 bis 9)</b>	<b>-37.638,00</b>	<b>-44.172,53</b>	<b>-42.700,70</b>
			<b>Ordentliche Aufwendungen</b>			
11	62, 63, 640-643, 647-649, 65		Personalaufwendungen	26.000,00	19.200,00	13.725,15
12	644-646		Versorgungsaufwendungen	0,00	0,00	0,00
13	60, 61, 67-69		Aufwendungen für Sach- und Dienstleistungen	432.000,40	345.940,00	281.732,33
14	66		Abschreibungen	112.873,10	115.498,16	143.760,21
15	71		Aufwendungen für Zuweisungen und Zuschüsse sowie besondere Finanzaufwendungen	0,00	4.000,00	1.379,50
16	73		Steueraufwendungen einschl. Aufwendungen aus gesetzlichen Umlageverpflichtungen	0,00	0,00	0,00
17	72		Transferaufwendungen	0,00	0,00	0,00
18	70, 74, 76		Sonstige ordentliche Aufwendungen	0,00	0,00	0,00
<b>19</b>			<b>Summe der ordentlichen Aufwendungen (Nr. 11 bis 18)</b>	<b>570.873,50</b>	<b>484.638,16</b>	<b>440.597,19</b>
<b>20</b>			<b>Verwaltungsergebnis (Nr. 10 ./ Nr. 19)</b>	<b>533.235,50</b>	<b>440.465,63</b>	<b>397.896,49</b>
21	56, 57		Finanzerträge	0,00	0,00	0,00
22	77		Finanzaufwendungen	0,00	0,00	0,00
<b>23</b>			<b>Finanzergebnis (Nr. 21 bis Nr. 22)</b>	<b>0,00</b>	<b>0,00</b>	<b>0,00</b>
<b>24</b>			<b>Ordentliches Ergebnis (Verwaltungsergebnis und Finanzergebnis Nr. 20 und Nr. 23)</b>	<b>533.235,50</b>	<b>440.465,63</b>	<b>397.896,49</b>
25	59		Außerordentliche Erträge	0,00	0,00	0,00
26	79		Außerordentliche Aufwendungen	0,00	0,00	0,00
<b>27</b>			<b>Außerordentliches Ergebnis (Nr. 25 ./ Nr. 26)</b>	<b>0,00</b>	<b>0,00</b>	<b>0,00</b>
<b>28</b>			<b>Jahresergebnis vor internen Leistungsbeziehungen (ordentliches Ergebnis und außerordentliches Ergebnis Nr. 24 und Nr. 27)</b>	<b>533.235,50</b>	<b>440.465,63</b>	<b>397.896,49</b>
29			Erlöse der internen Leistungsbeziehungen	0,00	0,00	0,00
30			Kosten der internen Leistungsbeziehungen	63.512,09	64.222,88	26.228,09
<b>31</b>			<b>Ergebnis der internen Leistungsbeziehungen</b>	<b>63.512,09</b>	<b>64.222,88</b>	<b>26.228,09</b>
<b>32</b>			<b>Jahresergebnis nach internen Leistungsbeziehungen</b>	<b>596.747,59</b>	<b>504.688,51</b>	<b>424.124,58</b>

## Teilfinanzhaushalt Produkt 020301 Brandbekämpfung u. Gefahrenabwehr

Gemeinde Ebsdorfergrund

Nr.	Bezeichnung	Ergebnis 2022	Ansatz 2023	Ansatz 2024	Plan 2025	Plan 2026	Plan 2027
	<b>Einzahlungen aus Investitionstätigkeit</b>						
20	+ Einz. aus Investitionszuweis. und -zuschüssen sowie aus Investitionsbeiträgen	0,00	530.000,00	285.000,00	150.000,00	0,00	0,00
21	+ Einz. aus Abgängen von Vermögensgegenständen des Sachanlagevermögens und des immateriellen Anlagevermögens	0,00	0,00	0,00	0,00	0,00	0,00
22	+ Einz. aus Abgängen von Vermögensgegenständen des Finanzanlagevermögens	0,00	0,00	0,00	0,00	0,00	0,00
	<b>Einzahlungen aus Finanzierungstätigkeit</b>						
31	+ Einz. aus der Aufnahme v. Krediten und wirtschaftlich vergleichbaren Vorgängen für Investitionen	0,00	0,00	0,00	0,00	0,00	0,00
	<b>Summe</b>	<b>0,00</b>	<b>530.000,00</b>	<b>285.000,00</b>	<b>150.000,00</b>	<b>0,00</b>	<b>0,00</b>
	<b>Auszahlungen aus Investitionstätigkeit</b>						
24	- Ausz. für den Erwerb von Grundstücken und Gebäuden	-6.971,02	-20.000,00	-838.000,00	-685.000,00	0,00	0,00
25	- Ausz. für Baumaßnahmen	-181.044,19	-710.000,00	0,00	0,00	0,00	0,00
26	- Ausz. für Investitionen in das sonstige Sachanlagevermögen und immaterielle Anlagevermögen davon: Ausz. aus gewährten Investitionszuweisungen und -zuschüssen	-57.965,76	-100.000,00	0,00	0,00	0,00	0,00
27	- Ausz. für Investitionen in das Finanzanlagevermögen	0,00	0,00	0,00	0,00	0,00	0,00
	<b>Auszahlungen aus Finanzierungstätigkeit</b>						
32	- Ausz. für die Tilgung von Krediten und wirtschaftlich vergleichbaren Vorgängen für Investitionen	0,00	0,00	0,00	0,00	0,00	0,00
	<b>Summe</b>	<b>-245.980,97</b>	<b>-830.000,00</b>	<b>-838.000,00</b>	<b>-685.000,00</b>	<b>0,00</b>	<b>0,00</b>
	<b>Saldo (Einzahlungen ./- Auszahlungen)</b>	<b>-245.980,97</b>	<b>-300.000,00</b>	<b>-553.000,00</b>	<b>-535.000,00</b>	<b>0,00</b>	<b>0,00</b>

## Teilergebnishaushalt Produkt 020501 Katastrophenschutz

Gemeinde Ebsdorfergrund

		Haushaltsansatz			Ergebnis des Jahresabschlusses 2022
Nr.	Konten	Bezeichnung	2024	2023	
		<b>Ordentliche Erträge</b>			
01	50	Privatrechtliche Leistungsentgelte	0,00	0,00	0,00
02	51	Öffentlich-rechtliche Leistungsentgelte	0,00	0,00	0,00
03	548-549	Kostenersatzleistungen und -erstattungen	-4.300,00	-4.300,00	-446,25
04	52	Bestandsveränderungen und aktivierte Eigenleistungen	0,00	0,00	0,00
05	55	Steuern und steuerähnliche Erträge einschl. Erträge aus gesetzlichen Umlagen	0,00	0,00	0,00
06	547	Erträge aus Transferleistungen	0,00	0,00	0,00
07	540-543	Erträge aus Zuweisungen und Zuschüssen für lfd. Zwecke und allgemeine Umlagen	-10.400,00	-9.100,00	-12.043,00
08	546	Erträge aus der Auflösung von Sonderposten aus Investitionszuweisungen, -zuschüssen und Investitionsbeiträgen	0,00	0,00	0,00
09	53	Sonstige ordentliche Erträge	0,00	0,00	0,00
<b>10</b>		<b>Summe der ordentlichen Erträge (Nr. 1 bis 9)</b>	<b>-14.700,00</b>	<b>-13.400,00</b>	<b>-12.489,25</b>
		<b>Ordentliche Aufwendungen</b>			
11	62, 63, 640-643, 647-649, 65	Personalaufwendungen	0,00	0,00	0,00
12	644-646	Versorgungsaufwendungen	0,00	0,00	0,00
13	60, 61, 67-69	Aufwendungen für Sach- und Dienstleistungen	15.100,00	17.900,00	11.115,43
14	66	Abschreibungen	502,00	0,00	42,00
15	71	Aufwendungen für Zuweisungen und Zuschüsse sowie besondere Finanzaufwendungen	0,00	0,00	841,92
16	73	Steueraufwendungen einschl. Aufwendungen aus gesetzlichen Umlageverpflichtungen	0,00	0,00	0,00
17	72	Transferaufwendungen	0,00	0,00	0,00
18	70, 74, 76	Sonstige ordentliche Aufwendungen	0,00	0,00	0,00
<b>19</b>		<b>Summe der ordentlichen Aufwendungen (Nr. 11 bis 18)</b>	<b>15.602,00</b>	<b>17.900,00</b>	<b>11.999,35</b>
<b>20</b>		<b>Verwaltungsergebnis (Nr. 10 ./ Nr. 19)</b>	<b>902,00</b>	<b>4.500,00</b>	<b>-489,90</b>
21	56, 57	Finanzerträge	0,00	0,00	0,00
22	77	Finanzaufwendungen	0,00	0,00	0,00
<b>23</b>		<b>Finanzergebnis (Nr. 21 bis Nr. 22)</b>	<b>0,00</b>	<b>0,00</b>	<b>0,00</b>
<b>24</b>		<b>Ordentliches Ergebnis (Verwaltungsergebnis und Finanzergebnis Nr. 20 und Nr. 23)</b>	<b>902,00</b>	<b>4.500,00</b>	<b>-489,90</b>
25	59	Außerordentliche Erträge	0,00	0,00	-7.247,09
26	79	Außerordentliche Aufwendungen	0,00	0,00	0,00
<b>27</b>		<b>Außerordentliches Ergebnis (Nr. 25 ./ Nr. 26)</b>	<b>0,00</b>	<b>0,00</b>	<b>-7.247,09</b>
<b>28</b>		<b>Jahresergebnis vor internen Leistungsbeziehungen (ordentliches Ergebnis und außerordentliches Ergebnis Nr. 24 und Nr. 27)</b>	<b>902,00</b>	<b>4.500,00</b>	<b>-7.736,99</b>
29		Erlöse der internen Leistungsbeziehungen	0,00	0,00	0,00
30		Kosten der internen Leistungsbeziehungen	3.807,00	2.701,32	2.406,57
<b>31</b>		<b>Ergebnis der internen Leistungsbeziehungen</b>	<b>3.807,00</b>	<b>2.701,32</b>	<b>2.406,57</b>
<b>32</b>		<b>Jahresergebnis nach internen Leistungsbeziehungen</b>	<b>4.709,00</b>	<b>7.201,32</b>	<b>-5.330,42</b>

## Teilfinanzhaushalt Produkt 020501 Katastrophenschutz

Gemeinde Ebsdorfergrund

Nr.	Bezeichnung	Ergebnis 2022	Ansatz 2023	Ansatz 2024	Plan 2025	Plan 2026	Plan 2027
	<b>Einzahlungen aus Investitionstätigkeit</b>						
20	+ Einz. aus Investitionszuweis. und -zuschüssen sowie aus Investitionsbeiträgen	0,00	0,00	0,00	0,00	0,00	0,00
21	+ Einz. aus Abgängen von Vermögensgegenständen des Sachanlagevermögens und des immateriellen Anlagevermögens	0,00	0,00	0,00	0,00	0,00	0,00
22	+ Einz. aus Abgängen von Vermögensgegenständen des Finanzanlagevermögens	0,00	0,00	0,00	0,00	0,00	0,00
	<b>Einzahlungen aus Finanzierungstätigkeit</b>						
31	+ Einz. aus der Aufnahme v. Krediten und wirtschaftlich vergleichbaren Vorgängen für Investitionen	0,00	0,00	0,00	0,00	0,00	0,00
	<b>Summe</b>	<b>0,00</b>	<b>0,00</b>	<b>0,00</b>	<b>0,00</b>	<b>0,00</b>	<b>0,00</b>
	<b>Auszahlungen aus Investitionstätigkeit</b>						
24	- Ausz. für den Erwerb von Grundstücken und Gebäuden	-4.520,22	0,00	0,00	0,00	0,00	0,00
25	- Ausz. für Baumaßnahmen	0,00	0,00	0,00	0,00	0,00	0,00
26	- Ausz. für Investitionen in das sonstige Sachanlagevermögen und immaterielle Anlagevermögen davon: Ausz. aus gewährten Investitionszuweisungen und -zuschüssen	0,00	0,00	0,00	0,00	0,00	0,00
27	- Ausz. für Investitionen in das Finanzanlagevermögen	0,00	0,00	0,00	0,00	0,00	0,00
	<b>Auszahlungen aus Finanzierungstätigkeit</b>						
32	- Ausz. für die Tilgung von Krediten und wirtschaftlich vergleichbaren Vorgängen für Investitionen	0,00	0,00	0,00	0,00	0,00	0,00
	<b>Summe</b>	<b>-4.520,22</b>	<b>0,00</b>	<b>0,00</b>	<b>0,00</b>	<b>0,00</b>	<b>0,00</b>
	<b>Saldo (Einzahlungen ./.. Auszahlungen)</b>	<b>-4.520,22</b>	<b>0,00</b>	<b>0,00</b>	<b>0,00</b>	<b>0,00</b>	<b>0,00</b>

## Teilergebnishaushalt Produkt 040801 Büchereien

Gemeinde Ebsdorfergrund

		Haushaltsansatz			Ergebnis des Jahresabschlusses 2022
Nr.	Konten	Bezeichnung	2024	2023	
		<b>Ordentliche Erträge</b>			
01	50	Privatrechtliche Leistungsentgelte	0,00	0,00	0,00
02	51	Öffentlich-rechtliche Leistungsentgelte	0,00	0,00	0,00
03	548-549	Kostenersatzleistungen und -erstattungen	0,00	0,00	0,00
04	52	Bestandsveränderungen und aktivierte Eigenleistungen	0,00	0,00	0,00
05	55	Steuern und steuerähnliche Erträge einschl. Erträge aus gesetzlichen Umlagen	0,00	0,00	0,00
06	547	Erträge aus Transferleistungen	0,00	0,00	0,00
07	540-543	Erträge aus Zuweisungen und Zuschüssen für lfd. Zwecke und allgemeine Umlagen	0,00	0,00	0,00
08	546	Erträge aus der Auflösung von Sonderposten aus Investitionszuweisungen, -zuschüssen und Investitionsbeiträgen	0,00	0,00	0,00
09	53	Sonstige ordentliche Erträge	0,00	0,00	0,00
<b>10</b>		<b>Summe der ordentlichen Erträge (Nr. 1 bis 9)</b>	<b>0,00</b>	<b>0,00</b>	<b>0,00</b>
		<b>Ordentliche Aufwendungen</b>			
11	62, 63, 640-643, 647-649, 65	Personalaufwendungen	0,00	0,00	0,00
12	644-646	Versorgungsaufwendungen	0,00	0,00	0,00
13	60, 61, 67-69	Aufwendungen für Sach- und Dienstleistungen	1.200,00	4.005,00	234,22
14	66	Abschreibungen	0,00	0,00	0,00
15	71	Aufwendungen für Zuweisungen und Zuschüsse sowie besondere Finanzaufwendungen	0,00	0,00	0,00
16	73	Steueraufwendungen einschl. Aufwendungen aus gesetzlichen Umlageverpflichtungen	0,00	0,00	0,00
17	72	Transferaufwendungen	0,00	0,00	0,00
18	70, 74, 76	Sonstige ordentliche Aufwendungen	0,00	0,00	0,00
<b>19</b>		<b>Summe der ordentlichen Aufwendungen (Nr. 11 bis 18)</b>	<b>1.200,00</b>	<b>4.005,00</b>	<b>234,22</b>
<b>20</b>		<b>Verwaltungsergebnis (Nr. 10 ./ Nr. 19)</b>	<b>1.200,00</b>	<b>4.005,00</b>	<b>234,22</b>
21	56, 57	Finanzerträge	0,00	0,00	0,00
22	77	Finanzaufwendungen	0,00	0,00	0,00
<b>23</b>		<b>Finanzergebnis (Nr. 21 bis Nr. 22)</b>	<b>0,00</b>	<b>0,00</b>	<b>0,00</b>
<b>24</b>		<b>Ordentliches Ergebnis (Verwaltungsergebnis und Finanzergebnis Nr. 20 und Nr. 23)</b>	<b>1.200,00</b>	<b>4.005,00</b>	<b>234,22</b>
25	59	Außerordentliche Erträge	0,00	0,00	0,00
26	79	Außerordentliche Aufwendungen	0,00	0,00	0,00
<b>27</b>		<b>Außerordentliches Ergebnis (Nr. 25 ./ Nr. 26)</b>	<b>0,00</b>	<b>0,00</b>	<b>0,00</b>
<b>28</b>		<b>Jahresergebnis vor internen Leistungsbeziehungen (ordentliches Ergebnis und außerordentliches Ergebnis Nr. 24 und Nr. 27)</b>	<b>1.200,00</b>	<b>4.005,00</b>	<b>234,22</b>
29		Erlöse der internen Leistungsbeziehungen	0,00	0,00	0,00
30		Kosten der internen Leistungsbeziehungen	0,00	0,00	0,00
<b>31</b>		<b>Ergebnis der internen Leistungsbeziehungen</b>	<b>0,00</b>	<b>0,00</b>	<b>0,00</b>
<b>32</b>		<b>Jahresergebnis nach internen Leistungsbeziehungen</b>	<b>1.200,00</b>	<b>4.005,00</b>	<b>234,22</b>

## Teilfinanzhaushalt Produkt 040801 Büchereien

Gemeinde Ebsdorfergrund

Nr.	Bezeichnung	Ergebnis 2022	Ansatz 2023	Ansatz 2024	Plan 2025	Plan 2026	Plan 2027
	<b>Einzahlungen aus Investitionstätigkeit</b>						
20	+ Einz. aus Investitionszuweis. und -zuschüssen sowie aus Investitionsbeiträgen	0,00	0,00	0,00	0,00	0,00	0,00
21	+ Einz. aus Abgängen von Vermögensgegenständen des Sachanlagevermögens und des immateriellen Anlagevermögens	0,00	0,00	0,00	0,00	0,00	0,00
22	+ Einz. aus Abgängen von Vermögensgegenständen des Finanzanlagevermögens	0,00	0,00	0,00	0,00	0,00	0,00
	<b>Einzahlungen aus Finanzierungstätigkeit</b>						
31	+ Einz. aus der Aufnahme v. Krediten und wirtschaftlich vergleichbaren Vorgängen für Investitionen	0,00	0,00	0,00	0,00	0,00	0,00
	<b>Summe</b>	<b>0,00</b>	<b>0,00</b>	<b>0,00</b>	<b>0,00</b>	<b>0,00</b>	<b>0,00</b>
	<b>Auszahlungen aus Investitionstätigkeit</b>						
24	- Ausz. für den Erwerb von Grundstücken und Gebäuden	0,00	0,00	0,00	0,00	0,00	0,00
25	- Ausz. für Baumaßnahmen	0,00	0,00	0,00	0,00	0,00	0,00
26	- Ausz. für Investitionen in das sonstige Sachanlagevermögen und immaterielle Anlagevermögen davon: Ausz. aus gewährten Investitionszuweisungen und -zuschüssen	0,00	0,00	0,00	0,00	0,00	0,00
27	- Ausz. für Investitionen in das Finanzanlagevermögen	0,00	0,00	0,00	0,00	0,00	0,00
	<b>Auszahlungen aus Finanzierungstätigkeit</b>						
32	- Ausz. für die Tilgung von Krediten und wirtschaftlich vergleichbaren Vorgängen für Investitionen	0,00	0,00	0,00	0,00	0,00	0,00
	<b>Summe</b>	<b>0,00</b>	<b>0,00</b>	<b>0,00</b>	<b>0,00</b>	<b>0,00</b>	<b>0,00</b>
	<b>Saldo (Einzahlungen ./- Auszahlungen)</b>	<b>0,00</b>	<b>0,00</b>	<b>0,00</b>	<b>0,00</b>	<b>0,00</b>	<b>0,00</b>

## Teilergebnishaushalt Produkt 041001 Heimatpflege-Partnerschaften, Gem.-Veranst., Backh

Gemeinde Ebsdorfergrund

		Haushaltsansatz			
Nr.	Konten	Bezeichnung	2024	2023	Ergebnis des Jahresabschlusses 2022
		<b>Ordentliche Erträge</b>			
01	50	Privatrechtliche Leistungsentgelte	-1.000,00	-12.000,00	-19.454,36
02	51	Öffentlich-rechtliche Leistungsentgelte	0,00	0,00	0,00
03	548-549	Kostenersatzleistungen und -erstattungen	-5.000,00	0,00	-4.615,00
04	52	Bestandsveränderungen und aktivierte Eigenleistungen	0,00	0,00	0,00
05	55	Steuern und steuerähnliche Erträge einschl. Erträge aus gesetzlichen Umlagen	0,00	0,00	0,00
06	547	Erträge aus Transferleistungen	0,00	0,00	0,00
07	540-543	Erträge aus Zuweisungen und Zuschüssen für lfd. Zwecke und allgemeine Umlagen	0,00	0,00	0,00
08	546	Erträge aus der Auflösung von Sonderposten aus Investitionszuweisungen, -zuschüssen und Investitionsbeiträgen	0,00	0,00	0,00
09	53	Sonstige ordentliche Erträge	0,00	0,00	-264,76
<b>10</b>		<b>Summe der ordentlichen Erträge (Nr. 1 bis 9)</b>	<b>-6.000,00</b>	<b>-12.000,00</b>	<b>-24.334,12</b>
		<b>Ordentliche Aufwendungen</b>			
11	62, 63, 640-643, 647-649, 65	Personalaufwendungen	0,00	0,00	0,00
12	644-646	Versorgungsaufwendungen	0,00	0,00	0,00
13	60, 61, 67-69	Aufwendungen für Sach- und Dienstleistungen	145.700,00	45.450,00	69.072,99
14	66	Abschreibungen	1.616,00	1.612,00	1.616,00
15	71	Aufwendungen für Zuweisungen und Zuschüsse sowie besondere Finanzaufwendungen	71.000,00	61.000,00	0,00
16	73	Steueraufwendungen einschl. Aufwendungen aus gesetzlichen Umlageverpflichtungen	0,00	0,00	0,00
17	72	Transferaufwendungen	0,00	0,00	0,00
18	70, 74, 76	Sonstige ordentliche Aufwendungen	0,00	0,00	0,00
<b>19</b>		<b>Summe der ordentlichen Aufwendungen (Nr. 11 bis 18)</b>	<b>218.316,00</b>	<b>108.062,00</b>	<b>70.688,99</b>
<b>20</b>		<b>Verwaltungsergebnis (Nr. 10 ./ Nr. 19)</b>	<b>212.316,00</b>	<b>96.062,00</b>	<b>46.354,87</b>
21	56, 57	Finanzerträge	0,00	0,00	0,00
22	77	Finanzaufwendungen	0,00	0,00	0,00
<b>23</b>		<b>Finanzergebnis (Nr. 21 bis Nr. 22)</b>	<b>0,00</b>	<b>0,00</b>	<b>0,00</b>
<b>24</b>		<b>Ordentliches Ergebnis (Verwaltungsergebnis und Finanzergebnis Nr. 20 und Nr. 23)</b>	<b>212.316,00</b>	<b>96.062,00</b>	<b>46.354,87</b>
25	59	Außerordentliche Erträge	0,00	0,00	0,00
26	79	Außerordentliche Aufwendungen	0,00	0,00	0,00
<b>27</b>		<b>Außerordentliches Ergebnis (Nr. 25 ./ Nr. 26)</b>	<b>0,00</b>	<b>0,00</b>	<b>0,00</b>
<b>28</b>		<b>Jahresergebnis vor internen Leistungsbeziehungen (ordentliches Ergebnis und außerordentliches Ergebnis Nr. 24 und Nr. 27)</b>	<b>212.316,00</b>	<b>96.062,00</b>	<b>46.354,87</b>
29		Erlöse der internen Leistungsbeziehungen	0,00	0,00	0,00
30		Kosten der internen Leistungsbeziehungen	32.555,35	18.543,38	29.436,80
<b>31</b>		<b>Ergebnis der internen Leistungsbeziehungen</b>	<b>32.555,35</b>	<b>18.543,38</b>	<b>29.436,80</b>
<b>32</b>		<b>Jahresergebnis nach internen Leistungsbeziehungen</b>	<b>244.871,35</b>	<b>114.605,38</b>	<b>75.791,67</b>

## Teilfinanzhaushalt Produkt 041001 Heimatpflege-Partnerschaften, Gem.-Veranst., Backh

Gemeinde Ebsdorfergrund

Nr.	Bezeichnung	Ergebnis 2022	Ansatz 2023	Ansatz 2024	Plan 2025	Plan 2026	Plan 2027
	<b>Einzahlungen aus Investitionstätigkeit</b>						
20	+ Einz. aus Investitionszuweis. und -zuschüssen sowie aus Investitionsbeiträgen	0,00	0,00	0,00	0,00	0,00	0,00
21	+ Einz. aus Abgängen von Vermögensgegenständen des Sachanlagevermögens und des immateriellen Anlagevermögens	0,00	0,00	0,00	0,00	0,00	0,00
22	+ Einz. aus Abgängen von Vermögensgegenständen des Finanzanlagevermögens	0,00	0,00	0,00	0,00	0,00	0,00
	<b>Einzahlungen aus Finanzierungstätigkeit</b>						
31	+ Einz. aus der Aufnahme v. Krediten und wirtschaftlich vergleichbaren Vorgängen für Investitionen	0,00	0,00	0,00	0,00	0,00	0,00
	<b>Summe</b>	<b>0,00</b>	<b>0,00</b>	<b>0,00</b>	<b>0,00</b>	<b>0,00</b>	<b>0,00</b>
	<b>Auszahlungen aus Investitionstätigkeit</b>						
24	- Ausz. für den Erwerb von Grundstücken und Gebäuden	0,00	0,00	0,00	0,00	0,00	0,00
25	- Ausz. für Baumaßnahmen	0,00	0,00	0,00	0,00	0,00	0,00
26	- Ausz. für Investitionen in das sonstige Sachanlagevermögen und immaterielle Anlagevermögen davon: Ausz. aus gewährten Investitionszuweisungen und -zuschüssen	0,00	0,00	0,00	0,00	0,00	0,00
27	- Ausz. für Investitionen in das Finanzanlagevermögen	0,00	0,00	0,00	0,00	0,00	0,00
	<b>Auszahlungen aus Finanzierungstätigkeit</b>						
32	- Ausz. für die Tilgung von Krediten und wirtschaftlich vergleichbaren Vorgängen für Investitionen	0,00	0,00	0,00	0,00	0,00	0,00
	<b>Summe</b>	<b>0,00</b>	<b>0,00</b>	<b>0,00</b>	<b>0,00</b>	<b>0,00</b>	<b>0,00</b>
	<b>Saldo (Einzahlungen ./- Auszahlungen)</b>	<b>0,00</b>	<b>0,00</b>	<b>0,00</b>	<b>0,00</b>	<b>0,00</b>	<b>0,00</b>



## Teilergebnishaushalt Produkt 041002 Kulturpflege - Verschönerung der Ortsbilder - Dorferneuerung

Gemeinde Ebsdorfergrund

Nr.		Konten	Bezeichnung	Haushaltsansatz		Ergebnis des Jahresabschlusses 2022
				2024	2023	
			<b>Ordentliche Erträge</b>			
01	50		Privatrechtliche Leistungsentgelte	0,00	0,00	0,00
02	51		Öffentlich-rechtliche Leistungsentgelte	0,00	0,00	0,00
03	548-549		Kostenersatzleistungen und -erstattungen	0,00	0,00	0,00
04	52		Bestandsveränderungen und aktivierte Eigenleistungen	0,00	0,00	0,00
05	55		Steuern und steuerähnliche Erträge einschl. Erträge aus gesetzlichen Umlagen	0,00	0,00	0,00
06	547		Erträge aus Transferleistungen	0,00	0,00	0,00
07	540-543		Erträge aus Zuweisungen und Zuschüssen für lfd. Zwecke und allgemeine Umlagen	0,00	0,00	0,00
08	546		Erträge aus der Auflösung von Sonderposten aus Investitionszuweisungen, -zuschüssen und Investitionsbeiträgen	-38.379,00	-38.380,00	-39.649,00
09	53		Sonstige ordentliche Erträge	0,00	0,00	-215,86
<b>10</b>			<b>Summe der ordentlichen Erträge (Nr. 1 bis 9)</b>	<b>-38.379,00</b>	<b>-38.380,00</b>	<b>-39.864,86</b>
			<b>Ordentliche Aufwendungen</b>			
11	62, 63, 640-643, 647-649, 65		Personalaufwendungen	0,00	0,00	0,00
12	644-646		Versorgungsaufwendungen	0,00	0,00	0,00
13	60, 61, 67-69		Aufwendungen für Sach- und Dienstleistungen	2.000,00	2.000,00	3.027,81
14	66		Abschreibungen	55.464,63	55.982,00	55.985,00
15	71		Aufwendungen für Zuweisungen und Zuschüsse sowie besondere Finanzaufwendungen	0,00	0,00	282,59
16	73		Steueraufwendungen einschl. Aufwendungen aus gesetzlichen Umlageverpflichtungen	0,00	0,00	0,00
17	72		Transferaufwendungen	0,00	0,00	0,00
18	70, 74, 76		Sonstige ordentliche Aufwendungen	0,00	0,00	0,00
<b>19</b>			<b>Summe der ordentlichen Aufwendungen (Nr. 11 bis 18)</b>	<b>57.464,63</b>	<b>57.982,00</b>	<b>59.295,40</b>
<b>20</b>			<b>Verwaltungsergebnis (Nr. 10 ./ Nr. 19)</b>	<b>19.085,63</b>	<b>19.602,00</b>	<b>19.430,54</b>
21	56, 57		Finanzerträge	0,00	0,00	0,00
22	77		Finanzaufwendungen	0,00	0,00	0,00
<b>23</b>			<b>Finanzergebnis (Nr. 21 bis Nr. 22)</b>	<b>0,00</b>	<b>0,00</b>	<b>0,00</b>
<b>24</b>			<b>Ordentliches Ergebnis (Verwaltungsergebnis und Finanzergebnis Nr. 20 und Nr. 23)</b>	<b>19.085,63</b>	<b>19.602,00</b>	<b>19.430,54</b>
25	59		Außerordentliche Erträge	0,00	0,00	0,00
26	79		Außerordentliche Aufwendungen	0,00	0,00	0,00
<b>27</b>			<b>Außerordentliches Ergebnis (Nr. 25 ./ Nr. 26)</b>	<b>0,00</b>	<b>0,00</b>	<b>0,00</b>
<b>28</b>			<b>Jahresergebnis vor internen Leistungsbeziehungen (ordentliches Ergebnis und außerordentliches Ergebnis Nr. 24 und Nr. 27)</b>	<b>19.085,63</b>	<b>19.602,00</b>	<b>19.430,54</b>
29			Erlöse der internen Leistungsbeziehungen	0,00	0,00	0,00
30			Kosten der internen Leistungsbeziehungen	33.753,57	34.851,81	13.921,90
<b>31</b>			<b>Ergebnis der internen Leistungsbeziehungen</b>	<b>33.753,57</b>	<b>34.851,81</b>	<b>13.921,90</b>
<b>32</b>			<b>Jahresergebnis nach internen Leistungsbeziehungen</b>	<b>52.839,20</b>	<b>54.453,81</b>	<b>33.352,44</b>

## Teilfinanzhaushalt Produkt 041002 Kulturpflege - Verschönerung der Ortsbilder - Dorferneuerung

Gemeinde Ebsdorfergrund

Nr.	Bezeichnung	Ergebnis 2022	Ansatz 2023	Ansatz 2024	Plan 2025	Plan 2026	Plan 2027
	<b>Einzahlungen aus Investitionstätigkeit</b>						
20	+ Einz. aus Investitionszuweis. und -zuschüssen sowie aus Investitionsbeiträgen	0,00	0,00	0,00	0,00	0,00	0,00
21	+ Einz. aus Abgängen von Vermögensgegenständen des Sachanlagevermögens und des immateriellen Anlagevermögens	0,00	0,00	0,00	0,00	0,00	0,00
22	+ Einz. aus Abgängen von Vermögensgegenständen des Finanzanlagevermögens	0,00	0,00	0,00	0,00	0,00	0,00
	<b>Einzahlungen aus Finanzierungstätigkeit</b>						
31	+ Einz. aus der Aufnahme v. Krediten und wirtschaftlich vergleichbaren Vorgängen für Investitionen	0,00	0,00	0,00	0,00	0,00	0,00
	<b>Summe</b>	<b>0,00</b>	<b>0,00</b>	<b>0,00</b>	<b>0,00</b>	<b>0,00</b>	<b>0,00</b>
	<b>Auszahlungen aus Investitionstätigkeit</b>						
24	- Ausz. für den Erwerb von Grundstücken und Gebäuden	0,00	0,00	-90.000,00	0,00	0,00	0,00
25	- Ausz. für Baumaßnahmen	-550,00	0,00	0,00	0,00	0,00	0,00
26	- Ausz. für Investitionen in das sonstige Sachanlagevermögen und immaterielle Anlagevermögen davon: Ausz. aus gewährten Investitionszuweisungen und -zuschüssen	0,00	0,00	0,00	0,00	0,00	0,00
27	- Ausz. für Investitionen in das Finanzanlagevermögen	0,00	-215.000,00	0,00	0,00	0,00	0,00
	<b>Auszahlungen aus Finanzierungstätigkeit</b>						
32	- Ausz. für die Tilgung von Krediten und wirtschaftlich vergleichbaren Vorgängen für Investitionen	0,00	0,00	0,00	0,00	0,00	0,00
	<b>Summe</b>	<b>-550,00</b>	<b>-215.000,00</b>	<b>-90.000,00</b>	<b>0,00</b>	<b>0,00</b>	<b>0,00</b>
	<b>Saldo (Einzahlungen ./- Auszahlungen)</b>	<b>-550,00</b>	<b>-215.000,00</b>	<b>-90.000,00</b>	<b>0,00</b>	<b>0,00</b>	<b>0,00</b>

## Teilergebnishaushalt Produkt 041101 Förd. v. Kirchen- u. s. Religionsgem.-Kirche Roßberg

Gemeinde Ebsdorfergrund

		Haushaltsansatz			
Nr.	Konten	Bezeichnung	2024	2023	Ergebnis des Jahresabschlusses 2022
		<b>Ordentliche Erträge</b>			
01	50	Privatrechtliche Leistungsentgelte	0,00	0,00	0,00
02	51	Öffentlich-rechtliche Leistungsentgelte	0,00	0,00	0,00
03	548-549	Kostenersatzleistungen und -erstattungen	0,00	0,00	0,00
04	52	Bestandsveränderungen und aktivierte Eigenleistungen	0,00	0,00	0,00
05	55	Steuern und steuerähnliche Erträge einschl. Erträge aus gesetzlichen Umlagen	0,00	0,00	0,00
06	547	Erträge aus Transferleistungen	0,00	0,00	0,00
07	540-543	Erträge aus Zuweisungen und Zuschüssen für lfd. Zwecke und allgemeine Umlagen	0,00	0,00	0,00
08	546	Erträge aus der Auflösung von Sonderposten aus Investitionszuweisungen, -zuschüssen und Investitionsbeiträgen	0,00	0,00	0,00
09	53	Sonstige ordentliche Erträge	-2.700,00	-2.500,00	-2.024,59
<b>10</b>		<b>Summe der ordentlichen Erträge (Nr. 1 bis 9)</b>	<b>-2.700,00</b>	<b>-2.500,00</b>	<b>-2.024,59</b>
		<b>Ordentliche Aufwendungen</b>			
11	62, 63, 640-643, 647-649, 65	Personalaufwendungen	1.781,00	0,00	1.617,97
12	644-646	Versorgungsaufwendungen	0,00	0,00	0,00
13	60, 61, 67-69	Aufwendungen für Sach- und Dienstleistungen	4.570,00	2.700,00	1.228,38
14	66	Abschreibungen	345,00	345,00	345,00
15	71	Aufwendungen für Zuweisungen und Zuschüsse sowie besondere Finanzaufwendungen	0,00	0,00	0,00
16	73	Steueraufwendungen einschl. Aufwendungen aus gesetzlichen Umlageverpflichtungen	0,00	0,00	0,00
17	72	Transferaufwendungen	0,00	0,00	0,00
18	70, 74, 76	Sonstige ordentliche Aufwendungen	0,00	0,00	0,00
<b>19</b>		<b>Summe der ordentlichen Aufwendungen (Nr. 11 bis 18)</b>	<b>6.696,00</b>	<b>3.045,00</b>	<b>3.191,35</b>
<b>20</b>		<b>Verwaltungsergebnis (Nr. 10 ./ Nr. 19)</b>	<b>3.996,00</b>	<b>545,00</b>	<b>1.166,76</b>
21	56, 57	Finanzerträge	0,00	0,00	0,00
22	77	Finanzaufwendungen	0,00	0,00	0,00
<b>23</b>		<b>Finanzergebnis (Nr. 21 bis Nr. 22)</b>	<b>0,00</b>	<b>0,00</b>	<b>0,00</b>
<b>24</b>		<b>Ordentliches Ergebnis (Verwaltungsergebnis und Finanzergebnis Nr. 20 und Nr. 23)</b>	<b>3.996,00</b>	<b>545,00</b>	<b>1.166,76</b>
25	59	Außerordentliche Erträge	0,00	0,00	0,00
26	79	Außerordentliche Aufwendungen	0,00	0,00	0,00
<b>27</b>		<b>Außerordentliches Ergebnis (Nr. 25 ./ Nr. 26)</b>	<b>0,00</b>	<b>0,00</b>	<b>0,00</b>
<b>28</b>		<b>Jahresergebnis vor internen Leistungsbeziehungen (ordentliches Ergebnis und außerordentliches Ergebnis Nr. 24 und Nr. 27)</b>	<b>3.996,00</b>	<b>545,00</b>	<b>1.166,76</b>
29		Erlöse der internen Leistungsbeziehungen	0,00	0,00	0,00
30		Kosten der internen Leistungsbeziehungen	603,40	603,40	0,00
<b>31</b>		<b>Ergebnis der internen Leistungsbeziehungen</b>	<b>603,40</b>	<b>603,40</b>	<b>0,00</b>
<b>32</b>		<b>Jahresergebnis nach internen Leistungsbeziehungen</b>	<b>4.599,40</b>	<b>1.148,40</b>	<b>1.166,76</b>

## Teilfinanzhaushalt Produkt 041101 Förd. v. Kirchen- u. s. Religionsgem.-Kirche Roßberg

Gemeinde Ebsdorfergrund

Nr.	Bezeichnung	Ergebnis 2022	Ansatz 2023	Ansatz 2024	Plan 2025	Plan 2026	Plan 2027
	<b>Einzahlungen aus Investitionstätigkeit</b>						
20	+ Einz. aus Investitionszuweis. und -zuschüssen sowie aus Investitionsbeiträgen	0,00	0,00	0,00	0,00	0,00	0,00
21	+ Einz. aus Abgängen von Vermögensgegenständen des Sachanlagevermögens und des immateriellen Anlagevermögens	0,00	0,00	0,00	0,00	0,00	0,00
22	+ Einz. aus Abgängen von Vermögensgegenständen des Finanzanlagevermögens	0,00	0,00	0,00	0,00	0,00	0,00
	<b>Einzahlungen aus Finanzierungstätigkeit</b>						
31	+ Einz. aus der Aufnahme v. Krediten und wirtschaftlich vergleichbaren Vorgängen für Investitionen	0,00	0,00	0,00	0,00	0,00	0,00
	<b>Summe</b>	<b>0,00</b>	<b>0,00</b>	<b>0,00</b>	<b>0,00</b>	<b>0,00</b>	<b>0,00</b>
	<b>Auszahlungen aus Investitionstätigkeit</b>						
24	- Ausz. für den Erwerb von Grundstücken und Gebäuden	0,00	0,00	0,00	0,00	0,00	0,00
25	- Ausz. für Baumaßnahmen	0,00	0,00	0,00	0,00	0,00	0,00
26	- Ausz. für Investitionen in das sonstige Sachanlagevermögen und immaterielle Anlagevermögen davon: Ausz. aus gewährten Investitionszuweisungen und -zuschüssen	0,00	0,00	0,00	0,00	0,00	0,00
27	- Ausz. für Investitionen in das Finanzanlagevermögen	0,00	0,00	0,00	0,00	0,00	0,00
	<b>Auszahlungen aus Finanzierungstätigkeit</b>						
32	- Ausz. für die Tilgung von Krediten und wirtschaftlich vergleichbaren Vorgängen für Investitionen	0,00	0,00	0,00	0,00	0,00	0,00
	<b>Summe</b>	<b>0,00</b>	<b>0,00</b>	<b>0,00</b>	<b>0,00</b>	<b>0,00</b>	<b>0,00</b>
	<b>Saldo (Einzahlungen ./.. Auszahlungen)</b>	<b>0,00</b>	<b>0,00</b>	<b>0,00</b>	<b>0,00</b>	<b>0,00</b>	<b>0,00</b>

## Teilergebnishaushalt Produkt 051001 Sonst. sozialen Hilfen u. Leist.-Seniorenbetreuung

Gemeinde Ebsdorfergrund

		Haushaltsansatz			Ergebnis des Jahresabschlusses 2022
Nr.	Konten	Bezeichnung	2024	2023	
		<b>Ordentliche Erträge</b>			
01	50	Privatrechtliche Leistungsentgelte	-8.000,00	-8.000,00	-4.305,00
02	51	Öffentlich-rechtliche Leistungsentgelte	0,00	0,00	100,00
03	548-549	Kostenersatzleistungen und -erstattungen	0,00	0,00	0,00
04	52	Bestandsveränderungen und aktivierte Eigenleistungen	0,00	0,00	0,00
05	55	Steuern und steuerähnliche Erträge einschl. Erträge aus gesetzlichen Umlagen	0,00	0,00	0,00
06	547	Erträge aus Transferleistungen	0,00	0,00	0,00
07	540-543	Erträge aus Zuweisungen und Zuschüssen für lfd. Zwecke und allgemeine Umlagen	0,00	0,00	-860,00
08	546	Erträge aus der Auflösung von Sonderposten aus Investitionszuweisungen, -zuschüssen und Investitionsbeiträgen	0,00	0,00	0,00
09	53	Sonstige ordentliche Erträge	0,00	0,00	0,00
<b>10</b>		<b>Summe der ordentlichen Erträge (Nr. 1 bis 9)</b>	<b>-8.000,00</b>	<b>-8.000,00</b>	<b>-5.065,00</b>
		<b>Ordentliche Aufwendungen</b>			
11	62, 63, 640-643, 647-649, 65	Personalaufwendungen	0,00	0,00	0,00
12	644-646	Versorgungsaufwendungen	0,00	0,00	0,00
13	60, 61, 67-69	Aufwendungen für Sach- und Dienstleistungen	12.000,00	20.500,00	12.872,79
14	66	Abschreibungen	0,00	0,00	0,00
15	71	Aufwendungen für Zuweisungen und Zuschüsse sowie besondere Finanzaufwendungen	0,00	0,00	0,00
16	73	Steueraufwendungen einschl. Aufwendungen aus gesetzlichen Umlageverpflichtungen	0,00	0,00	0,00
17	72	Transferaufwendungen	0,00	0,00	0,00
18	70, 74, 76	Sonstige ordentliche Aufwendungen	0,00	0,00	0,00
<b>19</b>		<b>Summe der ordentlichen Aufwendungen (Nr. 11 bis 18)</b>	<b>12.000,00</b>	<b>20.500,00</b>	<b>12.872,79</b>
<b>20</b>		<b>Verwaltungsergebnis (Nr. 10 ./ Nr. 19)</b>	<b>4.000,00</b>	<b>12.500,00</b>	<b>7.807,79</b>
21	56, 57	Finanzerträge	0,00	0,00	0,00
22	77	Finanzaufwendungen	0,00	0,00	0,00
<b>23</b>		<b>Finanzergebnis (Nr. 21 bis Nr. 22)</b>	<b>0,00</b>	<b>0,00</b>	<b>0,00</b>
<b>24</b>		<b>Ordentliches Ergebnis (Verwaltungsergebnis und Finanzergebnis Nr. 20 und Nr. 23)</b>	<b>4.000,00</b>	<b>12.500,00</b>	<b>7.807,79</b>
25	59	Außerordentliche Erträge	0,00	0,00	0,00
26	79	Außerordentliche Aufwendungen	0,00	0,00	0,00
<b>27</b>		<b>Außerordentliches Ergebnis (Nr. 25 ./ Nr. 26)</b>	<b>0,00</b>	<b>0,00</b>	<b>0,00</b>
<b>28</b>		<b>Jahresergebnis vor internen Leistungsbeziehungen (ordentliches Ergebnis und außerordentliches Ergebnis Nr. 24 und Nr. 27)</b>	<b>4.000,00</b>	<b>12.500,00</b>	<b>7.807,79</b>
29		Erlöse der internen Leistungsbeziehungen	0,00	0,00	0,00
30		Kosten der internen Leistungsbeziehungen	0,00	0,00	0,00
<b>31</b>		<b>Ergebnis der internen Leistungsbeziehungen</b>	<b>0,00</b>	<b>0,00</b>	<b>0,00</b>
<b>32</b>		<b>Jahresergebnis nach internen Leistungsbeziehungen</b>	<b>4.000,00</b>	<b>12.500,00</b>	<b>7.807,79</b>

## Teilfinanzhaushalt Produkt 051001 Sonst. sozialen Hilfen u. Leist.-Seniorenbetreuung

Gemeinde Ebsdorfergrund

Nr.	Bezeichnung	Ergebnis 2022	Ansatz 2023	Ansatz 2024	Plan 2025	Plan 2026	Plan 2027
	<b>Einzahlungen aus Investitionstätigkeit</b>						
20	+ Einz. aus Investitionszuweis. und -zuschüssen sowie aus Investitionsbeiträgen	0,00	0,00	0,00	0,00	0,00	0,00
21	+ Einz. aus Abgängen von Vermögensgegenständen des Sachanlagevermögens und des immateriellen Anlagevermögens	0,00	0,00	0,00	0,00	0,00	0,00
22	+ Einz. aus Abgängen von Vermögensgegenständen des Finanzanlagevermögens	0,00	0,00	0,00	0,00	0,00	0,00
	<b>Einzahlungen aus Finanzierungstätigkeit</b>						
31	+ Einz. aus der Aufnahme v. Krediten und wirtschaftlich vergleichbaren Vorgängen für Investitionen	0,00	0,00	0,00	0,00	0,00	0,00
	<b>Summe</b>	<b>0,00</b>	<b>0,00</b>	<b>0,00</b>	<b>0,00</b>	<b>0,00</b>	<b>0,00</b>
	<b>Auszahlungen aus Investitionstätigkeit</b>						
24	- Ausz. für den Erwerb von Grundstücken und Gebäuden	0,00	0,00	0,00	0,00	0,00	0,00
25	- Ausz. für Baumaßnahmen	0,00	0,00	0,00	0,00	0,00	0,00
26	- Ausz. für Investitionen in das sonstige Sachanlagevermögen und immaterielle Anlagevermögen davon: Ausz. aus gewährten Investitionszuweisungen und -zuschüssen	0,00	0,00	0,00	0,00	0,00	0,00
27	- Ausz. für Investitionen in das Finanzanlagevermögen	0,00	0,00	0,00	0,00	0,00	0,00
	<b>Auszahlungen aus Finanzierungstätigkeit</b>						
32	- Ausz. für die Tilgung von Krediten und wirtschaftlich vergleichbaren Vorgängen für Investitionen	0,00	0,00	0,00	0,00	0,00	0,00
	<b>Summe</b>	<b>0,00</b>	<b>0,00</b>	<b>0,00</b>	<b>0,00</b>	<b>0,00</b>	<b>0,00</b>
	<b>Saldo (Einzahlungen ./.. Auszahlungen)</b>	<b>0,00</b>	<b>0,00</b>	<b>0,00</b>	<b>0,00</b>	<b>0,00</b>	<b>0,00</b>

## Teilergebnishaushalt Produkt 060101 Förder. v. Kindern in Tageseinrichtungen

Gemeinde Ebsdorfergrund

		Haushaltsansatz			Ergebnis des Jahresabschlusses 2022
Nr.	Konten	Bezeichnung	2024	2023	
		<b>Ordentliche Erträge</b>			
01	50	Privatrechtliche Leistungsentgelte	0,00	0,00	0,00
02	51	Öffentlich-rechtliche Leistungsentgelte	0,00	0,00	0,00
03	548-549	Kostenersatzleistungen und -erstattungen	0,00	0,00	0,00
04	52	Bestandsveränderungen und aktivierte Eigenleistungen	0,00	0,00	0,00
05	55	Steuern und steuerähnliche Erträge einschl. Erträge aus gesetzlichen Umlagen	0,00	0,00	0,00
06	547	Erträge aus Transferleistungen	0,00	0,00	0,00
07	540-543	Erträge aus Zuweisungen und Zuschüssen für lfd. Zwecke und allgemeine Umlagen	0,00	0,00	0,00
08	546	Erträge aus der Auflösung von Sonderposten aus Investitionszuweisungen, -zuschüssen und Investitionsbeiträgen	-3.373,00	-3.372,00	-3.373,00
09	53	Sonstige ordentliche Erträge	0,00	0,00	0,00
<b>10</b>		<b>Summe der ordentlichen Erträge (Nr. 1 bis 9)</b>	<b>-3.373,00</b>	<b>-3.372,00</b>	<b>-3.373,00</b>
		<b>Ordentliche Aufwendungen</b>			
11	62, 63, 640-643, 647-649, 65	Personalaufwendungen	0,00	0,00	0,00
12	644-646	Versorgungsaufwendungen	0,00	0,00	0,00
13	60, 61, 67-69	Aufwendungen für Sach- und Dienstleistungen	0,00	0,00	0,00
14	66	Abschreibungen	12.718,90	12.892,00	0,00
15	71	Aufwendungen für Zuweisungen und Zuschüsse sowie besondere Finanzaufwendungen	115.650,00	107.850,00	56.236,93
16	73	Steueraufwendungen einschl. Aufwendungen aus gesetzlichen Umlageverpflichtungen	0,00	0,00	0,00
17	72	Transferaufwendungen	0,00	0,00	0,00
18	70, 74, 76	Sonstige ordentliche Aufwendungen	0,00	0,00	0,00
<b>19</b>		<b>Summe der ordentlichen Aufwendungen (Nr. 11 bis 18)</b>	<b>128.368,90</b>	<b>120.742,00</b>	<b>56.236,93</b>
<b>20</b>		<b>Verwaltungsergebnis (Nr. 10 ./ Nr. 19)</b>	<b>124.995,90</b>	<b>117.370,00</b>	<b>52.863,93</b>
21	56, 57	Finanzerträge	0,00	0,00	0,00
22	77	Finanzaufwendungen	0,00	0,00	0,00
<b>23</b>		<b>Finanzergebnis (Nr. 21 bis Nr. 22)</b>	<b>0,00</b>	<b>0,00</b>	<b>0,00</b>
<b>24</b>		<b>Ordentliches Ergebnis (Verwaltungsergebnis und Finanzergebnis Nr. 20 und Nr. 23)</b>	<b>124.995,90</b>	<b>117.370,00</b>	<b>52.863,93</b>
25	59	Außerordentliche Erträge	0,00	0,00	0,00
26	79	Außerordentliche Aufwendungen	0,00	0,00	0,00
<b>27</b>		<b>Außerordentliches Ergebnis (Nr. 25 ./ Nr. 26)</b>	<b>0,00</b>	<b>0,00</b>	<b>0,00</b>
<b>28</b>		<b>Jahresergebnis vor internen Leistungsbeziehungen (ordentliches Ergebnis und außerordentliches Ergebnis Nr. 24 und Nr. 27)</b>	<b>124.995,90</b>	<b>117.370,00</b>	<b>52.863,93</b>
29		Erlöse der internen Leistungsbeziehungen	0,00	0,00	0,00
30		Kosten der internen Leistungsbeziehungen	9.360,67	9.779,93	0,00
<b>31</b>		<b>Ergebnis der internen Leistungsbeziehungen</b>	<b>9.360,67</b>	<b>9.779,93</b>	<b>0,00</b>
<b>32</b>		<b>Jahresergebnis nach internen Leistungsbeziehungen</b>	<b>134.356,57</b>	<b>127.149,93</b>	<b>52.863,93</b>

## Teilfinanzhaushalt Produkt 060101 Förder. v. Kindern in Tageseinrichtungen

Gemeinde Ebsdorfergrund

Nr.	Bezeichnung	Ergebnis 2022	Ansatz 2023	Ansatz 2024	Plan 2025	Plan 2026	Plan 2027
	<b>Einzahlungen aus Investitionstätigkeit</b>						
20	+ Einz. aus Investitionszuweis. und -zuschüssen sowie aus Investitionsbeiträgen	0,00	0,00	0,00	0,00	0,00	0,00
21	+ Einz. aus Abgängen von Vermögensgegenständen des Sachanlagevermögens und des immateriellen Anlagevermögens	0,00	0,00	0,00	0,00	0,00	0,00
22	+ Einz. aus Abgängen von Vermögensgegenständen des Finanzanlagevermögens	0,00	0,00	0,00	0,00	0,00	0,00
	<b>Einzahlungen aus Finanzierungstätigkeit</b>						
31	+ Einz. aus der Aufnahme v. Krediten und wirtschaftlich vergleichbaren Vorgängen für Investitionen	0,00	0,00	0,00	0,00	0,00	0,00
	<b>Summe</b>	<b>0,00</b>	<b>0,00</b>	<b>0,00</b>	<b>0,00</b>	<b>0,00</b>	<b>0,00</b>
	<b>Auszahlungen aus Investitionstätigkeit</b>						
24	- Ausz. für den Erwerb von Grundstücken und Gebäuden	0,00	0,00	0,00	0,00	0,00	0,00
25	- Ausz. für Baumaßnahmen	0,00	0,00	0,00	0,00	0,00	0,00
26	- Ausz. für Investitionen in das sonstige Sachanlagevermögen und immaterielle Anlagevermögen davon: Ausz. aus gewährten Investitionszuweisungen und -zuschüssen	0,00	0,00	0,00	0,00	0,00	0,00
27	- Ausz. für Investitionen in das Finanzanlagevermögen	0,00	0,00	0,00	0,00	0,00	0,00
	<b>Auszahlungen aus Finanzierungstätigkeit</b>						
32	- Ausz. für die Tilgung von Krediten und wirtschaftlich vergleichbaren Vorgängen für Investitionen	0,00	0,00	0,00	0,00	0,00	0,00
	<b>Summe</b>	<b>0,00</b>	<b>0,00</b>	<b>0,00</b>	<b>0,00</b>	<b>0,00</b>	<b>0,00</b>
	<b>Saldo (Einzahlungen ./.. Auszahlungen)</b>	<b>0,00</b>	<b>0,00</b>	<b>0,00</b>	<b>0,00</b>	<b>0,00</b>	<b>0,00</b>



## Teilergebnishaushalt Produkt 060201 Jugendarbeit

Gemeinde Ebsdorfergrund

		Haushaltsansatz			Ergebnis des Jahresabschlusses 2022
Nr.	Konten	Bezeichnung	2024	2023	
		<b>Ordentliche Erträge</b>			
01	50	Privatrechtliche Leistungsentgelte	0,00	0,00	-1.030,00
02	51	Öffentlich-rechtliche Leistungsentgelte	0,00	0,00	0,00
03	548-549	Kostenersatzleistungen und -erstattungen	0,00	0,00	0,00
04	52	Bestandsveränderungen und aktivierte Eigenleistungen	0,00	0,00	0,00
05	55	Steuern und steuerähnliche Erträge einschl. Erträge aus gesetzlichen Umlagen	0,00	0,00	0,00
06	547	Erträge aus Transferleistungen	0,00	0,00	0,00
07	540-543	Erträge aus Zuweisungen und Zuschüssen für lfd. Zwecke und allgemeine Umlagen	0,00	0,00	0,00
08	546	Erträge aus der Auflösung von Sonderposten aus Investitionszuweisungen, -zuschüssen und Investitionsbeiträgen	0,00	0,00	0,00
09	53	Sonstige ordentliche Erträge	0,00	0,00	-76,80
<b>10</b>		<b>Summe der ordentlichen Erträge (Nr. 1 bis 9)</b>	<b>0,00</b>	<b>0,00</b>	<b>-1.106,80</b>
		<b>Ordentliche Aufwendungen</b>			
11	62, 63, 640-643, 647-649, 65	Personalaufwendungen	0,00	0,00	0,00
12	644-646	Versorgungsaufwendungen	0,00	0,00	0,00
13	60, 61, 67-69	Aufwendungen für Sach- und Dienstleistungen	7.000,00	2.500,00	1.466,05
14	66	Abschreibungen	979,00	979,00	979,00
15	71	Aufwendungen für Zuweisungen und Zuschüsse sowie besondere Finanzaufwendungen	5.000,00	5.000,00	140,00
16	73	Steueraufwendungen einschl. Aufwendungen aus gesetzlichen Umlageverpflichtungen	0,00	0,00	0,00
17	72	Transferaufwendungen	0,00	0,00	0,00
18	70, 74, 76	Sonstige ordentliche Aufwendungen	0,00	0,00	0,00
<b>19</b>		<b>Summe der ordentlichen Aufwendungen (Nr. 11 bis 18)</b>	<b>12.979,00</b>	<b>8.479,00</b>	<b>2.585,05</b>
<b>20</b>		<b>Verwaltungsergebnis (Nr. 10 ./ Nr. 19)</b>	<b>12.979,00</b>	<b>8.479,00</b>	<b>1.478,25</b>
21	56, 57	Finanzerträge	0,00	0,00	0,00
22	77	Finanzaufwendungen	0,00	0,00	0,00
<b>23</b>		<b>Finanzergebnis (Nr. 21 bis Nr. 22)</b>	<b>0,00</b>	<b>0,00</b>	<b>0,00</b>
<b>24</b>		<b>Ordentliches Ergebnis (Verwaltungsergebnis und Finanzergebnis Nr. 20 und Nr. 23)</b>	<b>12.979,00</b>	<b>8.479,00</b>	<b>1.478,25</b>
25	59	Außerordentliche Erträge	0,00	0,00	0,00
26	79	Außerordentliche Aufwendungen	0,00	0,00	0,00
<b>27</b>		<b>Außerordentliches Ergebnis (Nr. 25 ./ Nr. 26)</b>	<b>0,00</b>	<b>0,00</b>	<b>0,00</b>
<b>28</b>		<b>Jahresergebnis vor internen Leistungsbeziehungen (ordentliches Ergebnis und außerordentliches Ergebnis Nr. 24 und Nr. 27)</b>	<b>12.979,00</b>	<b>8.479,00</b>	<b>1.478,25</b>
29		Erlöse der internen Leistungsbeziehungen	0,00	0,00	0,00
30		Kosten der internen Leistungsbeziehungen	562,94	611,89	0,00
<b>31</b>		<b>Ergebnis der internen Leistungsbeziehungen</b>	<b>562,94</b>	<b>611,89</b>	<b>0,00</b>
<b>32</b>		<b>Jahresergebnis nach internen Leistungsbeziehungen</b>	<b>13.541,94</b>	<b>9.090,89</b>	<b>1.478,25</b>

## Teilfinanzhaushalt Produkt 060201 Jugendarbeit

Gemeinde Ebsdorfergrund

Nr.	Bezeichnung	Ergebnis 2022	Ansatz 2023	Ansatz 2024	Plan 2025	Plan 2026	Plan 2027
	<b>Einzahlungen aus Investitionstätigkeit</b>						
20	+ Einz. aus Investitionszuweis. und -zuschüssen sowie aus Investitionsbeiträgen	0,00	0,00	0,00	0,00	0,00	0,00
21	+ Einz. aus Abgängen von Vermögensgegenständen des Sachanlagevermögens und des immateriellen Anlagevermögens	0,00	0,00	0,00	0,00	0,00	0,00
22	+ Einz. aus Abgängen von Vermögensgegenständen des Finanzanlagevermögens	0,00	0,00	0,00	0,00	0,00	0,00
	<b>Einzahlungen aus Finanzierungstätigkeit</b>						
31	+ Einz. aus der Aufnahme v. Krediten und wirtschaftlich vergleichbaren Vorgängen für Investitionen	0,00	0,00	0,00	0,00	0,00	0,00
	<b>Summe</b>	<b>0,00</b>	<b>0,00</b>	<b>0,00</b>	<b>0,00</b>	<b>0,00</b>	<b>0,00</b>
	<b>Auszahlungen aus Investitionstätigkeit</b>						
24	- Ausz. für den Erwerb von Grundstücken und Gebäuden	0,00	0,00	0,00	0,00	0,00	0,00
25	- Ausz. für Baumaßnahmen	0,00	0,00	0,00	0,00	0,00	0,00
26	- Ausz. für Investitionen in das sonstige Sachanlagevermögen und immaterielle Anlagevermögen davon: Ausz. aus gewährten Investitionszuweisungen und -zuschüssen	0,00	0,00	0,00	0,00	0,00	0,00
27	- Ausz. für Investitionen in das Finanzanlagevermögen	0,00	0,00	0,00	0,00	0,00	0,00
	<b>Auszahlungen aus Finanzierungstätigkeit</b>						
32	- Ausz. für die Tilgung von Krediten und wirtschaftlich vergleichbaren Vorgängen für Investitionen	0,00	0,00	0,00	0,00	0,00	0,00
	<b>Summe</b>	<b>0,00</b>	<b>0,00</b>	<b>0,00</b>	<b>0,00</b>	<b>0,00</b>	<b>0,00</b>
	<b>Saldo (Einzahlungen ./- Auszahlungen)</b>	<b>0,00</b>	<b>0,00</b>	<b>0,00</b>	<b>0,00</b>	<b>0,00</b>	<b>0,00</b>

## Teilergebnishaushalt Produkt 060301 Sonstige soziale Ang. -Kindersparbuch/Vereinsförd-

Gemeinde Ebsdorfergrund

		Haushaltsansatz			Ergebnis des Jahresabschlusses 2022
Nr.	Konten	Bezeichnung	2024	2023	
		<b>Ordentliche Erträge</b>			
01	50	Privatrechtliche Leistungsentgelte	0,00	0,00	0,00
02	51	Öffentlich-rechtliche Leistungsentgelte	0,00	0,00	0,00
03	548-549	Kostenersatzleistungen und -erstattungen	0,00	0,00	0,00
04	52	Bestandsveränderungen und aktivierte Eigenleistungen	0,00	0,00	0,00
05	55	Steuern und steuerähnliche Erträge einschl. Erträge aus gesetzlichen Umlagen	0,00	0,00	0,00
06	547	Erträge aus Transferleistungen	0,00	0,00	0,00
07	540-543	Erträge aus Zuweisungen und Zuschüssen für lfd. Zwecke und allgemeine Umlagen	-9.000,00	-9.000,00	-9.137,00
08	546	Erträge aus der Auflösung von Sonderposten aus Investitionszuweisungen, -zuschüssen und Investitionsbeiträgen	0,00	0,00	0,00
09	53	Sonstige ordentliche Erträge	0,00	0,00	0,00
<b>10</b>		<b>Summe der ordentlichen Erträge (Nr. 1 bis 9)</b>	<b>-9.000,00</b>	<b>-9.000,00</b>	<b>-9.137,00</b>
		<b>Ordentliche Aufwendungen</b>			
11	62, 63, 640-643, 647-649, 65	Personalaufwendungen	0,00	0,00	0,00
12	644-646	Versorgungsaufwendungen	0,00	0,00	0,00
13	60, 61, 67-69	Aufwendungen für Sach- und Dienstleistungen	0,00	0,00	0,00
14	66	Abschreibungen	0,00	0,00	0,00
15	71	Aufwendungen für Zuweisungen und Zuschüsse sowie besondere Finanzaufwendungen	13.500,00	11.500,00	13.575,10
16	73	Steueraufwendungen einschl. Aufwendungen aus gesetzlichen Umlageverpflichtungen	0,00	0,00	0,00
17	72	Transferaufwendungen	20.000,00	20.000,00	6.840,00
18	70, 74, 76	Sonstige ordentliche Aufwendungen	0,00	0,00	0,00
<b>19</b>		<b>Summe der ordentlichen Aufwendungen (Nr. 11 bis 18)</b>	<b>33.500,00</b>	<b>31.500,00</b>	<b>20.415,10</b>
<b>20</b>		<b>Verwaltungsergebnis (Nr. 10 ./ Nr. 19)</b>	<b>24.500,00</b>	<b>22.500,00</b>	<b>11.278,10</b>
21	56, 57	Finanzerträge	0,00	0,00	-7.269,92
22	77	Finanzaufwendungen	0,00	0,00	4.777,73
<b>23</b>		<b>Finanzergebnis (Nr. 21 bis Nr. 22)</b>	<b>0,00</b>	<b>0,00</b>	<b>-2.492,19</b>
<b>24</b>		<b>Ordentliches Ergebnis (Verwaltungsergebnis und Finanzergebnis Nr. 20 und Nr. 23)</b>	<b>24.500,00</b>	<b>22.500,00</b>	<b>8.785,91</b>
25	59	Außerordentliche Erträge	0,00	0,00	0,00
26	79	Außerordentliche Aufwendungen	0,00	0,00	0,00
<b>27</b>		<b>Außerordentliches Ergebnis (Nr. 25 ./ Nr. 26)</b>	<b>0,00</b>	<b>0,00</b>	<b>0,00</b>
<b>28</b>		<b>Jahresergebnis vor internen Leistungsbeziehungen (ordentliches Ergebnis und außerordentliches Ergebnis Nr. 24 und Nr. 27)</b>	<b>24.500,00</b>	<b>22.500,00</b>	<b>8.785,91</b>
29		Erlöse der internen Leistungsbeziehungen	0,00	0,00	0,00
30		Kosten der internen Leistungsbeziehungen	0,00	0,00	0,00
<b>31</b>		<b>Ergebnis der internen Leistungsbeziehungen</b>	<b>0,00</b>	<b>0,00</b>	<b>0,00</b>
<b>32</b>		<b>Jahresergebnis nach internen Leistungsbeziehungen</b>	<b>24.500,00</b>	<b>22.500,00</b>	<b>8.785,91</b>

## Teilfinanzhaushalt Produkt 060301 Sonstige soziale Ang. -Kindersparbuch/Vereinsförd-

Gemeinde Ebsdorfergrund

Nr.	Bezeichnung	Ergebnis 2022	Ansatz 2023	Ansatz 2024	Plan 2025	Plan 2026	Plan 2027
	<b>Einzahlungen aus Investitionstätigkeit</b>						
20	+ Einz. aus Investitionszuweis. und -zuschüssen sowie aus Investitionsbeiträgen	0,00	0,00	0,00	0,00	0,00	0,00
21	+ Einz. aus Abgängen von Vermögensgegenständen des Sachanlagevermögens und des immateriellen Anlagevermögens	0,00	0,00	0,00	0,00	0,00	0,00
22	+ Einz. aus Abgängen von Vermögensgegenständen des Finanzanlagevermögens	0,00	0,00	0,00	0,00	0,00	0,00
	<b>Einzahlungen aus Finanzierungstätigkeit</b>						
31	+ Einz. aus der Aufnahme v. Krediten und wirtschaftlich vergleichbaren Vorgängen für Investitionen	0,00	0,00	0,00	0,00	0,00	0,00
	<b>Summe</b>	<b>0,00</b>	<b>0,00</b>	<b>0,00</b>	<b>0,00</b>	<b>0,00</b>	<b>0,00</b>
	<b>Auszahlungen aus Investitionstätigkeit</b>						
24	- Ausz. für den Erwerb von Grundstücken und Gebäuden	0,00	0,00	0,00	0,00	0,00	0,00
25	- Ausz. für Baumaßnahmen	0,00	0,00	0,00	0,00	0,00	0,00
26	- Ausz. für Investitionen in das sonstige Sachanlagevermögen und immaterielle Anlagevermögen davon: Ausz. aus gewährten Investitionszuweisungen und -zuschüssen	0,00	0,00	0,00	0,00	0,00	0,00
27	- Ausz. für Investitionen in das Finanzanlagevermögen	0,00	0,00	0,00	0,00	0,00	0,00
	<b>Auszahlungen aus Finanzierungstätigkeit</b>						
32	- Ausz. für die Tilgung von Krediten und wirtschaftlich vergleichbaren Vorgängen für Investitionen	0,00	0,00	0,00	0,00	0,00	0,00
	<b>Summe</b>	<b>0,00</b>	<b>0,00</b>	<b>0,00</b>	<b>0,00</b>	<b>0,00</b>	<b>0,00</b>
	<b>Saldo (Einzahlungen ./.. Auszahlungen)</b>	<b>0,00</b>	<b>0,00</b>	<b>0,00</b>	<b>0,00</b>	<b>0,00</b>	<b>0,00</b>

## Teilergebnishaushalt Produkt 060401 Tageseinrichtungen für Kinder-Kindertagesstätten-

Gemeinde Ebsdorfergrund

		Haushaltsansatz			
Nr.	Konten	Bezeichnung	2024	2023	Ergebnis des Jahresabschlusses 2022
		<b>Ordentliche Erträge</b>			
01	50	Privatrechtliche Leistungsentgelte	-182.560,00	-145.848,00	-120.608,73
02	51	Öffentlich-rechtliche Leistungsentgelte	-450.246,00	-401.245,00	-360.356,31
03	548-549	Kostenersatzleistungen und -erstattungen	0,00	0,00	-84.472,80
04	52	Bestandsveränderungen und aktivierte Eigenleistungen	0,00	0,00	0,00
05	55	Steuern und steuerähnliche Erträge einschl. Erträge aus gesetzlichen Umlagen	0,00	0,00	0,00
06	547	Erträge aus Transferleistungen	0,00	0,00	0,00
07	540-543	Erträge aus Zuweisungen und Zuschüssen für lfd. Zwecke und allgemeine Umlagen	-1.226.331,80	-1.197.010,00	-1.014.772,93
08	546	Erträge aus der Auflösung von Sonderposten aus Investitionszuweisungen, -zuschüssen und Investitionsbeiträgen	-17.967,00	-17.965,00	-23.068,00
09	53	Sonstige ordentliche Erträge	-100,00	-100,00	-1.859,67
<b>10</b>		<b>Summe der ordentlichen Erträge (Nr. 1 bis 9)</b>	<b>-1.877.204,80</b>	<b>-1.762.168,00</b>	<b>-1.605.138,44</b>
		<b>Ordentliche Aufwendungen</b>			
11	62, 63, 640-643, 647-649, 65	Personalaufwendungen	3.329.418,00	2.828.861,00	2.159.950,40
12	644-646	Versorgungsaufwendungen	0,00	0,00	0,00
13	60, 61, 67-69	Aufwendungen für Sach- und Dienstleistungen	506.620,00	344.196,00	213.411,88
14	66	Abschreibungen	25.543,02	24.642,00	56.563,00
15	71	Aufwendungen für Zuweisungen und Zuschüsse sowie besondere Finanzaufwendungen	991.000,00	805.150,00	705.407,14
16	73	Steueraufwendungen einschl. Aufwendungen aus gesetzlichen Umlageverpflichtungen	0,00	0,00	0,00
17	72	Transferaufwendungen	0,00	0,00	0,00
18	70, 74, 76	Sonstige ordentliche Aufwendungen	0,00	0,00	0,00
<b>19</b>		<b>Summe der ordentlichen Aufwendungen (Nr. 11 bis 18)</b>	<b>4.852.581,02</b>	<b>4.002.849,00</b>	<b>3.135.332,42</b>
<b>20</b>		<b>Verwaltungsergebnis (Nr. 10 ./ Nr. 19)</b>	<b>2.975.376,22</b>	<b>2.240.681,00</b>	<b>1.530.193,98</b>
21	56, 57	Finanzerträge	0,00	0,00	0,00
22	77	Finanzaufwendungen	0,00	0,00	0,00
<b>23</b>		<b>Finanzergebnis (Nr. 21 bis Nr. 22)</b>	<b>0,00</b>	<b>0,00</b>	<b>0,00</b>
<b>24</b>		<b>Ordentliches Ergebnis (Verwaltungsergebnis und Finanzergebnis Nr. 20 und Nr. 23)</b>	<b>2.975.376,22</b>	<b>2.240.681,00</b>	<b>1.530.193,98</b>
25	59	Außerordentliche Erträge	0,00	0,00	-1.500,00
26	79	Außerordentliche Aufwendungen	0,00	0,00	0,00
<b>27</b>		<b>Außerordentliches Ergebnis (Nr. 25 ./ Nr. 26)</b>	<b>0,00</b>	<b>0,00</b>	<b>-1.500,00</b>
<b>28</b>		<b>Jahresergebnis vor internen Leistungsbeziehungen (ordentliches Ergebnis und außerordentliches Ergebnis Nr. 24 und Nr. 27)</b>	<b>2.975.376,22</b>	<b>2.240.681,00</b>	<b>1.528.693,98</b>
29		Erlöse der internen Leistungsbeziehungen	0,00	0,00	0,00
30		Kosten der internen Leistungsbeziehungen	176.428,68	147.443,30	116.856,10
<b>31</b>		<b>Ergebnis der internen Leistungsbeziehungen</b>	<b>176.428,68</b>	<b>147.443,30</b>	<b>116.856,10</b>
<b>32</b>		<b>Jahresergebnis nach internen Leistungsbeziehungen</b>	<b>3.151.804,90</b>	<b>2.388.124,30</b>	<b>1.645.550,08</b>

## Teilfinanzhaushalt Produkt 060401 Tageseinrichtungen für Kinder-Kindertagesstätten-

Gemeinde Ebsdorfergrund

Nr.	Bezeichnung	Ergebnis 2022	Ansatz 2023	Ansatz 2024	Plan 2025	Plan 2026	Plan 2027
	<b>Einzahlungen aus Investitionstätigkeit</b>						
20	+ Einz. aus Investitionszuweis. und -zuschüssen sowie aus Investitionsbeiträgen	0,00	258.000,00	186.552,00	0,00	0,00	0,00
21	+ Einz. aus Abgängen von Vermögensgegenständen des Sachanlagevermögens und des immateriellen Anlagevermögens	0,00	0,00	0,00	0,00	0,00	0,00
22	+ Einz. aus Abgängen von Vermögensgegenständen des Finanzanlagevermögens	0,00	0,00	0,00	0,00	0,00	0,00
	<b>Einzahlungen aus Finanzierungstätigkeit</b>						
31	+ Einz. aus der Aufnahme v. Krediten und wirtschaftlich vergleichbaren Vorgängen für Investitionen	0,00	0,00	0,00	0,00	0,00	0,00
	<b>Summe</b>	<b>0,00</b>	<b>258.000,00</b>	<b>186.552,00</b>	<b>0,00</b>	<b>0,00</b>	<b>0,00</b>
	<b>Auszahlungen aus Investitionstätigkeit</b>						
24	- Ausz. für den Erwerb von Grundstücken und Gebäuden	0,00	-970.000,00	-428.000,00	-172.000,00	0,00	0,00
25	- Ausz. für Baumaßnahmen	-404.686,16	0,00	0,00	0,00	0,00	0,00
26	- Ausz. für Investitionen in das sonstige Sachanlagevermögen und immaterielle Anlagevermögen davon: Ausz. aus gewährten Investitionszuweisungen und -zuschüssen	0,00	0,00	0,00	0,00	0,00	0,00
27	- Ausz. für Investitionen in das Finanzanlagevermögen	0,00	0,00	0,00	0,00	0,00	0,00
	<b>Auszahlungen aus Finanzierungstätigkeit</b>						
32	- Ausz. für die Tilgung von Krediten und wirtschaftlich vergleichbaren Vorgängen für Investitionen	0,00	0,00	0,00	0,00	0,00	0,00
	<b>Summe</b>	<b>-404.686,16</b>	<b>-970.000,00</b>	<b>-428.000,00</b>	<b>-172.000,00</b>	<b>0,00</b>	<b>0,00</b>
	<b>Saldo (Einzahlungen ./- Auszahlungen)</b>	<b>-404.686,16</b>	<b>-712.000,00</b>	<b>-241.448,00</b>	<b>-172.000,00</b>	<b>0,00</b>	<b>0,00</b>

## Teilergebnishaushalt Produkt 060501 Jugendräume

Gemeinde Ebsdorfergrund

		Haushaltsansatz			
Nr.	Konten	Bezeichnung	2024	2023	Ergebnis des Jahresabschlusses 2022
		<b>Ordentliche Erträge</b>			
01	50	Privatrechtliche Leistungsentgelte	0,00	0,00	-127,82
02	51	Öffentlich-rechtliche Leistungsentgelte	0,00	0,00	0,00
03	548-549	Kostensatzleistungen und -erstattungen	0,00	0,00	0,00
04	52	Bestandsveränderungen und aktivierte Eigenleistungen	0,00	0,00	0,00
05	55	Steuern und steuerähnliche Erträge einschl. Erträge aus gesetzlichen Umlagen	0,00	0,00	0,00
06	547	Erträge aus Transferleistungen	0,00	0,00	0,00
07	540-543	Erträge aus Zuweisungen und Zuschüssen für lfd. Zwecke und allgemeine Umlagen	0,00	0,00	0,00
08	546	Erträge aus der Auflösung von Sonderposten aus Investitionszuweisungen, -zuschüssen und Investitionsbeiträgen	0,00	0,00	0,00
09	53	Sonstige ordentliche Erträge	0,00	-800,00	-228,00
<b>10</b>		<b>Summe der ordentlichen Erträge (Nr. 1 bis 9)</b>	<b>0,00</b>	<b>-800,00</b>	<b>-355,82</b>
		<b>Ordentliche Aufwendungen</b>			
11	62, 63, 640-643, 647-649, 65	Personalaufwendungen	0,00	0,00	0,00
12	644-646	Versorgungsaufwendungen	0,00	0,00	0,00
13	60, 61, 67-69	Aufwendungen für Sach- und Dienstleistungen	20.570,00	20.510,00	7.316,94
14	66	Abschreibungen	0,00	0,00	0,00
15	71	Aufwendungen für Zuweisungen und Zuschüsse sowie besondere Finanzaufwendungen	0,00	0,00	1.000,00
16	73	Steueraufwendungen einschl. Aufwendungen aus gesetzlichen Umlageverpflichtungen	0,00	0,00	0,00
17	72	Transferaufwendungen	0,00	0,00	0,00
18	70, 74, 76	Sonstige ordentliche Aufwendungen	0,00	0,00	0,00
<b>19</b>		<b>Summe der ordentlichen Aufwendungen (Nr. 11 bis 18)</b>	<b>20.570,00</b>	<b>20.510,00</b>	<b>8.316,94</b>
<b>20</b>		<b>Verwaltungsergebnis (Nr. 10 ./ Nr. 19)</b>	<b>20.570,00</b>	<b>19.710,00</b>	<b>7.961,12</b>
21	56, 57	Finanzerträge	0,00	0,00	0,00
22	77	Finanzaufwendungen	0,00	0,00	0,00
<b>23</b>		<b>Finanzergebnis (Nr. 21 bis Nr. 22)</b>	<b>0,00</b>	<b>0,00</b>	<b>0,00</b>
<b>24</b>		<b>Ordentliches Ergebnis (Verwaltungsergebnis und Finanzergebnis Nr. 20 und Nr. 23)</b>	<b>20.570,00</b>	<b>19.710,00</b>	<b>7.961,12</b>
25	59	Außerordentliche Erträge	0,00	0,00	-1.000,00
26	79	Außerordentliche Aufwendungen	0,00	0,00	0,00
<b>27</b>		<b>Außerordentliches Ergebnis (Nr. 25 ./ Nr. 26)</b>	<b>0,00</b>	<b>0,00</b>	<b>-1.000,00</b>
<b>28</b>		<b>Jahresergebnis vor internen Leistungsbeziehungen (ordentliches Ergebnis und außerordentliches Ergebnis Nr. 24 und Nr. 27)</b>	<b>20.570,00</b>	<b>19.710,00</b>	<b>6.961,12</b>
29		Erlöse der internen Leistungsbeziehungen	0,00	0,00	0,00
30		Kosten der internen Leistungsbeziehungen	0,00	0,00	0,00
<b>31</b>		<b>Ergebnis der internen Leistungsbeziehungen</b>	<b>0,00</b>	<b>0,00</b>	<b>0,00</b>
<b>32</b>		<b>Jahresergebnis nach internen Leistungsbeziehungen</b>	<b>20.570,00</b>	<b>19.710,00</b>	<b>6.961,12</b>

## Teilfinanzhaushalt Produkt 060501 Jugendräume

Gemeinde Ebsdorfergrund

Nr.	Bezeichnung	Ergebnis 2022	Ansatz 2023	Ansatz 2024	Plan 2025	Plan 2026	Plan 2027
	<b>Einzahlungen aus Investitionstätigkeit</b>						
20	+ Einz. aus Investitionszuweis. und -zuschüssen sowie aus Investitionsbeiträgen	0,00	0,00	0,00	0,00	0,00	0,00
21	+ Einz. aus Abgängen von Vermögensgegenständen des Sachanlagevermögens und des immateriellen Anlagevermögens	0,00	0,00	0,00	0,00	0,00	0,00
22	+ Einz. aus Abgängen von Vermögensgegenständen des Finanzanlagevermögens	0,00	0,00	0,00	0,00	0,00	0,00
	<b>Einzahlungen aus Finanzierungstätigkeit</b>						
31	+ Einz. aus der Aufnahme v. Krediten und wirtschaftlich vergleichbaren Vorgängen für Investitionen	0,00	0,00	0,00	0,00	0,00	0,00
	<b>Summe</b>	<b>0,00</b>	<b>0,00</b>	<b>0,00</b>	<b>0,00</b>	<b>0,00</b>	<b>0,00</b>
	<b>Auszahlungen aus Investitionstätigkeit</b>						
24	- Ausz. für den Erwerb von Grundstücken und Gebäuden	0,00	0,00	0,00	0,00	0,00	0,00
25	- Ausz. für Baumaßnahmen	0,00	0,00	0,00	0,00	0,00	0,00
26	- Ausz. für Investitionen in das sonstige Sachanlagevermögen und immaterielle Anlagevermögen davon: Ausz. aus gewährten Investitionszuweisungen und -zuschüssen	0,00	0,00	0,00	0,00	0,00	0,00
27	- Ausz. für Investitionen in das Finanzanlagevermögen	0,00	0,00	0,00	0,00	0,00	0,00
	<b>Auszahlungen aus Finanzierungstätigkeit</b>						
32	- Ausz. für die Tilgung von Krediten und wirtschaftlich vergleichbaren Vorgängen für Investitionen	0,00	0,00	0,00	0,00	0,00	0,00
	<b>Summe</b>	<b>0,00</b>	<b>0,00</b>	<b>0,00</b>	<b>0,00</b>	<b>0,00</b>	<b>0,00</b>
	<b>Saldo (Einzahlungen ./- Auszahlungen)</b>	<b>0,00</b>	<b>0,00</b>	<b>0,00</b>	<b>0,00</b>	<b>0,00</b>	<b>0,00</b>



## Teilergebnishaushalt Produkt 060601 Einrichtungen der Jugendhilfe - Kinderspielplätze-

Gemeinde Ebsdorfergrund

		Haushaltsansatz			Ergebnis des Jahresabschlusses 2022
Nr.	Konten	Bezeichnung	2024	2023	
		<b>Ordentliche Erträge</b>			
01	50	Privatrechtliche Leistungsentgelte	0,00	0,00	0,00
02	51	Öffentlich-rechtliche Leistungsentgelte	0,00	0,00	-96,39
03	548-549	Kostenersatzleistungen und -erstattungen	0,00	0,00	0,00
04	52	Bestandsveränderungen und aktivierte Eigenleistungen	0,00	0,00	0,00
05	55	Steuern und steuerähnliche Erträge einschl. Erträge aus gesetzlichen Umlagen	0,00	0,00	0,00
06	547	Erträge aus Transferleistungen	0,00	0,00	0,00
07	540-543	Erträge aus Zuweisungen und Zuschüssen für lfd. Zwecke und allgemeine Umlagen	0,00	0,00	0,00
08	546	Erträge aus der Auflösung von Sonderposten aus Investitionszuweisungen, -zuschüssen und Investitionsbeiträgen	-2.840,27	-2.999,00	-2.997,00
09	53	Sonstige ordentliche Erträge	0,00	0,00	0,00
<b>10</b>		<b>Summe der ordentlichen Erträge (Nr. 1 bis 9)</b>	<b>-2.840,27</b>	<b>-2.999,00</b>	<b>-3.093,39</b>
		<b>Ordentliche Aufwendungen</b>			
11	62, 63, 640-643, 647-649, 65	Personalaufwendungen	0,00	0,00	0,00
12	644-646	Versorgungsaufwendungen	0,00	0,00	0,00
13	60, 61, 67-69	Aufwendungen für Sach- und Dienstleistungen	16.300,00	15.000,00	16.001,45
14	66	Abschreibungen	14.309,61	16.803,50	15.658,00
15	71	Aufwendungen für Zuweisungen und Zuschüsse sowie besondere Finanzaufwendungen	0,00	0,00	0,00
16	73	Steueraufwendungen einschl. Aufwendungen aus gesetzlichen Umlageverpflichtungen	0,00	0,00	0,00
17	72	Transferaufwendungen	0,00	0,00	0,00
18	70, 74, 76	Sonstige ordentliche Aufwendungen	0,00	0,00	0,00
<b>19</b>		<b>Summe der ordentlichen Aufwendungen (Nr. 11 bis 18)</b>	<b>30.609,61</b>	<b>31.803,50</b>	<b>31.659,45</b>
<b>20</b>		<b>Verwaltungsergebnis (Nr. 10 ./ Nr. 19)</b>	<b>27.769,34</b>	<b>28.804,50</b>	<b>28.566,06</b>
21	56, 57	Finanzerträge	0,00	0,00	0,00
22	77	Finanzaufwendungen	0,00	0,00	0,00
<b>23</b>		<b>Finanzergebnis (Nr. 21 bis Nr. 22)</b>	<b>0,00</b>	<b>0,00</b>	<b>0,00</b>
<b>24</b>		<b>Ordentliches Ergebnis (Verwaltungsergebnis und Finanzergebnis Nr. 20 und Nr. 23)</b>	<b>27.769,34</b>	<b>28.804,50</b>	<b>28.566,06</b>
25	59	Außerordentliche Erträge	0,00	0,00	0,00
26	79	Außerordentliche Aufwendungen	0,00	0,00	0,00
<b>27</b>		<b>Außerordentliches Ergebnis (Nr. 25 ./ Nr. 26)</b>	<b>0,00</b>	<b>0,00</b>	<b>0,00</b>
<b>28</b>		<b>Jahresergebnis vor internen Leistungsbeziehungen (ordentliches Ergebnis und außerordentliches Ergebnis Nr. 24 und Nr. 27)</b>	<b>27.769,34</b>	<b>28.804,50</b>	<b>28.566,06</b>
29		Erlöse der internen Leistungsbeziehungen	0,00	0,00	0,00
30		Kosten der internen Leistungsbeziehungen	32.836,13	47.903,58	32.294,37
<b>31</b>		<b>Ergebnis der internen Leistungsbeziehungen</b>	<b>32.836,13</b>	<b>47.903,58</b>	<b>32.294,37</b>
<b>32</b>		<b>Jahresergebnis nach internen Leistungsbeziehungen</b>	<b>60.605,47</b>	<b>76.708,08</b>	<b>60.860,43</b>

## Teilfinanzhaushalt Produkt 060601 Einrichtungen der Jugendhilfe - Kinderspielplätze-

Gemeinde Ebsdorfergrund

Nr.	Bezeichnung	Ergebnis 2022	Ansatz 2023	Ansatz 2024	Plan 2025	Plan 2026	Plan 2027
	<b>Einzahlungen aus Investitionstätigkeit</b>						
20	+ Einz. aus Investitionszuweis. und -zuschüssen sowie aus Investitionsbeiträgen	0,00	0,00	0,00	0,00	0,00	0,00
21	+ Einz. aus Abgängen von Vermögensgegenständen des Sachanlagevermögens und des immateriellen Anlagevermögens	0,00	0,00	0,00	0,00	0,00	0,00
22	+ Einz. aus Abgängen von Vermögensgegenständen des Finanzanlagevermögens	0,00	0,00	0,00	0,00	0,00	0,00
	<b>Einzahlungen aus Finanzierungstätigkeit</b>						
31	+ Einz. aus der Aufnahme v. Krediten und wirtschaftlich vergleichbaren Vorgängen für Investitionen	0,00	0,00	0,00	0,00	0,00	0,00
	<b>Summe</b>	<b>0,00</b>	<b>0,00</b>	<b>0,00</b>	<b>0,00</b>	<b>0,00</b>	<b>0,00</b>
	<b>Auszahlungen aus Investitionstätigkeit</b>						
24	- Ausz. für den Erwerb von Grundstücken und Gebäuden	0,00	-15.000,00	-10.000,00	0,00	0,00	0,00
25	- Ausz. für Baumaßnahmen	0,00	0,00	0,00	0,00	0,00	0,00
26	- Ausz. für Investitionen in das sonstige Sachanlagevermögen und immaterielle Anlagevermögen davon: Ausz. aus gewährten Investitionszuweisungen und -zuschüssen	-31.099,55	0,00	0,00	0,00	0,00	0,00
27	- Ausz. für Investitionen in das Finanzanlagevermögen	0,00	0,00	0,00	0,00	0,00	0,00
	<b>Auszahlungen aus Finanzierungstätigkeit</b>						
32	- Ausz. für die Tilgung von Krediten und wirtschaftlich vergleichbaren Vorgängen für Investitionen	0,00	0,00	0,00	0,00	0,00	0,00
	<b>Summe</b>	<b>-31.099,55</b>	<b>-15.000,00</b>	<b>-10.000,00</b>	<b>0,00</b>	<b>0,00</b>	<b>0,00</b>
	<b>Saldo (Einzahlungen ./- Auszahlungen)</b>	<b>-31.099,55</b>	<b>-15.000,00</b>	<b>-10.000,00</b>	<b>0,00</b>	<b>0,00</b>	<b>0,00</b>

## Teilergebnishaushalt Produkt 080110 Sportvereine

Gemeinde Ebsdorfergrund

		Haushaltsansatz			Ergebnis des Jahresabschlusses 2022
Nr.	Konten	Bezeichnung	2024	2023	
		<b>Ordentliche Erträge</b>			
01	50	Privatrechtliche Leistungsentgelte	0,00	0,00	0,00
02	51	Öffentlich-rechtliche Leistungsentgelte	0,00	0,00	0,00
03	548-549	Kostensatzleistungen und -erstattungen	0,00	0,00	0,00
04	52	Bestandsveränderungen und aktivierte Eigenleistungen	0,00	0,00	0,00
05	55	Steuern und steuerähnliche Erträge einschl. Erträge aus gesetzlichen Umlagen	0,00	0,00	0,00
06	547	Erträge aus Transferleistungen	0,00	0,00	0,00
07	540-543	Erträge aus Zuweisungen und Zuschüssen für lfd. Zwecke und allgemeine Umlagen	0,00	0,00	-6.000,00
08	546	Erträge aus der Auflösung von Sonderposten aus Investitionszuweisungen, -zuschüssen und Investitionsbeiträgen	0,00	0,00	0,00
09	53	Sonstige ordentliche Erträge	0,00	0,00	0,00
<b>10</b>		<b>Summe der ordentlichen Erträge (Nr. 1 bis 9)</b>	<b>0,00</b>	<b>0,00</b>	<b>-6.000,00</b>
		<b>Ordentliche Aufwendungen</b>			
11	62, 63, 640-643, 647-649, 65	Personalaufwendungen	0,00	0,00	0,00
12	644-646	Versorgungsaufwendungen	0,00	0,00	0,00
13	60, 61, 67-69	Aufwendungen für Sach- und Dienstleistungen	0,00	0,00	0,00
14	66	Abschreibungen	1.613,82	1.621,00	1.621,00
15	71	Aufwendungen für Zuweisungen und Zuschüsse sowie besondere Finanzaufwendungen	20.000,00	28.000,00	21.814,02
16	73	Steueraufwendungen einschl. Aufwendungen aus gesetzlichen Umlageverpflichtungen	0,00	0,00	0,00
17	72	Transferaufwendungen	0,00	0,00	0,00
18	70, 74, 76	Sonstige ordentliche Aufwendungen	0,00	0,00	0,00
<b>19</b>		<b>Summe der ordentlichen Aufwendungen (Nr. 11 bis 18)</b>	<b>21.613,82</b>	<b>29.621,00</b>	<b>23.435,02</b>
<b>20</b>		<b>Verwaltungsergebnis (Nr. 10 ./ Nr. 19)</b>	<b>21.613,82</b>	<b>29.621,00</b>	<b>17.435,02</b>
21	56, 57	Finanzerträge	0,00	0,00	0,00
22	77	Finanzaufwendungen	0,00	0,00	0,00
<b>23</b>		<b>Finanzergebnis (Nr. 21 bis Nr. 22)</b>	<b>0,00</b>	<b>0,00</b>	<b>0,00</b>
<b>24</b>		<b>Ordentliches Ergebnis (Verwaltungsergebnis und Finanzergebnis Nr. 20 und Nr. 23)</b>	<b>21.613,82</b>	<b>29.621,00</b>	<b>17.435,02</b>
25	59	Außerordentliche Erträge	0,00	0,00	0,00
26	79	Außerordentliche Aufwendungen	0,00	0,00	0,00
<b>27</b>		<b>Außerordentliches Ergebnis (Nr. 25 ./ Nr. 26)</b>	<b>0,00</b>	<b>0,00</b>	<b>0,00</b>
<b>28</b>		<b>Jahresergebnis vor internen Leistungsbeziehungen (ordentliches Ergebnis und außerordentliches Ergebnis Nr. 24 und Nr. 27)</b>	<b>21.613,82</b>	<b>29.621,00</b>	<b>17.435,02</b>
29		Erlöse der internen Leistungsbeziehungen	0,00	0,00	0,00
30		Kosten der internen Leistungsbeziehungen	3.573,00	3.660,61	3.148,35
<b>31</b>		<b>Ergebnis der internen Leistungsbeziehungen</b>	<b>3.573,00</b>	<b>3.660,61</b>	<b>3.148,35</b>
<b>32</b>		<b>Jahresergebnis nach internen Leistungsbeziehungen</b>	<b>25.186,82</b>	<b>33.281,61</b>	<b>20.583,37</b>

## Teilfinanzhaushalt Produkt 080110 Sportvereine

Gemeinde Ebsdorfergrund

Nr.	Bezeichnung	Ergebnis 2022	Ansatz 2023	Ansatz 2024	Plan 2025	Plan 2026	Plan 2027
	<b>Einzahlungen aus Investitionstätigkeit</b>						
20	+ Einz. aus Investitionszuweis. und -zuschüssen sowie aus Investitionsbeiträgen	0,00	0,00	0,00	0,00	0,00	0,00
21	+ Einz. aus Abgängen von Vermögensgegenständen des Sachanlagevermögens und des immateriellen Anlagevermögens	0,00	0,00	0,00	0,00	0,00	0,00
22	+ Einz. aus Abgängen von Vermögensgegenständen des Finanzanlagevermögens	0,00	0,00	0,00	0,00	0,00	0,00
	<b>Einzahlungen aus Finanzierungstätigkeit</b>						
31	+ Einz. aus der Aufnahme v. Krediten und wirtschaftlich vergleichbaren Vorgängen für Investitionen	0,00	0,00	0,00	0,00	0,00	0,00
	<b>Summe</b>	<b>0,00</b>	<b>0,00</b>	<b>0,00</b>	<b>0,00</b>	<b>0,00</b>	<b>0,00</b>
	<b>Auszahlungen aus Investitionstätigkeit</b>						
24	- Ausz. für den Erwerb von Grundstücken und Gebäuden	0,00	0,00	0,00	0,00	0,00	0,00
25	- Ausz. für Baumaßnahmen	0,00	0,00	0,00	0,00	0,00	0,00
26	- Ausz. für Investitionen in das sonstige Sachanlagevermögen und immaterielle Anlagevermögen davon: Ausz. aus gewährten Investitionszuweisungen und -zuschüssen	0,00	0,00	0,00	0,00	0,00	0,00
27	- Ausz. für Investitionen in das Finanzanlagevermögen	0,00	0,00	0,00	0,00	0,00	0,00
	<b>Auszahlungen aus Finanzierungstätigkeit</b>						
32	- Ausz. für die Tilgung von Krediten und wirtschaftlich vergleichbaren Vorgängen für Investitionen	0,00	0,00	0,00	0,00	0,00	0,00
	<b>Summe</b>	<b>0,00</b>	<b>0,00</b>	<b>0,00</b>	<b>0,00</b>	<b>0,00</b>	<b>0,00</b>
	<b>Saldo (Einzahlungen ./- Auszahlungen)</b>	<b>0,00</b>	<b>0,00</b>	<b>0,00</b>	<b>0,00</b>	<b>0,00</b>	<b>0,00</b>

## Teilergebnishaushalt Produkt 080201 Sportstätten

Gemeinde Ebsdorfergrund

		Haushaltsansatz			Ergebnis des Jahresabschlusses 2022
Nr.	Konten	Bezeichnung	2024	2023	
		<b>Ordentliche Erträge</b>			
01	50	Privatrechtliche Leistungsentgelte	0,00	0,00	0,00
02	51	Öffentlich-rechtliche Leistungsentgelte	0,00	0,00	0,00
03	548-549	Kostenersatzleistungen und -erstattungen	0,00	0,00	0,00
04	52	Bestandsveränderungen und aktivierte Eigenleistungen	0,00	0,00	0,00
05	55	Steuern und steuerähnliche Erträge einschl. Erträge aus gesetzlichen Umlagen	0,00	0,00	0,00
06	547	Erträge aus Transferleistungen	0,00	0,00	0,00
07	540-543	Erträge aus Zuweisungen und Zuschüssen für lfd. Zwecke und allgemeine Umlagen	0,00	0,00	0,00
08	546	Erträge aus der Auflösung von Sonderposten aus Investitionszuweisungen, -zuschüssen und Investitionsbeiträgen	0,00	0,00	0,00
09	53	Sonstige ordentliche Erträge	0,00	0,00	0,00
<b>10</b>		<b>Summe der ordentlichen Erträge (Nr. 1 bis 9)</b>	<b>0,00</b>	<b>0,00</b>	<b>0,00</b>
		<b>Ordentliche Aufwendungen</b>			
11	62, 63, 640-643, 647-649, 65	Personalaufwendungen	0,00	0,00	0,00
12	644-646	Versorgungsaufwendungen	0,00	0,00	0,00
13	60, 61, 67-69	Aufwendungen für Sach- und Dienstleistungen	200,00	500,00	0,00
14	66	Abschreibungen	0,00	0,00	0,00
15	71	Aufwendungen für Zuweisungen und Zuschüsse sowie besondere Finanzaufwendungen	0,00	0,00	0,00
16	73	Steueraufwendungen einschl. Aufwendungen aus gesetzlichen Umlageverpflichtungen	0,00	0,00	0,00
17	72	Transferaufwendungen	0,00	0,00	0,00
18	70, 74, 76	Sonstige ordentliche Aufwendungen	0,00	0,00	0,00
<b>19</b>		<b>Summe der ordentlichen Aufwendungen (Nr. 11 bis 18)</b>	<b>200,00</b>	<b>500,00</b>	<b>0,00</b>
<b>20</b>		<b>Verwaltungsergebnis (Nr. 10 ./ Nr. 19)</b>	<b>200,00</b>	<b>500,00</b>	<b>0,00</b>
21	56, 57	Finanzerträge	0,00	0,00	0,00
22	77	Finanzaufwendungen	0,00	0,00	0,00
<b>23</b>		<b>Finanzergebnis (Nr. 21 bis Nr. 22)</b>	<b>0,00</b>	<b>0,00</b>	<b>0,00</b>
<b>24</b>		<b>Ordentliches Ergebnis (Verwaltungsergebnis und Finanzergebnis Nr. 20 und Nr. 23)</b>	<b>200,00</b>	<b>500,00</b>	<b>0,00</b>
25	59	Außerordentliche Erträge	0,00	0,00	0,00
26	79	Außerordentliche Aufwendungen	0,00	0,00	0,00
<b>27</b>		<b>Außerordentliches Ergebnis (Nr. 25 ./ Nr. 26)</b>	<b>0,00</b>	<b>0,00</b>	<b>0,00</b>
<b>28</b>		<b>Jahresergebnis vor internen Leistungsbeziehungen (ordentliches Ergebnis und außerordentliches Ergebnis Nr. 24 und Nr. 27)</b>	<b>200,00</b>	<b>500,00</b>	<b>0,00</b>
29		Erlöse der internen Leistungsbeziehungen	0,00	0,00	0,00
30		Kosten der internen Leistungsbeziehungen	0,00	0,00	0,00
<b>31</b>		<b>Ergebnis der internen Leistungsbeziehungen</b>	<b>0,00</b>	<b>0,00</b>	<b>0,00</b>
<b>32</b>		<b>Jahresergebnis nach internen Leistungsbeziehungen</b>	<b>200,00</b>	<b>500,00</b>	<b>0,00</b>

## Teilfinanzhaushalt Produkt 080201 Sportstätten

Gemeinde Ebsdorfergrund

Nr.	Bezeichnung	Ergebnis 2022	Ansatz 2023	Ansatz 2024	Plan 2025	Plan 2026	Plan 2027
	<b>Einzahlungen aus Investitionstätigkeit</b>						
20	+ Einz. aus Investitionszuweis. und -zuschüssen sowie aus Investitionsbeiträgen	0,00	0,00	0,00	0,00	0,00	0,00
21	+ Einz. aus Abgängen von Vermögensgegenständen des Sachanlagevermögens und des immateriellen Anlagevermögens	0,00	0,00	0,00	0,00	0,00	0,00
22	+ Einz. aus Abgängen von Vermögensgegenständen des Finanzanlagevermögens	0,00	0,00	0,00	0,00	0,00	0,00
	<b>Einzahlungen aus Finanzierungstätigkeit</b>						
31	+ Einz. aus der Aufnahme v. Krediten und wirtschaftlich vergleichbaren Vorgängen für Investitionen	0,00	0,00	0,00	0,00	0,00	0,00
	<b>Summe</b>	<b>0,00</b>	<b>0,00</b>	<b>0,00</b>	<b>0,00</b>	<b>0,00</b>	<b>0,00</b>
	<b>Auszahlungen aus Investitionstätigkeit</b>						
24	- Ausz. für den Erwerb von Grundstücken und Gebäuden	0,00	0,00	-1.500,00	0,00	0,00	0,00
25	- Ausz. für Baumaßnahmen	0,00	0,00	0,00	0,00	0,00	0,00
26	- Ausz. für Investitionen in das sonstige Sachanlagevermögen und immaterielle Anlagevermögen davon: Ausz. aus gewährten Investitionszuweisungen und -zuschüssen	0,00	0,00	0,00	0,00	0,00	0,00
27	- Ausz. für Investitionen in das Finanzanlagevermögen	0,00	0,00	0,00	0,00	0,00	0,00
	<b>Auszahlungen aus Finanzierungstätigkeit</b>						
32	- Ausz. für die Tilgung von Krediten und wirtschaftlich vergleichbaren Vorgängen für Investitionen	0,00	0,00	0,00	0,00	0,00	0,00
	<b>Summe</b>	<b>0,00</b>	<b>0,00</b>	<b>-1.500,00</b>	<b>0,00</b>	<b>0,00</b>	<b>0,00</b>
	<b>Saldo (Einzahlungen ./- Auszahlungen)</b>	<b>0,00</b>	<b>0,00</b>	<b>-1.500,00</b>	<b>0,00</b>	<b>0,00</b>	<b>0,00</b>

## Teilergebnishaushalt Produkt 080250 GrundBad Heskem-Mölln

Gemeinde Ebsdorfergrund

		Haushaltsansatz			
Nr.	Konten	Bezeichnung	2024	2023	Ergebnis des Jahresabschlusses 2022
		<b>Ordentliche Erträge</b>			
01	50	Privatrechtliche Leistungsentgelte	-3.000,00	-2.900,00	-3.536,99
02	51	Öffentlich-rechtliche Leistungsentgelte	-223.000,00	-292.500,00	-138.759,06
03	548-549	Kostensatzleistungen und -erstattungen	0,00	-220,00	-182,97
04	52	Bestandsveränderungen und aktivierte Eigenleistungen	0,00	0,00	0,00
05	55	Steuern und steuerähnliche Erträge einschl. Erträge aus gesetzlichen Umlagen	0,00	0,00	0,00
06	547	Erträge aus Transferleistungen	0,00	0,00	0,00
07	540-543	Erträge aus Zuweisungen und Zuschüssen für lfd. Zwecke und allgemeine Umlagen	0,00	0,00	0,00
08	546	Erträge aus der Auflösung von Sonderposten aus Investitionszuweisungen, -zuschüssen und Investitionsbeiträgen	-18.373,00	-18.373,00	-18.374,00
09	53	Sonstige ordentliche Erträge	0,00	0,00	0,00
<b>10</b>		<b>Summe der ordentlichen Erträge (Nr. 1 bis 9)</b>	<b>-244.373,00</b>	<b>-313.993,00</b>	<b>-160.853,02</b>
		<b>Ordentliche Aufwendungen</b>			
11	62, 63, 640-643, 647-649, 65	Personalaufwendungen	313.140,00	281.035,00	188.008,92
12	644-646	Versorgungsaufwendungen	0,00	0,00	0,00
13	60, 61, 67-69	Aufwendungen für Sach- und Dienstleistungen	212.625,00	326.775,00	129.692,47
14	66	Abschreibungen	59.765,00	59.379,00	59.056,00
15	71	Aufwendungen für Zuweisungen und Zuschüsse sowie besondere Finanzaufwendungen	0,00	0,00	136,07
16	73	Steueraufwendungen einschl. Aufwendungen aus gesetzlichen Umlageverpflichtungen	0,00	0,00	0,00
17	72	Transferaufwendungen	0,00	0,00	0,00
18	70, 74, 76	Sonstige ordentliche Aufwendungen	0,00	0,00	0,00
<b>19</b>		<b>Summe der ordentlichen Aufwendungen (Nr. 11 bis 18)</b>	<b>585.530,00</b>	<b>667.189,00</b>	<b>376.893,46</b>
<b>20</b>		<b>Verwaltungsergebnis (Nr. 10 ./ Nr. 19)</b>	<b>341.157,00</b>	<b>353.196,00</b>	<b>216.040,44</b>
21	56, 57	Finanzerträge	0,00	0,00	0,00
22	77	Finanzaufwendungen	0,00	0,00	0,00
<b>23</b>		<b>Finanzergebnis (Nr. 21 bis Nr. 22)</b>	<b>0,00</b>	<b>0,00</b>	<b>0,00</b>
<b>24</b>		<b>Ordentliches Ergebnis (Verwaltungsergebnis und Finanzergebnis Nr. 20 und Nr. 23)</b>	<b>341.157,00</b>	<b>353.196,00</b>	<b>216.040,44</b>
25	59	Außerordentliche Erträge	0,00	0,00	0,00
26	79	Außerordentliche Aufwendungen	0,00	0,00	0,00
<b>27</b>		<b>Außerordentliches Ergebnis (Nr. 25 ./ Nr. 26)</b>	<b>0,00</b>	<b>0,00</b>	<b>0,00</b>
<b>28</b>		<b>Jahresergebnis vor internen Leistungsbeziehungen (ordentliches Ergebnis und außerordentliches Ergebnis Nr. 24 und Nr. 27)</b>	<b>341.157,00</b>	<b>353.196,00</b>	<b>216.040,44</b>
29		Erlöse der internen Leistungsbeziehungen	0,00	0,00	0,00
30		Kosten der internen Leistungsbeziehungen	125.580,67	103.752,93	143.112,50
<b>31</b>		<b>Ergebnis der internen Leistungsbeziehungen</b>	<b>125.580,67</b>	<b>103.752,93</b>	<b>143.112,50</b>
<b>32</b>		<b>Jahresergebnis nach internen Leistungsbeziehungen</b>	<b>466.737,67</b>	<b>456.948,93</b>	<b>359.152,94</b>

## Teilfinanzhaushalt Produkt 080250 GrundBad Heskem-Mölln

Gemeinde Ebsdorfergrund

Nr.	Bezeichnung	Ergebnis 2022	Ansatz 2023	Ansatz 2024	Plan 2025	Plan 2026	Plan 2027
	<b>Einzahlungen aus Investitionstätigkeit</b>						
20	+ Einz. aus Investitionszuweis. und -zuschüssen sowie aus Investitionsbeiträgen	108.115,13	0,00	0,00	0,00	0,00	0,00
21	+ Einz. aus Abgängen von Vermögensgegenständen des Sachanlagevermögens und des immateriellen Anlagevermögens	0,00	0,00	0,00	0,00	0,00	0,00
22	+ Einz. aus Abgängen von Vermögensgegenständen des Finanzanlagevermögens	0,00	0,00	0,00	0,00	0,00	0,00
	<b>Einzahlungen aus Finanzierungstätigkeit</b>						
31	+ Einz. aus der Aufnahme v. Krediten und wirtschaftlich vergleichbaren Vorgängen für Investitionen	0,00	0,00	0,00	0,00	0,00	0,00
	<b>Summe</b>	<b>108.115,13</b>	<b>0,00</b>	<b>0,00</b>	<b>0,00</b>	<b>0,00</b>	<b>0,00</b>
	<b>Auszahlungen aus Investitionstätigkeit</b>						
24	- Ausz. für den Erwerb von Grundstücken und Gebäuden	0,00	0,00	0,00	0,00	0,00	0,00
25	- Ausz. für Baumaßnahmen	-710.200,23	0,00	0,00	0,00	0,00	0,00
26	- Ausz. für Investitionen in das sonstige Sachanlagevermögen und immaterielle Anlagevermögen davon: Ausz. aus gewährten Investitionszuweisungen und -zuschüssen	-18.957,33	0,00	0,00	0,00	0,00	0,00
27	- Ausz. für Investitionen in das Finanzanlagevermögen	0,00	0,00	0,00	0,00	0,00	0,00
	<b>Auszahlungen aus Finanzierungstätigkeit</b>						
32	- Ausz. für die Tilgung von Krediten und wirtschaftlich vergleichbaren Vorgängen für Investitionen	0,00	0,00	0,00	0,00	0,00	0,00
	<b>Summe</b>	<b>-729.157,56</b>	<b>0,00</b>	<b>0,00</b>	<b>0,00</b>	<b>0,00</b>	<b>0,00</b>
	<b>Saldo (Einzahlungen ./- Auszahlungen)</b>	<b>-621.042,43</b>	<b>0,00</b>	<b>0,00</b>	<b>0,00</b>	<b>0,00</b>	<b>0,00</b>



## Teilergebnishaushalt Produkt 090110 Räumliche Planung und Entwicklungsmaßnahmen

Gemeinde Ebsdorfergrund

Nr.		Konten	Bezeichnung	Haushaltsansatz		Ergebnis des Jahresabschlusses 2022
				2024	2023	
			<b>Ordentliche Erträge</b>			
01	50		Privatrechtliche Leistungsentgelte	0,00	0,00	0,00
02	51		Öffentlich-rechtliche Leistungsentgelte	0,00	0,00	0,00
03	548-549		Kostenersatzleistungen und -erstattungen	-21.000,00	-21.000,00	-21.000,00
04	52		Bestandsveränderungen und aktivierte Eigenleistungen	0,00	0,00	0,00
05	55		Steuern und steuerähnliche Erträge einschl. Erträge aus gesetzlichen Umlagen	0,00	0,00	0,00
06	547		Erträge aus Transferleistungen	0,00	0,00	0,00
07	540-543		Erträge aus Zuweisungen und Zuschüssen für lfd. Zwecke und allgemeine Umlagen	0,00	0,00	0,00
08	546		Erträge aus der Auflösung von Sonderposten aus Investitionszuweisungen, -zuschüssen und Investitionsbeiträgen	0,00	0,00	0,00
09	53		Sonstige ordentliche Erträge	0,00	0,00	0,00
<b>10</b>			<b>Summe der ordentlichen Erträge (Nr. 1 bis 9)</b>	<b>-21.000,00</b>	<b>-21.000,00</b>	<b>-21.000,00</b>
			<b>Ordentliche Aufwendungen</b>			
11	62, 63, 640-643, 647-649, 65		Personalaufwendungen	0,00	0,00	0,00
12	644-646		Versorgungsaufwendungen	0,00	0,00	0,00
13	60, 61, 67-69		Aufwendungen für Sach- und Dienstleistungen	20.050,00	20.050,00	5.581,58
14	66		Abschreibungen	0,00	0,00	0,00
15	71		Aufwendungen für Zuweisungen und Zuschüsse sowie besondere Finanzaufwendungen	0,00	0,00	0,00
16	73		Steueraufwendungen einschl. Aufwendungen aus gesetzlichen Umlageverpflichtungen	0,00	0,00	0,00
17	72		Transferaufwendungen	0,00	0,00	0,00
18	70, 74, 76		Sonstige ordentliche Aufwendungen	0,00	0,00	0,00
<b>19</b>			<b>Summe der ordentlichen Aufwendungen (Nr. 11 bis 18)</b>	<b>20.050,00</b>	<b>20.050,00</b>	<b>5.581,58</b>
<b>20</b>			<b>Verwaltungsergebnis (Nr. 10 ./ Nr. 19)</b>	<b>-950,00</b>	<b>-950,00</b>	<b>-15.418,42</b>
21	56, 57		Finanzerträge	0,00	0,00	0,00
22	77		Finanzaufwendungen	0,00	0,00	0,00
<b>23</b>			<b>Finanzergebnis (Nr. 21 bis Nr. 22)</b>	<b>0,00</b>	<b>0,00</b>	<b>0,00</b>
<b>24</b>			<b>Ordentliches Ergebnis (Verwaltungsergebnis und Finanzergebnis Nr. 20 und Nr. 23)</b>	<b>-950,00</b>	<b>-950,00</b>	<b>-15.418,42</b>
25	59		Außerordentliche Erträge	0,00	0,00	0,00
26	79		Außerordentliche Aufwendungen	0,00	0,00	0,00
<b>27</b>			<b>Außerordentliches Ergebnis (Nr. 25 ./ Nr. 26)</b>	<b>0,00</b>	<b>0,00</b>	<b>0,00</b>
<b>28</b>			<b>Jahresergebnis vor internen Leistungsbeziehungen (ordentliches Ergebnis und außerordentliches Ergebnis Nr. 24 und Nr. 27)</b>	<b>-950,00</b>	<b>-950,00</b>	<b>-15.418,42</b>
29			Erlöse der internen Leistungsbeziehungen	0,00	0,00	0,00
30			Kosten der internen Leistungsbeziehungen	25.844,00	24.590,35	27.843,80
<b>31</b>			<b>Ergebnis der internen Leistungsbeziehungen</b>	<b>25.844,00</b>	<b>24.590,35</b>	<b>27.843,80</b>
<b>32</b>			<b>Jahresergebnis nach internen Leistungsbeziehungen</b>	<b>24.894,00</b>	<b>23.640,35</b>	<b>12.425,38</b>

## Teilfinanzhaushalt Produkt 090110 Räumliche Planung und Entwicklungsmaßnahmen

Gemeinde Ebsdorfergrund

Nr.	Bezeichnung	Ergebnis 2022	Ansatz 2023	Ansatz 2024	Plan 2025	Plan 2026	Plan 2027
	<b>Einzahlungen aus Investitionstätigkeit</b>						
20	+ Einz. aus Investitionszuweis. und -zuschüssen sowie aus Investitionsbeiträgen	0,00	0,00	0,00	0,00	0,00	0,00
21	+ Einz. aus Abgängen von Vermögensgegenständen des Sachanlagevermögens und des immateriellen Anlagevermögens	0,00	0,00	0,00	0,00	0,00	0,00
22	+ Einz. aus Abgängen von Vermögensgegenständen des Finanzanlagevermögens	0,00	0,00	0,00	0,00	0,00	0,00
	<b>Einzahlungen aus Finanzierungstätigkeit</b>						
31	+ Einz. aus der Aufnahme v. Krediten und wirtschaftlich vergleichbaren Vorgängen für Investitionen	0,00	0,00	0,00	0,00	0,00	0,00
	<b>Summe</b>	<b>0,00</b>	<b>0,00</b>	<b>0,00</b>	<b>0,00</b>	<b>0,00</b>	<b>0,00</b>
	<b>Auszahlungen aus Investitionstätigkeit</b>						
24	- Ausz. für den Erwerb von Grundstücken und Gebäuden	0,00	0,00	0,00	0,00	0,00	0,00
25	- Ausz. für Baumaßnahmen	0,00	0,00	0,00	0,00	0,00	0,00
26	- Ausz. für Investitionen in das sonstige Sachanlagevermögen und immaterielle Anlagevermögen davon: Ausz. aus gewährten Investitionszuweisungen und -zuschüssen	0,00	0,00	0,00	0,00	0,00	0,00
27	- Ausz. für Investitionen in das Finanzanlagevermögen	0,00	0,00	0,00	0,00	0,00	0,00
	<b>Auszahlungen aus Finanzierungstätigkeit</b>						
32	- Ausz. für die Tilgung von Krediten und wirtschaftlich vergleichbaren Vorgängen für Investitionen	0,00	0,00	0,00	0,00	0,00	0,00
	<b>Summe</b>	<b>0,00</b>	<b>0,00</b>	<b>0,00</b>	<b>0,00</b>	<b>0,00</b>	<b>0,00</b>
	<b>Saldo (Einzahlungen ./.. Auszahlungen)</b>	<b>0,00</b>	<b>0,00</b>	<b>0,00</b>	<b>0,00</b>	<b>0,00</b>	<b>0,00</b>

## Teilergebnishaushalt Produkt 100101 FB 3 Bauen, Planen, Umwelt, Energie u. Servicehof

Gemeinde Ebsdorfergrund

		Haushaltsansatz			
Nr.	Konten	Bezeichnung	2024	2023	Ergebnis des Jahresabschlusses 2022
		<b>Ordentliche Erträge</b>			
01	50	Privatrechtliche Leistungsentgelte	1.000,00	-1.000,00	-812,66
02	51	Öffentlich-rechtliche Leistungsentgelte	-20.000,00	-20.000,00	-19.601,00
03	548-549	Kostensatzleistungen und -erstattungen	-3.600,00	-3.600,00	-7.530,91
04	52	Bestandsveränderungen und aktivierte Eigenleistungen	0,00	0,00	0,00
05	55	Steuern und steuerähnliche Erträge einschl. Erträge aus gesetzlichen Umlagen	0,00	0,00	0,00
06	547	Erträge aus Transferleistungen	0,00	0,00	0,00
07	540-543	Erträge aus Zuweisungen und Zuschüssen für lfd. Zwecke und allgemeine Umlagen	0,00	0,00	0,00
08	546	Erträge aus der Auflösung von Sonderposten aus Investitionszuweisungen, -zuschüssen und Investitionsbeiträgen	-10.351,00	-10.351,00	-10.351,00
09	53	Sonstige ordentliche Erträge	0,00	0,00	-5.318,36
<b>10</b>		<b>Summe der ordentlichen Erträge (Nr. 1 bis 9)</b>	<b>-32.951,00</b>	<b>-34.951,00</b>	<b>-43.613,93</b>
		<b>Ordentliche Aufwendungen</b>			
11	62, 63, 640-643, 647-649, 65	Personalaufwendungen	1.237.800,00	1.046.711,00	878.338,92
12	644-646	Versorgungsaufwendungen	0,00	0,00	213,86
13	60, 61, 67-69	Aufwendungen für Sach- und Dienstleistungen	180.706,80	160.100,00	181.144,74
14	66	Abschreibungen	71.469,95	75.859,39	78.846,41
15	71	Aufwendungen für Zuweisungen und Zuschüsse sowie besondere Finanzaufwendungen	0,00	0,00	0,00
16	73	Steueraufwendungen einschl. Aufwendungen aus gesetzlichen Umlageverpflichtungen	0,00	0,00	0,00
17	72	Transferaufwendungen	0,00	0,00	0,00
18	70, 74, 76	Sonstige ordentliche Aufwendungen	3.500,00	3.000,00	2.751,63
<b>19</b>		<b>Summe der ordentlichen Aufwendungen (Nr. 11 bis 18)</b>	<b>1.493.476,75</b>	<b>1.285.670,39</b>	<b>1.141.295,56</b>
<b>20</b>		<b>Verwaltungsergebnis (Nr. 10 ./ Nr. 19)</b>	<b>1.460.525,75</b>	<b>1.250.719,39</b>	<b>1.097.681,63</b>
21	56, 57	Finanzerträge	0,00	0,00	0,00
22	77	Finanzaufwendungen	0,00	0,00	0,00
<b>23</b>		<b>Finanzergebnis (Nr. 21 bis Nr. 22)</b>	<b>0,00</b>	<b>0,00</b>	<b>0,00</b>
<b>24</b>		<b>Ordentliches Ergebnis (Verwaltungsergebnis und Finanzergebnis Nr. 20 und Nr. 23)</b>	<b>1.460.525,75</b>	<b>1.250.719,39</b>	<b>1.097.681,63</b>
25	59	Außerordentliche Erträge	0,00	0,00	0,00
26	79	Außerordentliche Aufwendungen	0,00	0,00	0,00
<b>27</b>		<b>Außerordentliches Ergebnis (Nr. 25 ./ Nr. 26)</b>	<b>0,00</b>	<b>0,00</b>	<b>0,00</b>
<b>28</b>		<b>Jahresergebnis vor internen Leistungsbeziehungen (ordentliches Ergebnis und außerordentliches Ergebnis Nr. 24 und Nr. 27)</b>	<b>1.460.525,75</b>	<b>1.250.719,39</b>	<b>1.097.681,63</b>
29		Erlöse der internen Leistungsbeziehungen	-837.156,00	-845.121,00	-877.153,41
30		Kosten der internen Leistungsbeziehungen	257.652,09	223.923,69	179.486,96
<b>31</b>		<b>Ergebnis der internen Leistungsbeziehungen</b>	<b>-579.503,91</b>	<b>-621.197,31</b>	<b>-697.666,45</b>
<b>32</b>		<b>Jahresergebnis nach internen Leistungsbeziehungen</b>	<b>881.021,84</b>	<b>629.522,08</b>	<b>400.015,18</b>

## Teilfinanzhaushalt Produkt 100101 FB 3 Bauen, Planen, Umwelt, Energie u. Servicehof

Gemeinde Ebsdorfergrund

Nr.	Bezeichnung	Ergebnis 2022	Ansatz 2023	Ansatz 2024	Plan 2025	Plan 2026	Plan 2027
	<b>Einzahlungen aus Investitionstätigkeit</b>						
20	+ Einz. aus Investitionszuweis. und -zuschüssen sowie aus Investitionsbeiträgen	239.293,77	0,00	0,00	0,00	0,00	0,00
21	+ Einz. aus Abgängen von Vermögensgegenständen des Sachanlagevermögens und des immateriellen Anlagevermögens	0,00	0,00	0,00	0,00	0,00	0,00
22	+ Einz. aus Abgängen von Vermögensgegenständen des Finanzanlagevermögens	0,00	0,00	0,00	0,00	0,00	0,00
	<b>Einzahlungen aus Finanzierungstätigkeit</b>						
31	+ Einz. aus der Aufnahme v. Krediten und wirtschaftlich vergleichbaren Vorgängen für Investitionen	0,00	0,00	0,00	0,00	0,00	0,00
	<b>Summe</b>	<b>239.293,77</b>	<b>0,00</b>	<b>0,00</b>	<b>0,00</b>	<b>0,00</b>	<b>0,00</b>
	<b>Auszahlungen aus Investitionstätigkeit</b>						
24	- Ausz. für den Erwerb von Grundstücken und Gebäuden	-17.679,12	-5.000,00	-17.000,00	-20.000,00	0,00	0,00
25	- Ausz. für Baumaßnahmen	-636,55	0,00	0,00	0,00	0,00	0,00
26	- Ausz. für Investitionen in das sonstige Sachanlagevermögen und immaterielle Anlagevermögen davon: Ausz. aus gewährten Investitionszuweisungen und -zuschüssen	-2.123,70	-60.000,00	-70.000,00	0,00	0,00	0,00
27	- Ausz. für Investitionen in das Finanzanlagevermögen	0,00	0,00	0,00	0,00	0,00	0,00
	<b>Auszahlungen aus Finanzierungstätigkeit</b>						
32	- Ausz. für die Tilgung von Krediten und wirtschaftlich vergleichbaren Vorgängen für Investitionen	0,00	0,00	0,00	0,00	0,00	0,00
	<b>Summe</b>	<b>-20.439,37</b>	<b>-65.000,00</b>	<b>-87.000,00</b>	<b>-20.000,00</b>	<b>0,00</b>	<b>0,00</b>
	<b>Saldo (Einzahlungen ./- Auszahlungen)</b>	<b>218.854,40</b>	<b>-65.000,00</b>	<b>-87.000,00</b>	<b>-20.000,00</b>	<b>0,00</b>	<b>0,00</b>

## Teilergebnishaushalt Produkt 100102 Liegenschaften

Gemeinde Ebsdorfergrund

		Haushaltsansatz			Ergebnis des Jahresabschlusses 2022
Nr.	Konten	Bezeichnung	2024	2023	
		<b>Ordentliche Erträge</b>			
01	50	Privatrechtliche Leistungsentgelte	-2.400,00	0,00	-4.000,00
02	51	Öffentlich-rechtliche Leistungsentgelte	0,00	0,00	0,00
03	548-549	Kostenersatzleistungen und -erstattungen	0,00	0,00	0,00
04	52	Bestandsveränderungen und aktivierte Eigenleistungen	0,00	0,00	0,00
05	55	Steuern und steuerähnliche Erträge einschl. Erträge aus gesetzlichen Umlagen	0,00	0,00	0,00
06	547	Erträge aus Transferleistungen	0,00	0,00	0,00
07	540-543	Erträge aus Zuweisungen und Zuschüssen für lfd. Zwecke und allgemeine Umlagen	0,00	0,00	0,00
08	546	Erträge aus der Auflösung von Sonderposten aus Investitionszuweisungen, -zuschüssen und Investitionsbeiträgen	0,00	0,00	0,00
09	53	Sonstige ordentliche Erträge	-292.500,00	-436.000,00	-99.275,96
<b>10</b>		<b>Summe der ordentlichen Erträge (Nr. 1 bis 9)</b>	<b>-294.900,00</b>	<b>-436.000,00</b>	<b>-103.275,96</b>
		<b>Ordentliche Aufwendungen</b>			
11	62, 63, 640-643, 647-649, 65	Personalaufwendungen	0,00	0,00	0,00
12	644-646	Versorgungsaufwendungen	0,00	0,00	0,00
13	60, 61, 67-69	Aufwendungen für Sach- und Dienstleistungen	3.250,00	2.400,00	748,24
14	66	Abschreibungen	24,00	24,00	24,00
15	71	Aufwendungen für Zuweisungen und Zuschüsse sowie besondere Finanzaufwendungen	0,00	0,00	0,00
16	73	Steueraufwendungen einschl. Aufwendungen aus gesetzlichen Umlageverpflichtungen	0,00	0,00	0,00
17	72	Transferaufwendungen	0,00	0,00	0,00
18	70, 74, 76	Sonstige ordentliche Aufwendungen	50,00	0,00	0,00
<b>19</b>		<b>Summe der ordentlichen Aufwendungen (Nr. 11 bis 18)</b>	<b>3.324,00</b>	<b>2.424,00</b>	<b>772,24</b>
<b>20</b>		<b>Verwaltungsergebnis (Nr. 10 ./ Nr. 19)</b>	<b>-291.576,00</b>	<b>-433.576,00</b>	<b>-102.503,72</b>
21	56, 57	Finanzerträge	0,00	0,00	0,00
22	77	Finanzaufwendungen	0,00	0,00	0,00
<b>23</b>		<b>Finanzergebnis (Nr. 21 bis Nr. 22)</b>	<b>0,00</b>	<b>0,00</b>	<b>0,00</b>
<b>24</b>		<b>Ordentliches Ergebnis (Verwaltungsergebnis und Finanzergebnis Nr. 20 und Nr. 23)</b>	<b>-291.576,00</b>	<b>-433.576,00</b>	<b>-102.503,72</b>
25	59	Außerordentliche Erträge	0,00	0,00	0,00
26	79	Außerordentliche Aufwendungen	0,00	0,00	0,00
<b>27</b>		<b>Außerordentliches Ergebnis (Nr. 25 ./ Nr. 26)</b>	<b>0,00</b>	<b>0,00</b>	<b>0,00</b>
<b>28</b>		<b>Jahresergebnis vor internen Leistungsbeziehungen (ordentliches Ergebnis und außerordentliches Ergebnis Nr. 24 und Nr. 27)</b>	<b>-291.576,00</b>	<b>-433.576,00</b>	<b>-102.503,72</b>
29		Erlöse der internen Leistungsbeziehungen	0,00	0,00	0,00
30		Kosten der internen Leistungsbeziehungen	296.166,47	296.167,72	0,00
<b>31</b>		<b>Ergebnis der internen Leistungsbeziehungen</b>	<b>296.166,47</b>	<b>296.167,72</b>	<b>0,00</b>
<b>32</b>		<b>Jahresergebnis nach internen Leistungsbeziehungen</b>	<b>4.590,47</b>	<b>-137.408,28</b>	<b>-102.503,72</b>

## Teilfinanzhaushalt Produkt 100102 Liegenschaften

Gemeinde Ebsdorfergrund

Nr.	Bezeichnung	Ergebnis 2022	Ansatz 2023	Ansatz 2024	Plan 2025	Plan 2026	Plan 2027
	<b>Einzahlungen aus Investitionstätigkeit</b>						
20	+ Einz. aus Investitionszuweis. und -zuschüssen sowie aus Investitionsbeiträgen	0,00	659.000,00	59.000,00	0,00	0,00	0,00
21	+ Einz. aus Abgängen von Vermögensgegenständen des Sachanlagevermögens und des immateriellen Anlagevermögens	26,00	160.000,00	0,00	0,00	0,00	0,00
22	+ Einz. aus Abgängen von Vermögensgegenständen des Finanzanlagevermögens	0,00	0,00	0,00	0,00	0,00	0,00
	<b>Einzahlungen aus Finanzierungstätigkeit</b>						
31	+ Einz. aus der Aufnahme v. Krediten und wirtschaftlich vergleichbaren Vorgängen für Investitionen	0,00	0,00	0,00	0,00	0,00	0,00
	<b>Summe</b>	<b>26,00</b>	<b>819.000,00</b>	<b>59.000,00</b>	<b>0,00</b>	<b>0,00</b>	<b>0,00</b>
	<b>Auszahlungen aus Investitionstätigkeit</b>						
24	- Ausz. für den Erwerb von Grundstücken und Gebäuden	-648,15	-400.000,00	-200.000,00	0,00	0,00	0,00
25	- Ausz. für Baumaßnahmen	-450.840,37	0,00	0,00	0,00	0,00	0,00
26	- Ausz. für Investitionen in das sonstige Sachanlagevermögen und immaterielle Anlagevermögen davon: Ausz. aus gewährten Investitionszuweisungen und -zuschüssen	0,00	0,00	0,00	0,00	0,00	0,00
27	- Ausz. für Investitionen in das Finanzanlagevermögen	0,00	0,00	0,00	0,00	0,00	0,00
	<b>Auszahlungen aus Finanzierungstätigkeit</b>						
32	- Ausz. für die Tilgung von Krediten und wirtschaftlich vergleichbaren Vorgängen für Investitionen	0,00	0,00	0,00	0,00	0,00	0,00
	<b>Summe</b>	<b>-451.488,52</b>	<b>-400.000,00</b>	<b>-200.000,00</b>	<b>0,00</b>	<b>0,00</b>	<b>0,00</b>
	<b>Saldo (Einzahlungen ./- Auszahlungen)</b>	<b>-451.462,52</b>	<b>419.000,00</b>	<b>-141.000,00</b>	<b>0,00</b>	<b>0,00</b>	<b>0,00</b>

## Teilergebnishaushalt Produkt 110101 Elektrizitätsversorgung

Gemeinde Ebsdorfergrund

		Haushaltsansatz			Ergebnis des Jahresabschlusses 2022
Nr.	Konten	Bezeichnung	2024	2023	
		<b>Ordentliche Erträge</b>			
01	50	Privatrechtliche Leistungsentgelte	0,00	0,00	0,00
02	51	Öffentlich-rechtliche Leistungsentgelte	0,00	0,00	0,00
03	548-549	Kostenersatzleistungen und -erstattungen	0,00	0,00	0,00
04	52	Bestandsveränderungen und aktivierte Eigenleistungen	0,00	0,00	0,00
05	55	Steuern und steuerähnliche Erträge einschl. Erträge aus gesetzlichen Umlagen	0,00	0,00	0,00
06	547	Erträge aus Transferleistungen	0,00	0,00	0,00
07	540-543	Erträge aus Zuweisungen und Zuschüssen für lfd. Zwecke und allgemeine Umlagen	0,00	0,00	0,00
08	546	Erträge aus der Auflösung von Sonderposten aus Investitionszuweisungen, -zuschüssen und Investitionsbeiträgen	0,00	0,00	0,00
09	53	Sonstige ordentliche Erträge	-220.000,00	-220.000,00	-228.603,93
<b>10</b>		<b>Summe der ordentlichen Erträge (Nr. 1 bis 9)</b>	<b>-220.000,00</b>	<b>-220.000,00</b>	<b>-228.603,93</b>
		<b>Ordentliche Aufwendungen</b>			
11	62, 63, 640-643, 647-649, 65	Personalaufwendungen	0,00	0,00	0,00
12	644-646	Versorgungsaufwendungen	0,00	0,00	0,00
13	60, 61, 67-69	Aufwendungen für Sach- und Dienstleistungen	0,00	0,00	1.190,00
14	66	Abschreibungen	0,00	0,00	0,00
15	71	Aufwendungen für Zuweisungen und Zuschüsse sowie besondere Finanzaufwendungen	0,00	0,00	0,00
16	73	Steueraufwendungen einschl. Aufwendungen aus gesetzlichen Umlageverpflichtungen	0,00	0,00	0,00
17	72	Transferaufwendungen	0,00	0,00	0,00
18	70, 74, 76	Sonstige ordentliche Aufwendungen	0,00	0,00	0,00
<b>19</b>		<b>Summe der ordentlichen Aufwendungen (Nr. 11 bis 18)</b>	<b>0,00</b>	<b>0,00</b>	<b>1.190,00</b>
<b>20</b>		<b>Verwaltungsergebnis (Nr. 10 ./ Nr. 19)</b>	<b>-220.000,00</b>	<b>-220.000,00</b>	<b>-227.413,93</b>
21	56, 57	Finanzerträge	0,00	-8.930,00	-9.472,50
22	77	Finanzaufwendungen	0,00	0,00	0,00
<b>23</b>		<b>Finanzergebnis (Nr. 21 bis Nr. 22)</b>	<b>0,00</b>	<b>-8.930,00</b>	<b>-9.472,50</b>
<b>24</b>		<b>Ordentliches Ergebnis (Verwaltungsergebnis und Finanzergebnis Nr. 20 und Nr. 23)</b>	<b>-220.000,00</b>	<b>-228.930,00</b>	<b>-236.886,43</b>
25	59	Außerordentliche Erträge	0,00	0,00	0,00
26	79	Außerordentliche Aufwendungen	0,00	0,00	0,00
<b>27</b>		<b>Außerordentliches Ergebnis (Nr. 25 ./ Nr. 26)</b>	<b>0,00</b>	<b>0,00</b>	<b>0,00</b>
<b>28</b>		<b>Jahresergebnis vor internen Leistungsbeziehungen (ordentliches Ergebnis und außerordentliches Ergebnis Nr. 24 und Nr. 27)</b>	<b>-220.000,00</b>	<b>-228.930,00</b>	<b>-236.886,43</b>
29		Erlöse der internen Leistungsbeziehungen	0,00	0,00	0,00
30		Kosten der internen Leistungsbeziehungen	0,00	0,00	0,00
<b>31</b>		<b>Ergebnis der internen Leistungsbeziehungen</b>	<b>0,00</b>	<b>0,00</b>	<b>0,00</b>
<b>32</b>		<b>Jahresergebnis nach internen Leistungsbeziehungen</b>	<b>-220.000,00</b>	<b>-228.930,00</b>	<b>-236.886,43</b>

## Teilfinanzhaushalt Produkt 110101 Elektrizitätsversorgung

Gemeinde Ebsdorfergrund

Nr.	Bezeichnung	Ergebnis 2022	Ansatz 2023	Ansatz 2024	Plan 2025	Plan 2026	Plan 2027
	<b>Einzahlungen aus Investitionstätigkeit</b>						
20	+ Einz. aus Investitionszuweis. und -zuschüssen sowie aus Investitionsbeiträgen	0,00	0,00	0,00	0,00	0,00	0,00
21	+ Einz. aus Abgängen von Vermögensgegenständen des Sachanlagevermögens und des immateriellen Anlagevermögens	0,00	0,00	0,00	0,00	0,00	0,00
22	+ Einz. aus Abgängen von Vermögensgegenständen des Finanzanlagevermögens	21.600,00	21.600,00	21.600,00	0,00	0,00	0,00
	<b>Einzahlungen aus Finanzierungstätigkeit</b>						
31	+ Einz. aus der Aufnahme v. Krediten und wirtschaftlich vergleichbaren Vorgängen für Investitionen	0,00	0,00	0,00	0,00	0,00	0,00
	<b>Summe</b>	<b>21.600,00</b>	<b>21.600,00</b>	<b>21.600,00</b>	<b>0,00</b>	<b>0,00</b>	<b>0,00</b>
	<b>Auszahlungen aus Investitionstätigkeit</b>						
24	- Ausz. für den Erwerb von Grundstücken und Gebäuden	0,00	0,00	0,00	0,00	0,00	0,00
25	- Ausz. für Baumaßnahmen	0,00	0,00	0,00	0,00	0,00	0,00
26	- Ausz. für Investitionen in das sonstige Sachanlagevermögen und immaterielle Anlagevermögen davon: Ausz. aus gewährten Investitionszuweisungen und -zuschüssen	0,00	0,00	0,00	0,00	0,00	0,00
27	- Ausz. für Investitionen in das Finanzanlagevermögen	-50.000,00	-350.000,00	0,00	0,00	0,00	0,00
	<b>Auszahlungen aus Finanzierungstätigkeit</b>						
32	- Ausz. für die Tilgung von Krediten und wirtschaftlich vergleichbaren Vorgängen für Investitionen	0,00	0,00	0,00	0,00	0,00	0,00
	<b>Summe</b>	<b>-50.000,00</b>	<b>-350.000,00</b>	<b>0,00</b>	<b>0,00</b>	<b>0,00</b>	<b>0,00</b>
	<b>Saldo (Einzahlungen ./- Auszahlungen)</b>	<b>-28.400,00</b>	<b>-328.400,00</b>	<b>21.600,00</b>	<b>0,00</b>	<b>0,00</b>	<b>0,00</b>



## Teilergebnishaushalt Produkt 110301 Wasserversorgung

Gemeinde Ebsdorfergrund

		Haushaltsansatz			
Nr.	Konten	Bezeichnung	2024	2023	Ergebnis des Jahresabschlusses 2022
		<b>Ordentliche Erträge</b>			
01	50	Privatrechtliche Leistungsentgelte	0,00	0,00	80,15
02	51	Öffentlich-rechtliche Leistungsentgelte	-1.000.000,00	-1.119.680,00	-962.938,72
03	548-549	Kostensatzleistungen und -erstattungen	0,00	-20.000,00	-4.542,69
04	52	Bestandsveränderungen und aktivierte Eigenleistungen	0,00	0,00	0,00
05	55	Steuern und steuerähnliche Erträge einschl. Erträge aus gesetzlichen Umlagen	0,00	0,00	0,00
06	547	Erträge aus Transferleistungen	0,00	0,00	0,00
07	540-543	Erträge aus Zuweisungen und Zuschüssen für lfd. Zwecke und allgemeine Umlagen	0,00	0,00	0,00
08	546	Erträge aus der Auflösung von Sonderposten aus Investitionszuweisungen, -zuschüssen und Investitionsbeiträgen	-91.536,00	-92.292,00	-102.115,00
09	53	Sonstige ordentliche Erträge	0,00	0,00	0,00
<b>10</b>		<b>Summe der ordentlichen Erträge (Nr. 1 bis 9)</b>	<b>-1.091.536,00</b>	<b>-1.231.972,00</b>	<b>-1.069.516,26</b>
		<b>Ordentliche Aufwendungen</b>			
11	62, 63, 640-643, 647-649, 65	Personalaufwendungen	222.854,00	210.439,00	114.817,07
12	644-646	Versorgungsaufwendungen	0,00	0,00	0,00
13	60, 61, 67-69	Aufwendungen für Sach- und Dienstleistungen	409.895,60	445.500,00	279.882,19
14	66	Abschreibungen	167.092,52	172.204,00	183.071,81
15	71	Aufwendungen für Zuweisungen und Zuschüsse sowie besondere Finanzaufwendungen	0,00	0,00	0,00
16	73	Steueraufwendungen einschl. Aufwendungen aus gesetzlichen Umlageverpflichtungen	0,00	0,00	0,00
17	72	Transferaufwendungen	0,00	0,00	0,00
18	70, 74, 76	Sonstige ordentliche Aufwendungen	10.350,00	10.350,00	4.229,94
<b>19</b>		<b>Summe der ordentlichen Aufwendungen (Nr. 11 bis 18)</b>	<b>810.192,12</b>	<b>838.493,00</b>	<b>582.001,01</b>
<b>20</b>		<b>Verwaltungsergebnis (Nr. 10 ./ Nr. 19)</b>	<b>-281.343,88</b>	<b>-393.479,00</b>	<b>-487.515,25</b>
21	56, 57	Finanzerträge	0,00	0,00	-2,37
22	77	Finanzaufwendungen	0,00	0,00	85,00
<b>23</b>		<b>Finanzergebnis (Nr. 21 bis Nr. 22)</b>	<b>0,00</b>	<b>0,00</b>	<b>82,63</b>
<b>24</b>		<b>Ordentliches Ergebnis (Verwaltungsergebnis und Finanzergebnis Nr. 20 und Nr. 23)</b>	<b>-281.343,88</b>	<b>-393.479,00</b>	<b>-487.432,62</b>
25	59	Außerordentliche Erträge	0,00	0,00	-0,01
26	79	Außerordentliche Aufwendungen	0,00	0,00	0,02
<b>27</b>		<b>Außerordentliches Ergebnis (Nr. 25 ./ Nr. 26)</b>	<b>0,00</b>	<b>0,00</b>	<b>0,01</b>
<b>28</b>		<b>Jahresergebnis vor internen Leistungsbeziehungen (ordentliches Ergebnis und außerordentliches Ergebnis Nr. 24 und Nr. 27)</b>	<b>-281.343,88</b>	<b>-393.479,00</b>	<b>-487.432,61</b>
29		Erlöse der internen Leistungsbeziehungen	0,00	0,00	0,00
30		Kosten der internen Leistungsbeziehungen	309.071,74	295.759,61	155.933,62
<b>31</b>		<b>Ergebnis der internen Leistungsbeziehungen</b>	<b>309.071,74</b>	<b>295.759,61</b>	<b>155.933,62</b>
<b>32</b>		<b>Jahresergebnis nach internen Leistungsbeziehungen</b>	<b>27.727,86</b>	<b>-97.719,39</b>	<b>-331.498,99</b>

## Teilfinanzhaushalt Produkt 110301 Wasserversorgung

Gemeinde Ebsdorfergrund

Nr.	Bezeichnung	Ergebnis 2022	Ansatz 2023	Ansatz 2024	Plan 2025	Plan 2026	Plan 2027
	<b>Einzahlungen aus Investitionstätigkeit</b>						
20	+ Einz. aus Investitionszuweis. und -zuschüssen sowie aus Investitionsbeiträgen	56.986,83	25.000,00	40.000,00	0,00	0,00	0,00
21	+ Einz. aus Abgängen von Vermögensgegenständen des Sachanlagevermögens und des immateriellen Anlagevermögens	0,00	0,00	0,00	0,00	0,00	0,00
22	+ Einz. aus Abgängen von Vermögensgegenständen des Finanzanlagevermögens	0,00	0,00	0,00	0,00	0,00	0,00
	<b>Einzahlungen aus Finanzierungstätigkeit</b>						
31	+ Einz. aus der Aufnahme v. Krediten und wirtschaftlich vergleichbaren Vorgängen für Investitionen	0,00	0,00	0,00	0,00	0,00	0,00
	<b>Summe</b>	<b>56.986,83</b>	<b>25.000,00</b>	<b>40.000,00</b>	<b>0,00</b>	<b>0,00</b>	<b>0,00</b>
	<b>Auszahlungen aus Investitionstätigkeit</b>						
24	- Ausz. für den Erwerb von Grundstücken und Gebäuden	-394,12	-176.000,00	-300.000,00	0,00	0,00	0,00
25	- Ausz. für Baumaßnahmen	-42.069,37	0,00	0,00	0,00	0,00	0,00
26	- Ausz. für Investitionen in das sonstige Sachanlagevermögen und immaterielle Anlagevermögen davon: Ausz. aus gewährten Investitionszuweisungen und -zuschüssen	0,00	-10.000,00	-2.000,00	0,00	0,00	0,00
27	- Ausz. für Investitionen in das Finanzanlagevermögen	0,00	0,00	0,00	0,00	0,00	0,00
	<b>Auszahlungen aus Finanzierungstätigkeit</b>						
32	- Ausz. für die Tilgung von Krediten und wirtschaftlich vergleichbaren Vorgängen für Investitionen	0,00	0,00	0,00	0,00	0,00	0,00
	<b>Summe</b>	<b>-42.463,49</b>	<b>-186.000,00</b>	<b>-302.000,00</b>	<b>0,00</b>	<b>0,00</b>	<b>0,00</b>
	<b>Saldo (Einzahlungen ./- Auszahlungen)</b>	<b>14.523,34</b>	<b>-161.000,00</b>	<b>-262.000,00</b>	<b>0,00</b>	<b>0,00</b>	<b>0,00</b>

## Teilergebnishaushalt Produkt 110501 Breitbandversorgung

Gemeinde Ebsdorfergrund

		Haushaltsansatz			Ergebnis des Jahresabschlusses 2022
Nr.	Konten	Bezeichnung	2024	2023	
		<b>Ordentliche Erträge</b>			
01	50	Privatrechtliche Leistungsentgelte	0,00	0,00	0,00
02	51	Öffentlich-rechtliche Leistungsentgelte	0,00	0,00	0,00
03	548-549	Kostenersatzleistungen und -erstattungen	0,00	0,00	0,00
04	52	Bestandsveränderungen und aktivierte Eigenleistungen	0,00	0,00	0,00
05	55	Steuern und steuerähnliche Erträge einschl. Erträge aus gesetzlichen Umlagen	0,00	0,00	0,00
06	547	Erträge aus Transferleistungen	0,00	0,00	0,00
07	540-543	Erträge aus Zuweisungen und Zuschüssen für lfd. Zwecke und allgemeine Umlagen	0,00	0,00	0,00
08	546	Erträge aus der Auflösung von Sonderposten aus Investitionszuweisungen, -zuschüssen und Investitionsbeiträgen	0,00	0,00	0,00
09	53	Sonstige ordentliche Erträge	0,00	0,00	0,00
<b>10</b>		<b>Summe der ordentlichen Erträge (Nr. 1 bis 9)</b>	<b>0,00</b>	<b>0,00</b>	<b>0,00</b>
		<b>Ordentliche Aufwendungen</b>			
11	62, 63, 640-643, 647-649, 65	Personalaufwendungen	0,00	0,00	0,00
12	644-646	Versorgungsaufwendungen	0,00	0,00	0,00
13	60, 61, 67-69	Aufwendungen für Sach- und Dienstleistungen	0,00	0,00	0,00
14	66	Abschreibungen	0,00	0,00	0,00
15	71	Aufwendungen für Zuweisungen und Zuschüsse sowie besondere Finanzaufwendungen	88.000,00	88.000,00	0,00
16	73	Steueraufwendungen einschl. Aufwendungen aus gesetzlichen Umlageverpflichtungen	0,00	0,00	0,00
17	72	Transferaufwendungen	0,00	0,00	0,00
18	70, 74, 76	Sonstige ordentliche Aufwendungen	0,00	0,00	0,00
<b>19</b>		<b>Summe der ordentlichen Aufwendungen (Nr. 11 bis 18)</b>	<b>88.000,00</b>	<b>88.000,00</b>	<b>0,00</b>
<b>20</b>		<b>Verwaltungsergebnis (Nr. 10 ./ Nr. 19)</b>	<b>88.000,00</b>	<b>88.000,00</b>	<b>0,00</b>
21	56, 57	Finanzerträge	0,00	0,00	0,00
22	77	Finanzaufwendungen	0,00	0,00	0,00
<b>23</b>		<b>Finanzergebnis (Nr. 21 bis Nr. 22)</b>	<b>0,00</b>	<b>0,00</b>	<b>0,00</b>
<b>24</b>		<b>Ordentliches Ergebnis (Verwaltungsergebnis und Finanzergebnis Nr. 20 und Nr. 23)</b>	<b>88.000,00</b>	<b>88.000,00</b>	<b>0,00</b>
25	59	Außerordentliche Erträge	0,00	0,00	0,00
26	79	Außerordentliche Aufwendungen	0,00	0,00	0,00
<b>27</b>		<b>Außerordentliches Ergebnis (Nr. 25 ./ Nr. 26)</b>	<b>0,00</b>	<b>0,00</b>	<b>0,00</b>
<b>28</b>		<b>Jahresergebnis vor internen Leistungsbeziehungen (ordentliches Ergebnis und außerordentliches Ergebnis Nr. 24 und Nr. 27)</b>	<b>88.000,00</b>	<b>88.000,00</b>	<b>0,00</b>
29		Erlöse der internen Leistungsbeziehungen	0,00	0,00	0,00
30		Kosten der internen Leistungsbeziehungen	0,00	0,00	0,00
<b>31</b>		<b>Ergebnis der internen Leistungsbeziehungen</b>	<b>0,00</b>	<b>0,00</b>	<b>0,00</b>
<b>32</b>		<b>Jahresergebnis nach internen Leistungsbeziehungen</b>	<b>88.000,00</b>	<b>88.000,00</b>	<b>0,00</b>

## Teilfinanzhaushalt Produkt 110501 Breitbandversorgung

Gemeinde Ebsdorfergrund

Nr.	Bezeichnung	Ergebnis 2022	Ansatz 2023	Ansatz 2024	Plan 2025	Plan 2026	Plan 2027
	<b>Einzahlungen aus Investitionstätigkeit</b>						
20	+ Einz. aus Investitionszuweis. und -zuschüssen sowie aus Investitionsbeiträgen	0,00	0,00	0,00	0,00	0,00	0,00
21	+ Einz. aus Abgängen von Vermögensgegenständen des Sachanlagevermögens und des immateriellen Anlagevermögens	0,00	0,00	0,00	0,00	0,00	0,00
22	+ Einz. aus Abgängen von Vermögensgegenständen des Finanzanlagevermögens	0,00	0,00	0,00	0,00	0,00	0,00
	<b>Einzahlungen aus Finanzierungstätigkeit</b>						
31	+ Einz. aus der Aufnahme v. Krediten und wirtschaftlich vergleichbaren Vorgängen für Investitionen	0,00	0,00	0,00	0,00	0,00	0,00
	<b>Summe</b>	<b>0,00</b>	<b>0,00</b>	<b>0,00</b>	<b>0,00</b>	<b>0,00</b>	<b>0,00</b>
	<b>Auszahlungen aus Investitionstätigkeit</b>						
24	- Ausz. für den Erwerb von Grundstücken und Gebäuden	0,00	0,00	0,00	0,00	0,00	0,00
25	- Ausz. für Baumaßnahmen	0,00	0,00	0,00	0,00	0,00	0,00
26	- Ausz. für Investitionen in das sonstige Sachanlagevermögen und immaterielle Anlagevermögen davon: Ausz. aus gewährten Investitionszuweisungen und -zuschüssen	0,00	0,00	0,00	0,00	0,00	0,00
27	- Ausz. für Investitionen in das Finanzanlagevermögen	0,00	0,00	0,00	0,00	0,00	0,00
	<b>Auszahlungen aus Finanzierungstätigkeit</b>						
32	- Ausz. für die Tilgung von Krediten und wirtschaftlich vergleichbaren Vorgängen für Investitionen	0,00	0,00	0,00	0,00	0,00	0,00
	<b>Summe</b>	<b>0,00</b>	<b>0,00</b>	<b>0,00</b>	<b>0,00</b>	<b>0,00</b>	<b>0,00</b>
	<b>Saldo (Einzahlungen ./- Auszahlungen)</b>	<b>0,00</b>	<b>0,00</b>	<b>0,00</b>	<b>0,00</b>	<b>0,00</b>	<b>0,00</b>

## Teilergebnishaushalt Produkt 110601 Abfallentsorgung

Gemeinde Ebsdorfergrund

		Haushaltsansatz			
Nr.	Konten	Bezeichnung	2024	2023	Ergebnis des Jahresabschlusses 2022
		<b>Ordentliche Erträge</b>			
01	50	Privatrechtliche Leistungsentgelte	-3.100,00	-2.800,00	-2.449,47
02	51	Öffentlich-rechtliche Leistungsentgelte	-770.900,00	-757.900,00	-754.424,23
03	548-549	Kostenersatzleistungen und -erstattungen	-104.500,00	-114.500,00	-92.392,32
04	52	Bestandsveränderungen und aktivierte Eigenleistungen	0,00	0,00	0,00
05	55	Steuern und steuerähnliche Erträge einschl. Erträge aus gesetzlichen Umlagen	0,00	0,00	0,00
06	547	Erträge aus Transferleistungen	0,00	0,00	0,00
07	540-543	Erträge aus Zuweisungen und Zuschüssen für lfd. Zwecke und allgemeine Umlagen	0,00	0,00	0,00
08	546	Erträge aus der Auflösung von Sonderposten aus Investitionszuweisungen, -zuschüssen und Investitionsbeiträgen	0,00	0,00	0,00
09	53	Sonstige ordentliche Erträge	-11.000,00	-18.000,00	-38.218,73
<b>10</b>		<b>Summe der ordentlichen Erträge (Nr. 1 bis 9)</b>	<b>-889.500,00</b>	<b>-893.200,00</b>	<b>-887.484,75</b>
		<b>Ordentliche Aufwendungen</b>			
11	62, 63, 640-643, 647-649, 65	Personalaufwendungen	0,00	0,00	0,00
12	644-646	Versorgungsaufwendungen	0,00	0,00	0,00
13	60, 61, 67-69	Aufwendungen für Sach- und Dienstleistungen	722.800,00	725.450,00	656.877,42
14	66	Abschreibungen	5.828,00	5.625,00	5.828,00
15	71	Aufwendungen für Zuweisungen und Zuschüsse sowie besondere Finanzaufwendungen	0,00	0,00	0,00
16	73	Steueraufwendungen einschl. Aufwendungen aus gesetzlichen Umlageverpflichtungen	0,00	0,00	0,00
17	72	Transferaufwendungen	0,00	0,00	0,00
18	70, 74, 76	Sonstige ordentliche Aufwendungen	0,00	0,00	0,00
<b>19</b>		<b>Summe der ordentlichen Aufwendungen (Nr. 11 bis 18)</b>	<b>728.628,00</b>	<b>731.075,00</b>	<b>662.705,42</b>
<b>20</b>		<b>Verwaltungsergebnis (Nr. 10 ./ Nr. 19)</b>	<b>-160.872,00</b>	<b>-162.125,00</b>	<b>-224.779,33</b>
21	56, 57	Finanzerträge	0,00	0,00	-10,53
22	77	Finanzaufwendungen	0,00	0,00	0,00
<b>23</b>		<b>Finanzergebnis (Nr. 21 bis Nr. 22)</b>	<b>0,00</b>	<b>0,00</b>	<b>-10,53</b>
<b>24</b>		<b>Ordentliches Ergebnis (Verwaltungsergebnis und Finanzergebnis Nr. 20 und Nr. 23)</b>	<b>-160.872,00</b>	<b>-162.125,00</b>	<b>-224.789,86</b>
25	59	Außerordentliche Erträge	0,00	0,00	0,00
26	79	Außerordentliche Aufwendungen	0,00	0,00	0,18
<b>27</b>		<b>Außerordentliches Ergebnis (Nr. 25 ./ Nr. 26)</b>	<b>0,00</b>	<b>0,00</b>	<b>0,18</b>
<b>28</b>		<b>Jahresergebnis vor internen Leistungsbeziehungen (ordentliches Ergebnis und außerordentliches Ergebnis Nr. 24 und Nr. 27)</b>	<b>-160.872,00</b>	<b>-162.125,00</b>	<b>-224.789,68</b>
29		Erlöse der internen Leistungsbeziehungen	0,00	0,00	0,00
30		Kosten der internen Leistungsbeziehungen	157.513,95	155.021,78	135.600,00
<b>31</b>		<b>Ergebnis der internen Leistungsbeziehungen</b>	<b>157.513,95</b>	<b>155.021,78</b>	<b>135.600,00</b>
<b>32</b>		<b>Jahresergebnis nach internen Leistungsbeziehungen</b>	<b>-3.358,05</b>	<b>-7.103,22</b>	<b>-89.189,68</b>

## Teilfinanzhaushalt Produkt 110601 Abfallentsorgung

Gemeinde Ebsdorfergrund

Nr.	Bezeichnung	Ergebnis 2022	Ansatz 2023	Ansatz 2024	Plan 2025	Plan 2026	Plan 2027
	<b>Einzahlungen aus Investitionstätigkeit</b>						
20	+ Einz. aus Investitionszuweis. und -zuschüssen sowie aus Investitionsbeiträgen	0,00	0,00	0,00	0,00	0,00	0,00
21	+ Einz. aus Abgängen von Vermögensgegenständen des Sachanlagevermögens und des immateriellen Anlagevermögens	0,00	0,00	0,00	0,00	0,00	0,00
22	+ Einz. aus Abgängen von Vermögensgegenständen des Finanzanlagevermögens	0,00	0,00	0,00	0,00	0,00	0,00
	<b>Einzahlungen aus Finanzierungstätigkeit</b>						
31	+ Einz. aus der Aufnahme v. Krediten und wirtschaftlich vergleichbaren Vorgängen für Investitionen	0,00	0,00	0,00	0,00	0,00	0,00
	<b>Summe</b>	<b>0,00</b>	<b>0,00</b>	<b>0,00</b>	<b>0,00</b>	<b>0,00</b>	<b>0,00</b>
	<b>Auszahlungen aus Investitionstätigkeit</b>						
24	- Ausz. für den Erwerb von Grundstücken und Gebäuden	-7.482,20	0,00	-12.000,00	0,00	0,00	0,00
25	- Ausz. für Baumaßnahmen	0,00	0,00	0,00	0,00	0,00	0,00
26	- Ausz. für Investitionen in das sonstige Sachanlagevermögen und immaterielle Anlagevermögen davon: Ausz. aus gewährten Investitionszuweisungen und -zuschüssen	0,00	-10.000,00	0,00	0,00	0,00	0,00
27	- Ausz. für Investitionen in das Finanzanlagevermögen	0,00	0,00	0,00	0,00	0,00	0,00
	<b>Auszahlungen aus Finanzierungstätigkeit</b>						
32	- Ausz. für die Tilgung von Krediten und wirtschaftlich vergleichbaren Vorgängen für Investitionen	0,00	0,00	0,00	0,00	0,00	0,00
	<b>Summe</b>	<b>-7.482,20</b>	<b>-10.000,00</b>	<b>-12.000,00</b>	<b>0,00</b>	<b>0,00</b>	<b>0,00</b>
	<b>Saldo (Einzahlungen ./- Auszahlungen)</b>	<b>-7.482,20</b>	<b>-10.000,00</b>	<b>-12.000,00</b>	<b>0,00</b>	<b>0,00</b>	<b>0,00</b>

## Teilergebnishaushalt Produkt 110701 Abwasserbeseitigung

Gemeinde Ebsdorfergrund

		Haushaltsansatz			
Nr.	Konten	Bezeichnung	2024	2023	Ergebnis des Jahresabschlusses 2022
		<b>Ordentliche Erträge</b>			
01	50	Privatrechtliche Leistungsentgelte	0,00	0,00	0,00
02	51	Öffentlich-rechtliche Leistungsentgelte	-2.495.080,00	-2.495.080,00	-2.182.658,12
03	548-549	Kostenersatzleistungen und -erstattungen	-103.000,00	-103.000,00	-94.893,98
04	52	Bestandsveränderungen und aktivierte Eigenleistungen	0,00	0,00	0,00
05	55	Steuern und steuerähnliche Erträge einschl. Erträge aus gesetzlichen Umlagen	0,00	0,00	0,00
06	547	Erträge aus Transferleistungen	0,00	0,00	0,00
07	540-543	Erträge aus Zuweisungen und Zuschüssen für lfd. Zwecke und allgemeine Umlagen	0,00	0,00	0,00
08	546	Erträge aus der Auflösung von Sonderposten aus Investitionszuweisungen, -zuschüssen und Investitionsbeiträgen	-421.779,75	-421.587,50	-242.408,00
09	53	Sonstige ordentliche Erträge	0,00	0,00	0,00
<b>10</b>		<b>Summe der ordentlichen Erträge (Nr. 1 bis 9)</b>	<b>-3.019.859,75</b>	<b>-3.019.667,50</b>	<b>-2.519.960,10</b>
		<b>Ordentliche Aufwendungen</b>			
11	62, 63, 640-643, 647-649, 65	Personalaufwendungen	268.265,00	259.461,00	237.343,88
12	644-646	Versorgungsaufwendungen	0,00	0,00	0,00
13	60, 61, 67-69	Aufwendungen für Sach- und Dienstleistungen	1.161.305,00	1.336.490,00	633.182,18
14	66	Abschreibungen	386.766,16	404.487,00	426.122,47
15	71	Aufwendungen für Zuweisungen und Zuschüsse sowie besondere Finanzaufwendungen	210.000,00	220.000,00	231.339,96
16	73	Steueraufwendungen einschl. Aufwendungen aus gesetzlichen Umlageverpflichtungen	30.000,00	35.000,00	58.926,80
17	72	Transferaufwendungen	0,00	0,00	0,00
18	70, 74, 76	Sonstige ordentliche Aufwendungen	600,00	300,00	346,30
<b>19</b>		<b>Summe der ordentlichen Aufwendungen (Nr. 11 bis 18)</b>	<b>2.056.936,16</b>	<b>2.255.738,00</b>	<b>1.587.261,59</b>
<b>20</b>		<b>Verwaltungsergebnis (Nr. 10 ./ Nr. 19)</b>	<b>-962.923,59</b>	<b>-763.929,50</b>	<b>-932.698,51</b>
21	56, 57	Finanzerträge	0,00	0,00	-45,64
22	77	Finanzaufwendungen	0,00	0,00	0,00
<b>23</b>		<b>Finanzergebnis (Nr. 21 bis Nr. 22)</b>	<b>0,00</b>	<b>0,00</b>	<b>-45,64</b>
<b>24</b>		<b>Ordentliches Ergebnis (Verwaltungsergebnis und Finanzergebnis Nr. 20 und Nr. 23)</b>	<b>-962.923,59</b>	<b>-763.929,50</b>	<b>-932.744,15</b>
25	59	Außerordentliche Erträge	0,00	0,00	0,00
26	79	Außerordentliche Aufwendungen	0,00	0,00	0,91
<b>27</b>		<b>Außerordentliches Ergebnis (Nr. 25 ./ Nr. 26)</b>	<b>0,00</b>	<b>0,00</b>	<b>0,91</b>
<b>28</b>		<b>Jahresergebnis vor internen Leistungsbeziehungen (ordentliches Ergebnis und außerordentliches Ergebnis Nr. 24 und Nr. 27)</b>	<b>-962.923,59</b>	<b>-763.929,50</b>	<b>-932.743,24</b>
29		Erlöse der internen Leistungsbeziehungen	0,00	0,00	0,00
30		Kosten der internen Leistungsbeziehungen	510.205,26	504.349,18	147.353,47
<b>31</b>		<b>Ergebnis der internen Leistungsbeziehungen</b>	<b>510.205,26</b>	<b>504.349,18</b>	<b>147.353,47</b>
<b>32</b>		<b>Jahresergebnis nach internen Leistungsbeziehungen</b>	<b>-452.718,33</b>	<b>-259.580,32</b>	<b>-785.389,77</b>

## Teilfinanzhaushalt Produkt 110701 Abwasserbeseitigung

Gemeinde Ebsdorfergrund

Nr.	Bezeichnung	Ergebnis 2022	Ansatz 2023	Ansatz 2024	Plan 2025	Plan 2026	Plan 2027
	<b>Einzahlungen aus Investitionstätigkeit</b>						
20	+ Einz. aus Investitionszuweis. und -zuschüssen sowie aus Investitionsbeiträgen	21.907,25	40.000,00	40.000,00	0,00	0,00	0,00
21	+ Einz. aus Abgängen von Vermögensgegenständen des Sachanlagevermögens und des immateriellen Anlagevermögens	0,00	0,00	0,00	0,00	0,00	0,00
22	+ Einz. aus Abgängen von Vermögensgegenständen des Finanzanlagevermögens	0,00	0,00	0,00	0,00	0,00	0,00
	<b>Einzahlungen aus Finanzierungstätigkeit</b>						
31	+ Einz. aus der Aufnahme v. Krediten und wirtschaftlich vergleichbaren Vorgängen für Investitionen	0,00	0,00	0,00	0,00	0,00	0,00
	<b>Summe</b>	<b>21.907,25</b>	<b>40.000,00</b>	<b>40.000,00</b>	<b>0,00</b>	<b>0,00</b>	<b>0,00</b>
	<b>Auszahlungen aus Investitionstätigkeit</b>						
24	- Ausz. für den Erwerb von Grundstücken und Gebäuden	0,00	-75.000,00	-165.000,00	0,00	0,00	0,00
25	- Ausz. für Baumaßnahmen	-75.302,25	0,00	0,00	0,00	0,00	0,00
26	- Ausz. für Investitionen in das sonstige Sachanlagevermögen und immaterielle Anlagevermögen davon: Ausz. aus gewährten Investitionszuweisungen und -zuschüssen	0,00	-2.000,00	-2.000,00	0,00	0,00	0,00
27	- Ausz. für Investitionen in das Finanzanlagevermögen	0,00	0,00	0,00	0,00	0,00	0,00
	<b>Auszahlungen aus Finanzierungstätigkeit</b>						
32	- Ausz. für die Tilgung von Krediten und wirtschaftlich vergleichbaren Vorgängen für Investitionen	0,00	0,00	0,00	0,00	0,00	0,00
	<b>Summe</b>	<b>-75.302,25</b>	<b>-77.000,00</b>	<b>-167.000,00</b>	<b>0,00</b>	<b>0,00</b>	<b>0,00</b>
	<b>Saldo (Einzahlungen ./- Auszahlungen)</b>	<b>-53.395,00</b>	<b>-37.000,00</b>	<b>-127.000,00</b>	<b>0,00</b>	<b>0,00</b>	<b>0,00</b>



## Teilergebnishaushalt Produkt 120110 Gemeindestraßen

Gemeinde Ebsdorfergrund

		Haushaltsansatz			Ergebnis des Jahresabschlusses 2022
Nr.	Konten	Bezeichnung	2024	2023	
		<b>Ordentliche Erträge</b>			
01	50	Privatrechtliche Leistungsentgelte	-250,00	-250,00	-0,14
02	51	Öffentlich-rechtliche Leistungsentgelte	0,00	0,00	-486,00
03	548-549	Kostensatzleistungen und -erstattungen	0,00	0,00	-7.635,00
04	52	Bestandsveränderungen und aktivierte Eigenleistungen	0,00	0,00	0,00
05	55	Steuern und steuerähnliche Erträge einschl. Erträge aus gesetzlichen Umlagen	0,00	0,00	0,00
06	547	Erträge aus Transferleistungen	0,00	0,00	0,00
07	540-543	Erträge aus Zuweisungen und Zuschüssen für lfd. Zwecke und allgemeine Umlagen	0,00	0,00	0,00
08	546	Erträge aus der Auflösung von Sonderposten aus Investitionszuweisungen, -zuschüssen und Investitionsbeiträgen	-195.557,40	-195.967,55	-229.741,20
09	53	Sonstige ordentliche Erträge	0,00	0,00	0,00
<b>10</b>		<b>Summe der ordentlichen Erträge (Nr. 1 bis 9)</b>	<b>-195.807,40</b>	<b>-196.217,55</b>	<b>-237.862,34</b>
		<b>Ordentliche Aufwendungen</b>			
11	62, 63, 640-643, 647-649, 65	Personalaufwendungen	0,00	0,00	0,00
12	644-646	Versorgungsaufwendungen	0,00	0,00	0,00
13	60, 61, 67-69	Aufwendungen für Sach- und Dienstleistungen	312.150,00	334.800,00	220.844,13
14	66	Abschreibungen	379.922,54	382.061,31	425.397,78
15	71	Aufwendungen für Zuweisungen und Zuschüsse sowie besondere Finanzaufwendungen	0,00	0,00	0,00
16	73	Steueraufwendungen einschl. Aufwendungen aus gesetzlichen Umlageverpflichtungen	0,00	0,00	0,00
17	72	Transferaufwendungen	0,00	0,00	0,00
18	70, 74, 76	Sonstige ordentliche Aufwendungen	0,00	0,00	0,00
<b>19</b>		<b>Summe der ordentlichen Aufwendungen (Nr. 11 bis 18)</b>	<b>692.072,54</b>	<b>716.861,31</b>	<b>646.241,91</b>
<b>20</b>		<b>Verwaltungsergebnis (Nr. 10 ./ Nr. 19)</b>	<b>496.265,14</b>	<b>520.643,76</b>	<b>408.379,57</b>
21	56, 57	Finanzerträge	0,00	0,00	0,00
22	77	Finanzaufwendungen	0,00	0,00	0,00
<b>23</b>		<b>Finanzergebnis (Nr. 21 bis Nr. 22)</b>	<b>0,00</b>	<b>0,00</b>	<b>0,00</b>
<b>24</b>		<b>Ordentliches Ergebnis (Verwaltungsergebnis und Finanzergebnis Nr. 20 und Nr. 23)</b>	<b>496.265,14</b>	<b>520.643,76</b>	<b>408.379,57</b>
25	59	Außerordentliche Erträge	0,00	0,00	0,00
26	79	Außerordentliche Aufwendungen	0,00	0,00	0,00
<b>27</b>		<b>Außerordentliches Ergebnis (Nr. 25 ./ Nr. 26)</b>	<b>0,00</b>	<b>0,00</b>	<b>0,00</b>
<b>28</b>		<b>Jahresergebnis vor internen Leistungsbeziehungen (ordentliches Ergebnis und außerordentliches Ergebnis Nr. 24 und Nr. 27)</b>	<b>496.265,14</b>	<b>520.643,76</b>	<b>408.379,57</b>
29		Erlöse der internen Leistungsbeziehungen	0,00	0,00	0,00
30		Kosten der internen Leistungsbeziehungen	290.772,41	344.592,59	164.485,12
<b>31</b>		<b>Ergebnis der internen Leistungsbeziehungen</b>	<b>290.772,41</b>	<b>344.592,59</b>	<b>164.485,12</b>
<b>32</b>		<b>Jahresergebnis nach internen Leistungsbeziehungen</b>	<b>787.037,55</b>	<b>865.236,35</b>	<b>572.864,69</b>

## Teilfinanzhaushalt Produkt 120110 Gemeindestraßen

Gemeinde Ebsdorfergrund

Nr.	Bezeichnung	Ergebnis 2022	Ansatz 2023	Ansatz 2024	Plan 2025	Plan 2026	Plan 2027
	<b>Einzahlungen aus Investitionstätigkeit</b>						
20	+ Einz. aus Investitionszuweis. und -zuschüssen sowie aus Investitionsbeiträgen	218.635,42	1.737.000,00	475.000,00	35.000,00	0,00	0,00
21	+ Einz. aus Abgängen von Vermögensgegenständen des Sachanlagevermögens und des immateriellen Anlagevermögens	0,00	0,00	0,00	0,00	0,00	0,00
22	+ Einz. aus Abgängen von Vermögensgegenständen des Finanzanlagevermögens	0,00	0,00	0,00	0,00	0,00	0,00
	<b>Einzahlungen aus Finanzierungstätigkeit</b>						
31	+ Einz. aus der Aufnahme v. Krediten und wirtschaftlich vergleichbaren Vorgängen für Investitionen	0,00	0,00	0,00	0,00	0,00	0,00
	<b>Summe</b>	<b>218.635,42</b>	<b>1.737.000,00</b>	<b>475.000,00</b>	<b>35.000,00</b>	<b>0,00</b>	<b>0,00</b>
	<b>Auszahlungen aus Investitionstätigkeit</b>						
24	- Ausz. für den Erwerb von Grundstücken und Gebäuden	-792.076,26	-2.397.500,00	-1.153.000,00	0,00	0,00	0,00
25	- Ausz. für Baumaßnahmen	-2.397.330,24	-850.000,00	0,00	0,00	0,00	0,00
26	- Ausz. für Investitionen in das sonstige Sachanlagevermögen und immaterielle Anlagevermögen davon: Ausz. aus gewährten Investitionszuweisungen und -zuschüssen	-2.343,30	0,00	0,00	0,00	0,00	0,00
27	- Ausz. für Investitionen in das Finanzanlagevermögen	0,00	0,00	0,00	0,00	0,00	0,00
	<b>Auszahlungen aus Finanzierungstätigkeit</b>						
32	- Ausz. für die Tilgung von Krediten und wirtschaftlich vergleichbaren Vorgängen für Investitionen	0,00	0,00	0,00	0,00	0,00	0,00
	<b>Summe</b>	<b>-3.191.749,80</b>	<b>-3.247.500,00</b>	<b>-1.153.000,00</b>	<b>0,00</b>	<b>0,00</b>	<b>0,00</b>
	<b>Saldo (Einzahlungen ./- Auszahlungen)</b>	<b>-2.973.114,38</b>	<b>-1.510.500,00</b>	<b>-678.000,00</b>	<b>35.000,00</b>	<b>0,00</b>	<b>0,00</b>

## Teilergebnishaushalt Produkt 120120 Straßenbeleuchtung

Gemeinde Ebsdorfergrund

		Haushaltsansatz			Ergebnis des Jahresabschlusses 2022
Nr.	Konten	Bezeichnung	2024	2023	
		<b>Ordentliche Erträge</b>			
01	50	Privatrechtliche Leistungsentgelte	0,00	0,00	0,00
02	51	Öffentlich-rechtliche Leistungsentgelte	0,00	0,00	0,00
03	548-549	Kostenersatzleistungen und -erstattungen	0,00	0,00	0,00
04	52	Bestandsveränderungen und aktivierte Eigenleistungen	0,00	0,00	0,00
05	55	Steuern und steuerähnliche Erträge einschl. Erträge aus gesetzlichen Umlagen	0,00	0,00	0,00
06	547	Erträge aus Transferleistungen	0,00	0,00	0,00
07	540-543	Erträge aus Zuweisungen und Zuschüssen für lfd. Zwecke und allgemeine Umlagen	0,00	0,00	0,00
08	546	Erträge aus der Auflösung von Sonderposten aus Investitionszuweisungen, -zuschüssen und Investitionsbeiträgen	-4.308,00	-4.308,00	-4.309,00
09	53	Sonstige ordentliche Erträge	0,00	0,00	-59,02
<b>10</b>		<b>Summe der ordentlichen Erträge (Nr. 1 bis 9)</b>	<b>-4.308,00</b>	<b>-4.308,00</b>	<b>-4.368,02</b>
		<b>Ordentliche Aufwendungen</b>			
11	62, 63, 640-643, 647-649, 65	Personalaufwendungen	0,00	0,00	0,00
12	644-646	Versorgungsaufwendungen	0,00	0,00	0,00
13	60, 61, 67-69	Aufwendungen für Sach- und Dienstleistungen	153.100,00	153.300,00	131.446,85
14	66	Abschreibungen	5.272,00	5.271,00	5.273,00
15	71	Aufwendungen für Zuweisungen und Zuschüsse sowie besondere Finanzaufwendungen	0,00	0,00	0,00
16	73	Steueraufwendungen einschl. Aufwendungen aus gesetzlichen Umlageverpflichtungen	0,00	0,00	0,00
17	72	Transferaufwendungen	0,00	0,00	0,00
18	70, 74, 76	Sonstige ordentliche Aufwendungen	0,00	0,00	0,00
<b>19</b>		<b>Summe der ordentlichen Aufwendungen (Nr. 11 bis 18)</b>	<b>158.372,00</b>	<b>158.571,00</b>	<b>136.719,85</b>
<b>20</b>		<b>Verwaltungsergebnis (Nr. 10 ./ Nr. 19)</b>	<b>154.064,00</b>	<b>154.263,00</b>	<b>132.351,83</b>
21	56, 57	Finanzerträge	0,00	0,00	0,00
22	77	Finanzaufwendungen	0,00	0,00	0,00
<b>23</b>		<b>Finanzergebnis (Nr. 21 bis Nr. 22)</b>	<b>0,00</b>	<b>0,00</b>	<b>0,00</b>
<b>24</b>		<b>Ordentliches Ergebnis (Verwaltungsergebnis und Finanzergebnis Nr. 20 und Nr. 23)</b>	<b>154.064,00</b>	<b>154.263,00</b>	<b>132.351,83</b>
25	59	Außerordentliche Erträge	0,00	0,00	0,00
26	79	Außerordentliche Aufwendungen	0,00	0,00	0,00
<b>27</b>		<b>Außerordentliches Ergebnis (Nr. 25 ./ Nr. 26)</b>	<b>0,00</b>	<b>0,00</b>	<b>0,00</b>
<b>28</b>		<b>Jahresergebnis vor internen Leistungsbeziehungen (ordentliches Ergebnis und außerordentliches Ergebnis Nr. 24 und Nr. 27)</b>	<b>154.064,00</b>	<b>154.263,00</b>	<b>132.351,83</b>
29		Erlöse der internen Leistungsbeziehungen	0,00	0,00	0,00
30		Kosten der internen Leistungsbeziehungen	2.250,40	2.458,90	0,00
<b>31</b>		<b>Ergebnis der internen Leistungsbeziehungen</b>	<b>2.250,40</b>	<b>2.458,90</b>	<b>0,00</b>
<b>32</b>		<b>Jahresergebnis nach internen Leistungsbeziehungen</b>	<b>156.314,40</b>	<b>156.721,90</b>	<b>132.351,83</b>

## Teilfinanzhaushalt Produkt 120120 Straßenbeleuchtung

Gemeinde Ebsdorfergrund

Nr.	Bezeichnung	Ergebnis 2022	Ansatz 2023	Ansatz 2024	Plan 2025	Plan 2026	Plan 2027
	<b>Einzahlungen aus Investitionstätigkeit</b>						
20	+ Einz. aus Investitionszuweis. und -zuschüssen sowie aus Investitionsbeiträgen	0,00	0,00	0,00	0,00	0,00	0,00
21	+ Einz. aus Abgängen von Vermögensgegenständen des Sachanlagevermögens und des immateriellen Anlagevermögens	0,00	0,00	0,00	0,00	0,00	0,00
22	+ Einz. aus Abgängen von Vermögensgegenständen des Finanzanlagevermögens	0,00	0,00	0,00	0,00	0,00	0,00
	<b>Einzahlungen aus Finanzierungstätigkeit</b>						
31	+ Einz. aus der Aufnahme v. Krediten und wirtschaftlich vergleichbaren Vorgängen für Investitionen	0,00	0,00	0,00	0,00	0,00	0,00
	<b>Summe</b>	<b>0,00</b>	<b>0,00</b>	<b>0,00</b>	<b>0,00</b>	<b>0,00</b>	<b>0,00</b>
	<b>Auszahlungen aus Investitionstätigkeit</b>						
24	- Ausz. für den Erwerb von Grundstücken und Gebäuden	0,00	0,00	-50.000,00	0,00	0,00	0,00
25	- Ausz. für Baumaßnahmen	-9.598,29	0,00	0,00	0,00	0,00	0,00
26	- Ausz. für Investitionen in das sonstige Sachanlagevermögen und immaterielle Anlagevermögen davon: Ausz. aus gewährten Investitionszuweisungen und -zuschüssen	0,00	0,00	0,00	0,00	0,00	0,00
27	- Ausz. für Investitionen in das Finanzanlagevermögen	0,00	0,00	0,00	0,00	0,00	0,00
	<b>Auszahlungen aus Finanzierungstätigkeit</b>						
32	- Ausz. für die Tilgung von Krediten und wirtschaftlich vergleichbaren Vorgängen für Investitionen	0,00	0,00	0,00	0,00	0,00	0,00
	<b>Summe</b>	<b>-9.598,29</b>	<b>0,00</b>	<b>-50.000,00</b>	<b>0,00</b>	<b>0,00</b>	<b>0,00</b>
	<b>Saldo (Einzahlungen ./- Auszahlungen)</b>	<b>-9.598,29</b>	<b>0,00</b>	<b>-50.000,00</b>	<b>0,00</b>	<b>0,00</b>	<b>0,00</b>

## Teilergebnishaushalt Produkt 120130 Straßenentwässerung

Gemeinde Ebsdorfergrund

		Haushaltsansatz			Ergebnis des Jahresabschlusses 2022
Nr.	Konten	Bezeichnung	2024	2023	
		<b>Ordentliche Erträge</b>			
01	50	Privatrechtliche Leistungsentgelte	0,00	0,00	0,00
02	51	Öffentlich-rechtliche Leistungsentgelte	0,00	0,00	0,00
03	548-549	Kostenersatzleistungen und -erstattungen	0,00	0,00	0,00
04	52	Bestandsveränderungen und aktivierte Eigenleistungen	0,00	0,00	0,00
05	55	Steuern und steuerähnliche Erträge einschl. Erträge aus gesetzlichen Umlagen	0,00	0,00	0,00
06	547	Erträge aus Transferleistungen	0,00	0,00	0,00
07	540-543	Erträge aus Zuweisungen und Zuschüssen für lfd. Zwecke und allgemeine Umlagen	0,00	0,00	0,00
08	546	Erträge aus der Auflösung von Sonderposten aus Investitionszuweisungen, -zuschüssen und Investitionsbeiträgen	0,00	0,00	0,00
09	53	Sonstige ordentliche Erträge	0,00	0,00	0,00
<b>10</b>		<b>Summe der ordentlichen Erträge (Nr. 1 bis 9)</b>	<b>0,00</b>	<b>0,00</b>	<b>0,00</b>
		<b>Ordentliche Aufwendungen</b>			
11	62, 63, 640-643, 647-649, 65	Personalaufwendungen	0,00	0,00	0,00
12	644-646	Versorgungsaufwendungen	0,00	0,00	0,00
13	60, 61, 67-69	Aufwendungen für Sach- und Dienstleistungen	359.465,00	359.465,00	0,00
14	66	Abschreibungen	0,00	0,00	0,00
15	71	Aufwendungen für Zuweisungen und Zuschüsse sowie besondere Finanzaufwendungen	0,00	0,00	0,00
16	73	Steueraufwendungen einschl. Aufwendungen aus gesetzlichen Umlageverpflichtungen	0,00	0,00	0,00
17	72	Transferaufwendungen	0,00	0,00	0,00
18	70, 74, 76	Sonstige ordentliche Aufwendungen	0,00	0,00	0,00
<b>19</b>		<b>Summe der ordentlichen Aufwendungen (Nr. 11 bis 18)</b>	<b>359.465,00</b>	<b>359.465,00</b>	<b>0,00</b>
<b>20</b>		<b>Verwaltungsergebnis (Nr. 10 ./ Nr. 19)</b>	<b>359.465,00</b>	<b>359.465,00</b>	<b>0,00</b>
21	56, 57	Finanzerträge	0,00	0,00	0,00
22	77	Finanzaufwendungen	0,00	0,00	0,00
<b>23</b>		<b>Finanzergebnis (Nr. 21 bis Nr. 22)</b>	<b>0,00</b>	<b>0,00</b>	<b>0,00</b>
<b>24</b>		<b>Ordentliches Ergebnis (Verwaltungsergebnis und Finanzergebnis Nr. 20 und Nr. 23)</b>	<b>359.465,00</b>	<b>359.465,00</b>	<b>0,00</b>
25	59	Außerordentliche Erträge	0,00	0,00	0,00
26	79	Außerordentliche Aufwendungen	0,00	0,00	0,00
<b>27</b>		<b>Außerordentliches Ergebnis (Nr. 25 ./ Nr. 26)</b>	<b>0,00</b>	<b>0,00</b>	<b>0,00</b>
<b>28</b>		<b>Jahresergebnis vor internen Leistungsbeziehungen (ordentliches Ergebnis und außerordentliches Ergebnis Nr. 24 und Nr. 27)</b>	<b>359.465,00</b>	<b>359.465,00</b>	<b>0,00</b>
29		Erlöse der internen Leistungsbeziehungen	0,00	0,00	0,00
30		Kosten der internen Leistungsbeziehungen	0,00	0,00	0,00
<b>31</b>		<b>Ergebnis der internen Leistungsbeziehungen</b>	<b>0,00</b>	<b>0,00</b>	<b>0,00</b>
<b>32</b>		<b>Jahresergebnis nach internen Leistungsbeziehungen</b>	<b>359.465,00</b>	<b>359.465,00</b>	<b>0,00</b>

## Teilfinanzhaushalt Produkt 120130 Straßenentwässerung

Gemeinde Ebsdorfergrund

Nr.	Bezeichnung	Ergebnis 2022	Ansatz 2023	Ansatz 2024	Plan 2025	Plan 2026	Plan 2027
	<b>Einzahlungen aus Investitionstätigkeit</b>						
20	+ Einz. aus Investitionszuweis. und -zuschüssen sowie aus Investitionsbeiträgen	0,00	0,00	0,00	0,00	0,00	0,00
21	+ Einz. aus Abgängen von Vermögensgegenständen des Sachanlagevermögens und des immateriellen Anlagevermögens	0,00	0,00	0,00	0,00	0,00	0,00
22	+ Einz. aus Abgängen von Vermögensgegenständen des Finanzanlagevermögens	0,00	0,00	0,00	0,00	0,00	0,00
	<b>Einzahlungen aus Finanzierungstätigkeit</b>						
31	+ Einz. aus der Aufnahme v. Krediten und wirtschaftlich vergleichbaren Vorgängen für Investitionen	0,00	0,00	0,00	0,00	0,00	0,00
	<b>Summe</b>	<b>0,00</b>	<b>0,00</b>	<b>0,00</b>	<b>0,00</b>	<b>0,00</b>	<b>0,00</b>
	<b>Auszahlungen aus Investitionstätigkeit</b>						
24	- Ausz. für den Erwerb von Grundstücken und Gebäuden	0,00	0,00	0,00	0,00	0,00	0,00
25	- Ausz. für Baumaßnahmen	0,00	0,00	0,00	0,00	0,00	0,00
26	- Ausz. für Investitionen in das sonstige Sachanlagevermögen und immaterielle Anlagevermögen davon: Ausz. aus gewährten Investitionszuweisungen und -zuschüssen	0,00	0,00	0,00	0,00	0,00	0,00
27	- Ausz. für Investitionen in das Finanzanlagevermögen	0,00	0,00	0,00	0,00	0,00	0,00
	<b>Auszahlungen aus Finanzierungstätigkeit</b>						
32	- Ausz. für die Tilgung von Krediten und wirtschaftlich vergleichbaren Vorgängen für Investitionen	0,00	0,00	0,00	0,00	0,00	0,00
	<b>Summe</b>	<b>0,00</b>	<b>0,00</b>	<b>0,00</b>	<b>0,00</b>	<b>0,00</b>	<b>0,00</b>
	<b>Saldo (Einzahlungen ./- Auszahlungen)</b>	<b>0,00</b>	<b>0,00</b>	<b>0,00</b>	<b>0,00</b>	<b>0,00</b>	<b>0,00</b>

## Teilergebnishaushalt Produkt 120150 Winterdienst

Gemeinde Ebsdorfergrund

		Haushaltsansatz			Ergebnis des Jahresabschlusses 2022
Nr.	Konten	Bezeichnung	2024	2023	
		<b>Ordentliche Erträge</b>			
01	50	Privatrechtliche Leistungsentgelte	0,00	0,00	0,00
02	51	Öffentlich-rechtliche Leistungsentgelte	0,00	0,00	0,00
03	548-549	Kostenersatzleistungen und -erstattungen	0,00	0,00	0,00
04	52	Bestandsveränderungen und aktivierte Eigenleistungen	0,00	0,00	0,00
05	55	Steuern und steuerähnliche Erträge einschl. Erträge aus gesetzlichen Umlagen	0,00	0,00	0,00
06	547	Erträge aus Transferleistungen	0,00	0,00	0,00
07	540-543	Erträge aus Zuweisungen und Zuschüssen für lfd. Zwecke und allgemeine Umlagen	0,00	0,00	0,00
08	546	Erträge aus der Auflösung von Sonderposten aus Investitionszuweisungen, -zuschüssen und Investitionsbeiträgen	0,00	0,00	0,00
09	53	Sonstige ordentliche Erträge	0,00	0,00	0,00
<b>10</b>		<b>Summe der ordentlichen Erträge (Nr. 1 bis 9)</b>	<b>0,00</b>	<b>0,00</b>	<b>0,00</b>
		<b>Ordentliche Aufwendungen</b>			
11	62, 63, 640-643, 647-649, 65	Personalaufwendungen	0,00	0,00	0,00
12	644-646	Versorgungsaufwendungen	0,00	0,00	0,00
13	60, 61, 67-69	Aufwendungen für Sach- und Dienstleistungen	10.000,00	19.000,00	9.235,60
14	66	Abschreibungen	0,00	0,00	0,00
15	71	Aufwendungen für Zuweisungen und Zuschüsse sowie besondere Finanzaufwendungen	0,00	0,00	0,00
16	73	Steueraufwendungen einschl. Aufwendungen aus gesetzlichen Umlageverpflichtungen	0,00	0,00	0,00
17	72	Transferaufwendungen	0,00	0,00	0,00
18	70, 74, 76	Sonstige ordentliche Aufwendungen	0,00	0,00	0,00
<b>19</b>		<b>Summe der ordentlichen Aufwendungen (Nr. 11 bis 18)</b>	<b>10.000,00</b>	<b>19.000,00</b>	<b>9.235,60</b>
<b>20</b>		<b>Verwaltungsergebnis (Nr. 10 ./ Nr. 19)</b>	<b>10.000,00</b>	<b>19.000,00</b>	<b>9.235,60</b>
21	56, 57	Finanzerträge	0,00	0,00	0,00
22	77	Finanzaufwendungen	0,00	0,00	0,00
<b>23</b>		<b>Finanzergebnis (Nr. 21 bis Nr. 22)</b>	<b>0,00</b>	<b>0,00</b>	<b>0,00</b>
<b>24</b>		<b>Ordentliches Ergebnis (Verwaltungsergebnis und Finanzergebnis Nr. 20 und Nr. 23)</b>	<b>10.000,00</b>	<b>19.000,00</b>	<b>9.235,60</b>
25	59	Außerordentliche Erträge	0,00	0,00	0,00
26	79	Außerordentliche Aufwendungen	0,00	0,00	0,00
<b>27</b>		<b>Außerordentliches Ergebnis (Nr. 25 ./ Nr. 26)</b>	<b>0,00</b>	<b>0,00</b>	<b>0,00</b>
<b>28</b>		<b>Jahresergebnis vor internen Leistungsbeziehungen (ordentliches Ergebnis und außerordentliches Ergebnis Nr. 24 und Nr. 27)</b>	<b>10.000,00</b>	<b>19.000,00</b>	<b>9.235,60</b>
29		Erlöse der internen Leistungsbeziehungen	0,00	0,00	0,00
30		Kosten der internen Leistungsbeziehungen	9.745,00	36.863,43	9.744,68
<b>31</b>		<b>Ergebnis der internen Leistungsbeziehungen</b>	<b>9.745,00</b>	<b>36.863,43</b>	<b>9.744,68</b>
<b>32</b>		<b>Jahresergebnis nach internen Leistungsbeziehungen</b>	<b>19.745,00</b>	<b>55.863,43</b>	<b>18.980,28</b>

## Teilfinanzhaushalt Produkt 120150 Winterdienst

Gemeinde Ebsdorfergrund

Nr.	Bezeichnung	Ergebnis 2022	Ansatz 2023	Ansatz 2024	Plan 2025	Plan 2026	Plan 2027
	<b>Einzahlungen aus Investitionstätigkeit</b>						
20	+ Einz. aus Investitionszuweis. und -zuschüssen sowie aus Investitionsbeiträgen	0,00	0,00	0,00	0,00	0,00	0,00
21	+ Einz. aus Abgängen von Vermögensgegenständen des Sachanlagevermögens und des immateriellen Anlagevermögens	0,00	0,00	0,00	0,00	0,00	0,00
22	+ Einz. aus Abgängen von Vermögensgegenständen des Finanzanlagevermögens	0,00	0,00	0,00	0,00	0,00	0,00
	<b>Einzahlungen aus Finanzierungstätigkeit</b>						
31	+ Einz. aus der Aufnahme v. Krediten und wirtschaftlich vergleichbaren Vorgängen für Investitionen	0,00	0,00	0,00	0,00	0,00	0,00
	<b>Summe</b>	<b>0,00</b>	<b>0,00</b>	<b>0,00</b>	<b>0,00</b>	<b>0,00</b>	<b>0,00</b>
	<b>Auszahlungen aus Investitionstätigkeit</b>						
24	- Ausz. für den Erwerb von Grundstücken und Gebäuden	0,00	0,00	0,00	0,00	0,00	0,00
25	- Ausz. für Baumaßnahmen	0,00	0,00	0,00	0,00	0,00	0,00
26	- Ausz. für Investitionen in das sonstige Sachanlagevermögen und immaterielle Anlagevermögen davon: Ausz. aus gewährten Investitionszuweisungen und -zuschüssen	0,00	0,00	0,00	0,00	0,00	0,00
27	- Ausz. für Investitionen in das Finanzanlagevermögen	0,00	0,00	0,00	0,00	0,00	0,00
	<b>Auszahlungen aus Finanzierungstätigkeit</b>						
32	- Ausz. für die Tilgung von Krediten und wirtschaftlich vergleichbaren Vorgängen für Investitionen	0,00	0,00	0,00	0,00	0,00	0,00
	<b>Summe</b>	<b>0,00</b>	<b>0,00</b>	<b>0,00</b>	<b>0,00</b>	<b>0,00</b>	<b>0,00</b>
	<b>Saldo (Einzahlungen ./- Auszahlungen)</b>	<b>0,00</b>	<b>0,00</b>	<b>0,00</b>	<b>0,00</b>	<b>0,00</b>	<b>0,00</b>



## Teilergebnishaushalt Produkt 120501 Straßenreinigung

Gemeinde Ebsdorfergrund

		Haushaltsansatz			Ergebnis des Jahresabschlusses 2022
Nr.	Konten	Bezeichnung	2024	2023	
		<b>Ordentliche Erträge</b>			
01	50	Privatrechtliche Leistungsentgelte	0,00	0,00	0,00
02	51	Öffentlich-rechtliche Leistungsentgelte	0,00	0,00	0,00
03	548-549	Kostenersatzleistungen und -erstattungen	0,00	0,00	0,00
04	52	Bestandsveränderungen und aktivierte Eigenleistungen	0,00	0,00	0,00
05	55	Steuern und steuerähnliche Erträge einschl. Erträge aus gesetzlichen Umlagen	0,00	0,00	0,00
06	547	Erträge aus Transferleistungen	0,00	0,00	0,00
07	540-543	Erträge aus Zuweisungen und Zuschüssen für lfd. Zwecke und allgemeine Umlagen	0,00	0,00	0,00
08	546	Erträge aus der Auflösung von Sonderposten aus Investitionszuweisungen, -zuschüssen und Investitionsbeiträgen	0,00	0,00	0,00
09	53	Sonstige ordentliche Erträge	0,00	0,00	0,00
<b>10</b>		<b>Summe der ordentlichen Erträge (Nr. 1 bis 9)</b>	<b>0,00</b>	<b>0,00</b>	<b>0,00</b>
		<b>Ordentliche Aufwendungen</b>			
11	62, 63, 640-643, 647-649, 65	Personalaufwendungen	0,00	0,00	0,00
12	644-646	Versorgungsaufwendungen	0,00	0,00	0,00
13	60, 61, 67-69	Aufwendungen für Sach- und Dienstleistungen	3.500,00	13.000,00	0,00
14	66	Abschreibungen	0,00	0,00	0,00
15	71	Aufwendungen für Zuweisungen und Zuschüsse sowie besondere Finanzaufwendungen	0,00	0,00	0,00
16	73	Steueraufwendungen einschl. Aufwendungen aus gesetzlichen Umlageverpflichtungen	0,00	0,00	0,00
17	72	Transferaufwendungen	0,00	0,00	0,00
18	70, 74, 76	Sonstige ordentliche Aufwendungen	0,00	0,00	0,00
<b>19</b>		<b>Summe der ordentlichen Aufwendungen (Nr. 11 bis 18)</b>	<b>3.500,00</b>	<b>13.000,00</b>	<b>0,00</b>
<b>20</b>		<b>Verwaltungsergebnis (Nr. 10 ./ Nr. 19)</b>	<b>3.500,00</b>	<b>13.000,00</b>	<b>0,00</b>
21	56, 57	Finanzerträge	0,00	0,00	0,00
22	77	Finanzaufwendungen	0,00	0,00	0,00
<b>23</b>		<b>Finanzergebnis (Nr. 21 bis Nr. 22)</b>	<b>0,00</b>	<b>0,00</b>	<b>0,00</b>
<b>24</b>		<b>Ordentliches Ergebnis (Verwaltungsergebnis und Finanzergebnis Nr. 20 und Nr. 23)</b>	<b>3.500,00</b>	<b>13.000,00</b>	<b>0,00</b>
25	59	Außerordentliche Erträge	0,00	0,00	0,00
26	79	Außerordentliche Aufwendungen	0,00	0,00	0,00
<b>27</b>		<b>Außerordentliches Ergebnis (Nr. 25 ./ Nr. 26)</b>	<b>0,00</b>	<b>0,00</b>	<b>0,00</b>
<b>28</b>		<b>Jahresergebnis vor internen Leistungsbeziehungen (ordentliches Ergebnis und außerordentliches Ergebnis Nr. 24 und Nr. 27)</b>	<b>3.500,00</b>	<b>13.000,00</b>	<b>0,00</b>
29		Erlöse der internen Leistungsbeziehungen	0,00	0,00	0,00
30		Kosten der internen Leistungsbeziehungen	20.970,00	0,00	20.970,00
<b>31</b>		<b>Ergebnis der internen Leistungsbeziehungen</b>	<b>20.970,00</b>	<b>0,00</b>	<b>20.970,00</b>
<b>32</b>		<b>Jahresergebnis nach internen Leistungsbeziehungen</b>	<b>24.470,00</b>	<b>13.000,00</b>	<b>20.970,00</b>

## Teilfinanzhaushalt Produkt 120501 Straßenreinigung

Gemeinde Ebsdorfergrund

Nr.	Bezeichnung	Ergebnis 2022	Ansatz 2023	Ansatz 2024	Plan 2025	Plan 2026	Plan 2027
	<b>Einzahlungen aus Investitionstätigkeit</b>						
20	+ Einz. aus Investitionszuweis. und -zuschüssen sowie aus Investitionsbeiträgen	0,00	0,00	0,00	0,00	0,00	0,00
21	+ Einz. aus Abgängen von Vermögensgegenständen des Sachanlagevermögens und des immateriellen Anlagevermögens	0,00	0,00	0,00	0,00	0,00	0,00
22	+ Einz. aus Abgängen von Vermögensgegenständen des Finanzanlagevermögens	0,00	0,00	0,00	0,00	0,00	0,00
	<b>Einzahlungen aus Finanzierungstätigkeit</b>						
31	+ Einz. aus der Aufnahme v. Krediten und wirtschaftlich vergleichbaren Vorgängen für Investitionen	0,00	0,00	0,00	0,00	0,00	0,00
	<b>Summe</b>	<b>0,00</b>	<b>0,00</b>	<b>0,00</b>	<b>0,00</b>	<b>0,00</b>	<b>0,00</b>
	<b>Auszahlungen aus Investitionstätigkeit</b>						
24	- Ausz. für den Erwerb von Grundstücken und Gebäuden	0,00	0,00	0,00	0,00	0,00	0,00
25	- Ausz. für Baumaßnahmen	0,00	0,00	0,00	0,00	0,00	0,00
26	- Ausz. für Investitionen in das sonstige Sachanlagevermögen und immaterielle Anlagevermögen davon: Ausz. aus gewährten Investitionszuweisungen und -zuschüssen	0,00	0,00	0,00	0,00	0,00	0,00
27	- Ausz. für Investitionen in das Finanzanlagevermögen	0,00	0,00	0,00	0,00	0,00	0,00
	<b>Auszahlungen aus Finanzierungstätigkeit</b>						
32	- Ausz. für die Tilgung von Krediten und wirtschaftlich vergleichbaren Vorgängen für Investitionen	0,00	0,00	0,00	0,00	0,00	0,00
	<b>Summe</b>	<b>0,00</b>	<b>0,00</b>	<b>0,00</b>	<b>0,00</b>	<b>0,00</b>	<b>0,00</b>
	<b>Saldo (Einzahlungen ./- Auszahlungen)</b>	<b>0,00</b>	<b>0,00</b>	<b>0,00</b>	<b>0,00</b>	<b>0,00</b>	<b>0,00</b>

# Teilergebnishaushalt Produkt 120701 ÖPNV

Gemeinde Ebsdorfergrund

		Haushaltsansatz			
Nr.	Konten	Bezeichnung	2024	2023	Ergebnis des Jahresabschlusses 2022
		<b>Ordentliche Erträge</b>			
01	50	Privatrechtliche Leistungsentgelte	0,00	0,00	0,00
02	51	Öffentlich-rechtliche Leistungsentgelte	0,00	0,00	0,00
03	548-549	Kostenersatzleistungen und -erstattungen	0,00	0,00	0,00
04	52	Bestandsveränderungen und aktivierte Eigenleistungen	0,00	0,00	0,00
05	55	Steuern und steuerähnliche Erträge einschl. Erträge aus gesetzlichen Umlagen	0,00	0,00	0,00
06	547	Erträge aus Transferleistungen	0,00	0,00	0,00
07	540-543	Erträge aus Zuweisungen und Zuschüssen für lfd. Zwecke und allgemeine Umlagen	0,00	0,00	0,00
08	546	Erträge aus der Auflösung von Sonderposten aus Investitionszuweisungen, -zuschüssen und Investitionsbeiträgen	-2.860,00	-3.506,00	-3.505,00
09	53	Sonstige ordentliche Erträge	0,00	0,00	0,00
<b>10</b>		<b>Summe der ordentlichen Erträge (Nr. 1 bis 9)</b>	<b>-2.860,00</b>	<b>-3.506,00</b>	<b>-3.505,00</b>
		<b>Ordentliche Aufwendungen</b>			
11	62, 63, 640-643, 647-649, 65	Personalaufwendungen	0,00	0,00	0,00
12	644-646	Versorgungsaufwendungen	0,00	0,00	0,00
13	60, 61, 67-69	Aufwendungen für Sach- und Dienstleistungen	500,00	0,00	0,00
14	66	Abschreibungen	2.754,57	3.578,00	3.580,00
15	71	Aufwendungen für Zuweisungen und Zuschüsse sowie besondere Finanzaufwendungen	7.500,00	7.000,00	6.811,12
16	73	Steueraufwendungen einschl. Aufwendungen aus gesetzlichen Umlageverpflichtungen	0,00	0,00	0,00
17	72	Transferaufwendungen	0,00	0,00	0,00
18	70, 74, 76	Sonstige ordentliche Aufwendungen	0,00	0,00	0,00
<b>19</b>		<b>Summe der ordentlichen Aufwendungen (Nr. 11 bis 18)</b>	<b>10.754,57</b>	<b>10.578,00</b>	<b>10.391,12</b>
<b>20</b>		<b>Verwaltungsergebnis (Nr. 10 ./ Nr. 19)</b>	<b>7.894,57</b>	<b>7.072,00</b>	<b>6.886,12</b>
21	56, 57	Finanzerträge	0,00	0,00	0,00
22	77	Finanzaufwendungen	0,00	0,00	0,00
<b>23</b>		<b>Finanzergebnis (Nr. 21 bis Nr. 22)</b>	<b>0,00</b>	<b>0,00</b>	<b>0,00</b>
<b>24</b>		<b>Ordentliches Ergebnis (Verwaltungsergebnis und Finanzergebnis Nr. 20 und Nr. 23)</b>	<b>7.894,57</b>	<b>7.072,00</b>	<b>6.886,12</b>
25	59	Außerordentliche Erträge	0,00	0,00	0,00
26	79	Außerordentliche Aufwendungen	0,00	0,00	0,00
<b>27</b>		<b>Außerordentliches Ergebnis (Nr. 25 ./ Nr. 26)</b>	<b>0,00</b>	<b>0,00</b>	<b>0,00</b>
<b>28</b>		<b>Jahresergebnis vor internen Leistungsbeziehungen (ordentliches Ergebnis und außerordentliches Ergebnis Nr. 24 und Nr. 27)</b>	<b>7.894,57</b>	<b>7.072,00</b>	<b>6.886,12</b>
29		Erlöse der internen Leistungsbeziehungen	0,00	0,00	0,00
30		Kosten der internen Leistungsbeziehungen	195,99	252,25	0,00
<b>31</b>		<b>Ergebnis der internen Leistungsbeziehungen</b>	<b>195,99</b>	<b>252,25</b>	<b>0,00</b>
<b>32</b>		<b>Jahresergebnis nach internen Leistungsbeziehungen</b>	<b>8.090,56</b>	<b>7.324,25</b>	<b>6.886,12</b>

## Teilfinanzhaushalt Produkt 120701 ÖPNV

Gemeinde Ebsdorfergrund

Nr.	Bezeichnung	Ergebnis 2022	Ansatz 2023	Ansatz 2024	Plan 2025	Plan 2026	Plan 2027
	<b>Einzahlungen aus Investitionstätigkeit</b>						
20	+ Einz. aus Investitionszuweis. und -zuschüssen sowie aus Investitionsbeiträgen	0,00	280.000,00	115.000,00	0,00	0,00	0,00
21	+ Einz. aus Abgängen von Vermögensgegenständen des Sachanlagevermögens und des immateriellen Anlagevermögens	0,00	0,00	0,00	0,00	0,00	0,00
22	+ Einz. aus Abgängen von Vermögensgegenständen des Finanzanlagevermögens	0,00	0,00	0,00	0,00	0,00	0,00
	<b>Einzahlungen aus Finanzierungstätigkeit</b>						
31	+ Einz. aus der Aufnahme v. Krediten und wirtschaftlich vergleichbaren Vorgängen für Investitionen	0,00	0,00	0,00	0,00	0,00	0,00
	<b>Summe</b>	<b>0,00</b>	<b>280.000,00</b>	<b>115.000,00</b>	<b>0,00</b>	<b>0,00</b>	<b>0,00</b>
	<b>Auszahlungen aus Investitionstätigkeit</b>						
24	- Ausz. für den Erwerb von Grundstücken und Gebäuden	-227.953,23	0,00	-722.000,00	-20.000,00	0,00	0,00
25	- Ausz. für Baumaßnahmen	-14.288,11	0,00	0,00	0,00	0,00	0,00
26	- Ausz. für Investitionen in das sonstige Sachanlagevermögen und immaterielle Anlagevermögen davon: Ausz. aus gewährten Investitionszuweisungen und -zuschüssen	0,00	0,00	0,00	0,00	0,00	0,00
27	- Ausz. für Investitionen in das Finanzanlagevermögen	0,00	0,00	0,00	0,00	0,00	0,00
	<b>Auszahlungen aus Finanzierungstätigkeit</b>						
32	- Ausz. für die Tilgung von Krediten und wirtschaftlich vergleichbaren Vorgängen für Investitionen	0,00	0,00	0,00	0,00	0,00	0,00
	<b>Summe</b>	<b>-242.241,34</b>	<b>0,00</b>	<b>-722.000,00</b>	<b>-20.000,00</b>	<b>0,00</b>	<b>0,00</b>
	<b>Saldo (Einzahlungen ./- Auszahlungen)</b>	<b>-242.241,34</b>	<b>280.000,00</b>	<b>-607.000,00</b>	<b>-20.000,00</b>	<b>0,00</b>	<b>0,00</b>

## Teilergebnishaushalt Produkt 130101 Park- und Gartenanlagen

Gemeinde Ebsdorfergrund

		Haushaltsansatz			Ergebnis des Jahresabschlusses 2022
Nr.	Konten	Bezeichnung	2024	2023	
		<b>Ordentliche Erträge</b>			
01	50	Privatrechtliche Leistungsentgelte	0,00	0,00	0,00
02	51	Öffentlich-rechtliche Leistungsentgelte	0,00	0,00	0,00
03	548-549	Kostenersatzleistungen und -erstattungen	0,00	0,00	0,00
04	52	Bestandsveränderungen und aktivierte Eigenleistungen	0,00	0,00	0,00
05	55	Steuern und steuerähnliche Erträge einschl. Erträge aus gesetzlichen Umlagen	0,00	0,00	0,00
06	547	Erträge aus Transferleistungen	0,00	0,00	0,00
07	540-543	Erträge aus Zuweisungen und Zuschüssen für lfd. Zwecke und allgemeine Umlagen	0,00	0,00	0,00
08	546	Erträge aus der Auflösung von Sonderposten aus Investitionszuweisungen, -zuschüssen und Investitionsbeiträgen	0,00	0,00	0,00
09	53	Sonstige ordentliche Erträge	0,00	0,00	0,00
<b>10</b>		<b>Summe der ordentlichen Erträge (Nr. 1 bis 9)</b>	<b>0,00</b>	<b>0,00</b>	<b>0,00</b>
		<b>Ordentliche Aufwendungen</b>			
11	62, 63, 640-643, 647-649, 65	Personalaufwendungen	0,00	0,00	0,00
12	644-646	Versorgungsaufwendungen	0,00	0,00	0,00
13	60, 61, 67-69	Aufwendungen für Sach- und Dienstleistungen	0,00	0,00	0,00
14	66	Abschreibungen	0,00	0,00	0,00
15	71	Aufwendungen für Zuweisungen und Zuschüsse sowie besondere Finanzaufwendungen	0,00	0,00	0,00
16	73	Steueraufwendungen einschl. Aufwendungen aus gesetzlichen Umlageverpflichtungen	0,00	0,00	0,00
17	72	Transferaufwendungen	0,00	0,00	0,00
18	70, 74, 76	Sonstige ordentliche Aufwendungen	0,00	0,00	0,00
<b>19</b>		<b>Summe der ordentlichen Aufwendungen (Nr. 11 bis 18)</b>	<b>0,00</b>	<b>0,00</b>	<b>0,00</b>
<b>20</b>		<b>Verwaltungsergebnis (Nr. 10 ./ Nr. 19)</b>	<b>0,00</b>	<b>0,00</b>	<b>0,00</b>
21	56, 57	Finanzerträge	0,00	0,00	0,00
22	77	Finanzaufwendungen	0,00	0,00	0,00
<b>23</b>		<b>Finanzergebnis (Nr. 21 bis Nr. 22)</b>	<b>0,00</b>	<b>0,00</b>	<b>0,00</b>
<b>24</b>		<b>Ordentliches Ergebnis (Verwaltungsergebnis und Finanzergebnis Nr. 20 und Nr. 23)</b>	<b>0,00</b>	<b>0,00</b>	<b>0,00</b>
25	59	Außerordentliche Erträge	0,00	0,00	0,00
26	79	Außerordentliche Aufwendungen	0,00	0,00	0,00
<b>27</b>		<b>Außerordentliches Ergebnis (Nr. 25 ./ Nr. 26)</b>	<b>0,00</b>	<b>0,00</b>	<b>0,00</b>
<b>28</b>		<b>Jahresergebnis vor internen Leistungsbeziehungen (ordentliches Ergebnis und außerordentliches Ergebnis Nr. 24 und Nr. 27)</b>	<b>0,00</b>	<b>0,00</b>	<b>0,00</b>
29		Erlöse der internen Leistungsbeziehungen	0,00	0,00	0,00
30		Kosten der internen Leistungsbeziehungen	26.800,00	26.800,00	0,00
<b>31</b>		<b>Ergebnis der internen Leistungsbeziehungen</b>	<b>26.800,00</b>	<b>26.800,00</b>	<b>0,00</b>
<b>32</b>		<b>Jahresergebnis nach internen Leistungsbeziehungen</b>	<b>26.800,00</b>	<b>26.800,00</b>	<b>0,00</b>

## Teilfinanzhaushalt Produkt 130101 Park- und Gartenanlagen

Gemeinde Ebsdorfergrund

Nr.	Bezeichnung	Ergebnis 2022	Ansatz 2023	Ansatz 2024	Plan 2025	Plan 2026	Plan 2027
	<b>Einzahlungen aus Investitionstätigkeit</b>						
20	+ Einz. aus Investitionszuweis. und -zuschüssen sowie aus Investitionsbeiträgen	0,00	0,00	0,00	0,00	0,00	0,00
21	+ Einz. aus Abgängen von Vermögensgegenständen des Sachanlagevermögens und des immateriellen Anlagevermögens	0,00	0,00	0,00	0,00	0,00	0,00
22	+ Einz. aus Abgängen von Vermögensgegenständen des Finanzanlagevermögens	0,00	0,00	0,00	0,00	0,00	0,00
	<b>Einzahlungen aus Finanzierungstätigkeit</b>						
31	+ Einz. aus der Aufnahme v. Krediten und wirtschaftlich vergleichbaren Vorgängen für Investitionen	0,00	0,00	0,00	0,00	0,00	0,00
	<b>Summe</b>	<b>0,00</b>	<b>0,00</b>	<b>0,00</b>	<b>0,00</b>	<b>0,00</b>	<b>0,00</b>
	<b>Auszahlungen aus Investitionstätigkeit</b>						
24	- Ausz. für den Erwerb von Grundstücken und Gebäuden	0,00	0,00	0,00	0,00	0,00	0,00
25	- Ausz. für Baumaßnahmen	0,00	0,00	0,00	0,00	0,00	0,00
26	- Ausz. für Investitionen in das sonstige Sachanlagevermögen und immaterielle Anlagevermögen davon: Ausz. aus gewährten Investitionszuweisungen und -zuschüssen	0,00	0,00	0,00	0,00	0,00	0,00
27	- Ausz. für Investitionen in das Finanzanlagevermögen	0,00	0,00	0,00	0,00	0,00	0,00
	<b>Auszahlungen aus Finanzierungstätigkeit</b>						
32	- Ausz. für die Tilgung von Krediten und wirtschaftlich vergleichbaren Vorgängen für Investitionen	0,00	0,00	0,00	0,00	0,00	0,00
	<b>Summe</b>	<b>0,00</b>	<b>0,00</b>	<b>0,00</b>	<b>0,00</b>	<b>0,00</b>	<b>0,00</b>
	<b>Saldo (Einzahlungen ./- Auszahlungen)</b>	<b>0,00</b>	<b>0,00</b>	<b>0,00</b>	<b>0,00</b>	<b>0,00</b>	<b>0,00</b>

## Teilergebnishaushalt Produkt 130201 Öffentliche Gewässer

Gemeinde Ebsdorfergrund

		Haushaltsansatz			Ergebnis des Jahresabschlusses 2022
Nr.	Konten	Bezeichnung	2024	2023	
		<b>Ordentliche Erträge</b>			
01	50	Privatrechtliche Leistungsentgelte	0,00	0,00	0,00
02	51	Öffentlich-rechtliche Leistungsentgelte	0,00	0,00	0,00
03	548-549	Kostenersatzleistungen und -erstattungen	0,00	0,00	0,00
04	52	Bestandsveränderungen und aktivierte Eigenleistungen	0,00	0,00	0,00
05	55	Steuern und steuerähnliche Erträge einschl. Erträge aus gesetzlichen Umlagen	0,00	0,00	0,00
06	547	Erträge aus Transferleistungen	0,00	0,00	0,00
07	540-543	Erträge aus Zuweisungen und Zuschüssen für lfd. Zwecke und allgemeine Umlagen	0,00	0,00	0,00
08	546	Erträge aus der Auflösung von Sonderposten aus Investitionszuweisungen, -zuschüssen und Investitionsbeiträgen	0,00	0,00	0,00
09	53	Sonstige ordentliche Erträge	0,00	0,00	0,00
<b>10</b>		<b>Summe der ordentlichen Erträge (Nr. 1 bis 9)</b>	<b>0,00</b>	<b>0,00</b>	<b>0,00</b>
		<b>Ordentliche Aufwendungen</b>			
11	62, 63, 640-643, 647-649, 65	Personalaufwendungen	0,00	0,00	0,00
12	644-646	Versorgungsaufwendungen	0,00	0,00	0,00
13	60, 61, 67-69	Aufwendungen für Sach- und Dienstleistungen	0,00	0,00	0,00
14	66	Abschreibungen	0,00	0,00	0,00
15	71	Aufwendungen für Zuweisungen und Zuschüsse sowie besondere Finanzaufwendungen	0,00	0,00	0,00
16	73	Steueraufwendungen einschl. Aufwendungen aus gesetzlichen Umlageverpflichtungen	0,00	0,00	0,00
17	72	Transferaufwendungen	0,00	0,00	0,00
18	70, 74, 76	Sonstige ordentliche Aufwendungen	0,00	0,00	0,00
<b>19</b>		<b>Summe der ordentlichen Aufwendungen (Nr. 11 bis 18)</b>	<b>0,00</b>	<b>0,00</b>	<b>0,00</b>
<b>20</b>		<b>Verwaltungsergebnis (Nr. 10 ./ Nr. 19)</b>	<b>0,00</b>	<b>0,00</b>	<b>0,00</b>
21	56, 57	Finanzerträge	0,00	0,00	0,00
22	77	Finanzaufwendungen	0,00	0,00	0,00
<b>23</b>		<b>Finanzergebnis (Nr. 21 bis Nr. 22)</b>	<b>0,00</b>	<b>0,00</b>	<b>0,00</b>
<b>24</b>		<b>Ordentliches Ergebnis (Verwaltungsergebnis und Finanzergebnis Nr. 20 und Nr. 23)</b>	<b>0,00</b>	<b>0,00</b>	<b>0,00</b>
25	59	Außerordentliche Erträge	0,00	0,00	0,00
26	79	Außerordentliche Aufwendungen	0,00	0,00	0,00
<b>27</b>		<b>Außerordentliches Ergebnis (Nr. 25 ./ Nr. 26)</b>	<b>0,00</b>	<b>0,00</b>	<b>0,00</b>
<b>28</b>		<b>Jahresergebnis vor internen Leistungsbeziehungen (ordentliches Ergebnis und außerordentliches Ergebnis Nr. 24 und Nr. 27)</b>	<b>0,00</b>	<b>0,00</b>	<b>0,00</b>
29		Erlöse der internen Leistungsbeziehungen	0,00	0,00	0,00
30		Kosten der internen Leistungsbeziehungen	287,60	287,60	0,00
<b>31</b>		<b>Ergebnis der internen Leistungsbeziehungen</b>	<b>287,60</b>	<b>287,60</b>	<b>0,00</b>
<b>32</b>		<b>Jahresergebnis nach internen Leistungsbeziehungen</b>	<b>287,60</b>	<b>287,60</b>	<b>0,00</b>

## Teilfinanzhaushalt Produkt 130201 Öffentliche Gewässer

Gemeinde Ebsdorfergrund

Nr.	Bezeichnung	Ergebnis 2022	Ansatz 2023	Ansatz 2024	Plan 2025	Plan 2026	Plan 2027
	<b>Einzahlungen aus Investitionstätigkeit</b>						
20	+ Einz. aus Investitionszuweis. und -zuschüssen sowie aus Investitionsbeiträgen	0,00	0,00	0,00	0,00	0,00	0,00
21	+ Einz. aus Abgängen von Vermögensgegenständen des Sachanlagevermögens und des immateriellen Anlagevermögens	0,00	0,00	0,00	0,00	0,00	0,00
22	+ Einz. aus Abgängen von Vermögensgegenständen des Finanzanlagevermögens	0,00	0,00	0,00	0,00	0,00	0,00
	<b>Einzahlungen aus Finanzierungstätigkeit</b>						
31	+ Einz. aus der Aufnahme v. Krediten und wirtschaftlich vergleichbaren Vorgängen für Investitionen	0,00	0,00	0,00	0,00	0,00	0,00
	<b>Summe</b>	<b>0,00</b>	<b>0,00</b>	<b>0,00</b>	<b>0,00</b>	<b>0,00</b>	<b>0,00</b>
	<b>Auszahlungen aus Investitionstätigkeit</b>						
24	- Ausz. für den Erwerb von Grundstücken und Gebäuden	0,00	0,00	0,00	0,00	0,00	0,00
25	- Ausz. für Baumaßnahmen	0,00	0,00	0,00	0,00	0,00	0,00
26	- Ausz. für Investitionen in das sonstige Sachanlagevermögen und immaterielle Anlagevermögen davon: Ausz. aus gewährten Investitionszuweisungen und -zuschüssen	0,00	0,00	0,00	0,00	0,00	0,00
27	- Ausz. für Investitionen in das Finanzanlagevermögen	0,00	0,00	0,00	0,00	0,00	0,00
	<b>Auszahlungen aus Finanzierungstätigkeit</b>						
32	- Ausz. für die Tilgung von Krediten und wirtschaftlich vergleichbaren Vorgängen für Investitionen	0,00	0,00	0,00	0,00	0,00	0,00
	<b>Summe</b>	<b>0,00</b>	<b>0,00</b>	<b>0,00</b>	<b>0,00</b>	<b>0,00</b>	<b>0,00</b>
	<b>Saldo (Einzahlungen ./- Auszahlungen)</b>	<b>0,00</b>	<b>0,00</b>	<b>0,00</b>	<b>0,00</b>	<b>0,00</b>	<b>0,00</b>



## Teilergebnishaushalt Produkt 130202 Wasserbauliche Anlagen -Brücke, Stege etc.-

Gemeinde Ebsdorfergrund

		Haushaltsansatz			Ergebnis des Jahresabschlusses 2022
Nr.	Konten	Bezeichnung	2024	2023	
		<b>Ordentliche Erträge</b>			
01	50	Privatrechtliche Leistungsentgelte	0,00	0,00	0,00
02	51	Öffentlich-rechtliche Leistungsentgelte	0,00	0,00	0,00
03	548-549	Kostenersatzleistungen und -erstattungen	0,00	0,00	0,00
04	52	Bestandsveränderungen und aktivierte Eigenleistungen	0,00	0,00	0,00
05	55	Steuern und steuerähnliche Erträge einschl. Erträge aus gesetzlichen Umlagen	0,00	0,00	0,00
06	547	Erträge aus Transferleistungen	0,00	0,00	0,00
07	540-543	Erträge aus Zuweisungen und Zuschüssen für lfd. Zwecke und allgemeine Umlagen	0,00	0,00	0,00
08	546	Erträge aus der Auflösung von Sonderposten aus Investitionszuweisungen, -zuschüssen und Investitionsbeiträgen	0,00	0,00	0,00
09	53	Sonstige ordentliche Erträge	0,00	0,00	0,00
<b>10</b>		<b>Summe der ordentlichen Erträge (Nr. 1 bis 9)</b>	<b>0,00</b>	<b>0,00</b>	<b>0,00</b>
		<b>Ordentliche Aufwendungen</b>			
11	62, 63, 640-643, 647-649, 65	Personalaufwendungen	0,00	0,00	0,00
12	644-646	Versorgungsaufwendungen	0,00	0,00	0,00
13	60, 61, 67-69	Aufwendungen für Sach- und Dienstleistungen	0,00	0,00	0,00
14	66	Abschreibungen	7.551,00	8.053,09	8.055,00
15	71	Aufwendungen für Zuweisungen und Zuschüsse sowie besondere Finanzaufwendungen	0,00	0,00	0,00
16	73	Steueraufwendungen einschl. Aufwendungen aus gesetzlichen Umlageverpflichtungen	0,00	0,00	0,00
17	72	Transferaufwendungen	0,00	0,00	0,00
18	70, 74, 76	Sonstige ordentliche Aufwendungen	0,00	0,00	0,00
<b>19</b>		<b>Summe der ordentlichen Aufwendungen (Nr. 11 bis 18)</b>	<b>7.551,00</b>	<b>8.053,09</b>	<b>8.055,00</b>
<b>20</b>		<b>Verwaltungsergebnis (Nr. 10 ./ Nr. 19)</b>	<b>7.551,00</b>	<b>8.053,09</b>	<b>8.055,00</b>
21	56, 57	Finanzerträge	0,00	0,00	0,00
22	77	Finanzaufwendungen	0,00	0,00	0,00
<b>23</b>		<b>Finanzergebnis (Nr. 21 bis Nr. 22)</b>	<b>0,00</b>	<b>0,00</b>	<b>0,00</b>
<b>24</b>		<b>Ordentliches Ergebnis (Verwaltungsergebnis und Finanzergebnis Nr. 20 und Nr. 23)</b>	<b>7.551,00</b>	<b>8.053,09</b>	<b>8.055,00</b>
25	59	Außerordentliche Erträge	0,00	0,00	0,00
26	79	Außerordentliche Aufwendungen	0,00	0,00	0,00
<b>27</b>		<b>Außerordentliches Ergebnis (Nr. 25 ./ Nr. 26)</b>	<b>0,00</b>	<b>0,00</b>	<b>0,00</b>
<b>28</b>		<b>Jahresergebnis vor internen Leistungsbeziehungen (ordentliches Ergebnis und außerordentliches Ergebnis Nr. 24 und Nr. 27)</b>	<b>7.551,00</b>	<b>8.053,09</b>	<b>8.055,00</b>
29		Erlöse der internen Leistungsbeziehungen	0,00	0,00	0,00
30		Kosten der internen Leistungsbeziehungen	5.298,66	5.701,29	0,00
<b>31</b>		<b>Ergebnis der internen Leistungsbeziehungen</b>	<b>5.298,66</b>	<b>5.701,29</b>	<b>0,00</b>
<b>32</b>		<b>Jahresergebnis nach internen Leistungsbeziehungen</b>	<b>12.849,66</b>	<b>13.754,38</b>	<b>8.055,00</b>

## Teilfinanzhaushalt Produkt 130202 Wasserbauliche Anlagen -Brücke, Stege etc.-

Gemeinde Ebsdorfergrund

Nr.	Bezeichnung	Ergebnis 2022	Ansatz 2023	Ansatz 2024	Plan 2025	Plan 2026	Plan 2027
	<b>Einzahlungen aus Investitionstätigkeit</b>						
20	+ Einz. aus Investitionszuweis. und -zuschüssen sowie aus Investitionsbeiträgen	0,00	0,00	0,00	0,00	0,00	0,00
21	+ Einz. aus Abgängen von Vermögensgegenständen des Sachanlagevermögens und des immateriellen Anlagevermögens	0,00	0,00	0,00	0,00	0,00	0,00
22	+ Einz. aus Abgängen von Vermögensgegenständen des Finanzanlagevermögens	0,00	0,00	0,00	0,00	0,00	0,00
	<b>Einzahlungen aus Finanzierungstätigkeit</b>						
31	+ Einz. aus der Aufnahme v. Krediten und wirtschaftlich vergleichbaren Vorgängen für Investitionen	0,00	0,00	0,00	0,00	0,00	0,00
	<b>Summe</b>	<b>0,00</b>	<b>0,00</b>	<b>0,00</b>	<b>0,00</b>	<b>0,00</b>	<b>0,00</b>
	<b>Auszahlungen aus Investitionstätigkeit</b>						
24	- Ausz. für den Erwerb von Grundstücken und Gebäuden	0,00	0,00	0,00	0,00	0,00	0,00
25	- Ausz. für Baumaßnahmen	0,00	0,00	0,00	0,00	0,00	0,00
26	- Ausz. für Investitionen in das sonstige Sachanlagevermögen und immaterielle Anlagevermögen davon: Ausz. aus gewährten Investitionszuweisungen und -zuschüssen	0,00	0,00	0,00	0,00	0,00	0,00
27	- Ausz. für Investitionen in das Finanzanlagevermögen	0,00	0,00	0,00	0,00	0,00	0,00
	<b>Auszahlungen aus Finanzierungstätigkeit</b>						
32	- Ausz. für die Tilgung von Krediten und wirtschaftlich vergleichbaren Vorgängen für Investitionen	0,00	0,00	0,00	0,00	0,00	0,00
	<b>Summe</b>	<b>0,00</b>	<b>0,00</b>	<b>0,00</b>	<b>0,00</b>	<b>0,00</b>	<b>0,00</b>
	<b>Saldo (Einzahlungen ./- Auszahlungen)</b>	<b>0,00</b>	<b>0,00</b>	<b>0,00</b>	<b>0,00</b>	<b>0,00</b>	<b>0,00</b>

## Teilergebnishaushalt Produkt 130301 Friedhöfe

Gemeinde Ebsdorfergrund

		Haushaltsansatz			Ergebnis des Jahresabschlusses 2022
Nr.	Konten	Bezeichnung	2024	2023	
		<b>Ordentliche Erträge</b>			
01	50	Privatrechtliche Leistungsentgelte	0,00	0,00	0,00
02	51	Öffentlich-rechtliche Leistungsentgelte	-77.800,00	-75.700,00	-129.357,09
03	548-549	Kostenersatzleistungen und -erstattungen	-3.700,00	-3.700,00	-3.341,61
04	52	Bestandsveränderungen und aktivierte Eigenleistungen	0,00	0,00	0,00
05	55	Steuern und steuerähnliche Erträge einschl. Erträge aus gesetzlichen Umlagen	0,00	0,00	0,00
06	547	Erträge aus Transferleistungen	0,00	0,00	0,00
07	540-543	Erträge aus Zuweisungen und Zuschüssen für lfd. Zwecke und allgemeine Umlagen	-1.850,00	-1.850,00	-3.471,73
08	546	Erträge aus der Auflösung von Sonderposten aus Investitionszuweisungen, -zuschüssen und Investitionsbeiträgen	-2.771,79	-2.823,00	-2.897,50
09	53	Sonstige ordentliche Erträge	-2.500,00	-2.600,00	-2.476,62
<b>10</b>		<b>Summe der ordentlichen Erträge (Nr. 1 bis 9)</b>	<b>-88.621,79</b>	<b>-86.673,00</b>	<b>-141.544,55</b>
		<b>Ordentliche Aufwendungen</b>			
11	62, 63, 640-643, 647-649, 65	Personalaufwendungen	1.200,00	1.300,00	855,05
12	644-646	Versorgungsaufwendungen	0,00	0,00	0,00
13	60, 61, 67-69	Aufwendungen für Sach- und Dienstleistungen	91.350,00	66.500,00	49.916,34
14	66	Abschreibungen	26.343,00	26.584,50	27.006,08
15	71	Aufwendungen für Zuweisungen und Zuschüsse sowie besondere Finanzaufwendungen	1.250,00	1.000,00	1.250,00
16	73	Steueraufwendungen einschl. Aufwendungen aus gesetzlichen Umlageverpflichtungen	0,00	0,00	0,00
17	72	Transferaufwendungen	0,00	0,00	0,00
18	70, 74, 76	Sonstige ordentliche Aufwendungen	0,00	0,00	0,00
<b>19</b>		<b>Summe der ordentlichen Aufwendungen (Nr. 11 bis 18)</b>	<b>120.143,00</b>	<b>95.384,50</b>	<b>79.027,47</b>
<b>20</b>		<b>Verwaltungsergebnis (Nr. 10 ./ Nr. 19)</b>	<b>31.521,21</b>	<b>8.711,50</b>	<b>-62.517,08</b>
21	56, 57	Finanzerträge	0,00	0,00	0,00
22	77	Finanzaufwendungen	0,00	0,00	0,00
<b>23</b>		<b>Finanzergebnis (Nr. 21 bis Nr. 22)</b>	<b>0,00</b>	<b>0,00</b>	<b>0,00</b>
<b>24</b>		<b>Ordentliches Ergebnis (Verwaltungsergebnis und Finanzergebnis Nr. 20 und Nr. 23)</b>	<b>31.521,21</b>	<b>8.711,50</b>	<b>-62.517,08</b>
25	59	Außerordentliche Erträge	0,00	0,00	0,00
26	79	Außerordentliche Aufwendungen	0,00	0,00	0,00
<b>27</b>		<b>Außerordentliches Ergebnis (Nr. 25 ./ Nr. 26)</b>	<b>0,00</b>	<b>0,00</b>	<b>0,00</b>
<b>28</b>		<b>Jahresergebnis vor internen Leistungsbeziehungen (ordentliches Ergebnis und außerordentliches Ergebnis Nr. 24 und Nr. 27)</b>	<b>31.521,21</b>	<b>8.711,50</b>	<b>-62.517,08</b>
29		Erlöse der internen Leistungsbeziehungen	-26.800,00	-26.800,00	0,00
30		Kosten der internen Leistungsbeziehungen	108.581,84	107.764,53	99.338,57
<b>31</b>		<b>Ergebnis der internen Leistungsbeziehungen</b>	<b>81.781,84</b>	<b>80.964,53</b>	<b>99.338,57</b>
<b>32</b>		<b>Jahresergebnis nach internen Leistungsbeziehungen</b>	<b>113.303,05</b>	<b>89.676,03</b>	<b>36.821,49</b>

## Teilfinanzhaushalt Produkt 130301 Friedhöfe

Gemeinde Ebsdorfergrund

Nr.	Bezeichnung	Ergebnis 2022	Ansatz 2023	Ansatz 2024	Plan 2025	Plan 2026	Plan 2027
	<b>Einzahlungen aus Investitionstätigkeit</b>						
20	+ Einz. aus Investitionszuweis. und -zuschüssen sowie aus Investitionsbeiträgen	0,00	0,00	0,00	0,00	0,00	0,00
21	+ Einz. aus Abgängen von Vermögensgegenständen des Sachanlagevermögens und des immateriellen Anlagevermögens	0,00	0,00	0,00	0,00	0,00	0,00
22	+ Einz. aus Abgängen von Vermögensgegenständen des Finanzanlagevermögens	0,00	0,00	0,00	0,00	0,00	0,00
	<b>Einzahlungen aus Finanzierungstätigkeit</b>						
31	+ Einz. aus der Aufnahme v. Krediten und wirtschaftlich vergleichbaren Vorgängen für Investitionen	0,00	0,00	0,00	0,00	0,00	0,00
	<b>Summe</b>	<b>0,00</b>	<b>0,00</b>	<b>0,00</b>	<b>0,00</b>	<b>0,00</b>	<b>0,00</b>
	<b>Auszahlungen aus Investitionstätigkeit</b>						
24	- Ausz. für den Erwerb von Grundstücken und Gebäuden	-257.613,50	-17.000,00	-40.200,00	0,00	0,00	0,00
25	- Ausz. für Baumaßnahmen	-6.331,39	0,00	0,00	0,00	0,00	0,00
26	- Ausz. für Investitionen in das sonstige Sachanlagevermögen und immaterielle Anlagevermögen davon: Ausz. aus gewährten Investitionszuweisungen und -zuschüssen	0,00	-2.500,00	-8.900,00	0,00	0,00	0,00
27	- Ausz. für Investitionen in das Finanzanlagevermögen	0,00	0,00	0,00	0,00	0,00	0,00
	<b>Auszahlungen aus Finanzierungstätigkeit</b>						
32	- Ausz. für die Tilgung von Krediten und wirtschaftlich vergleichbaren Vorgängen für Investitionen	0,00	0,00	0,00	0,00	0,00	0,00
	<b>Summe</b>	<b>-263.944,89</b>	<b>-19.500,00</b>	<b>-49.100,00</b>	<b>0,00</b>	<b>0,00</b>	<b>0,00</b>
	<b>Saldo (Einzahlungen ./- Auszahlungen)</b>	<b>-263.944,89</b>	<b>-19.500,00</b>	<b>-49.100,00</b>	<b>0,00</b>	<b>0,00</b>	<b>0,00</b>

## Teilergebnishaushalt Produkt 130401 Naturschutz u. Landschaftspflege

Gemeinde Ebsdorfergrund

		Haushaltsansatz			Ergebnis des Jahresabschlusses 2022
Nr.	Konten	Bezeichnung	2024	2023	
		<b>Ordentliche Erträge</b>			
01	50	Privatrechtliche Leistungsentgelte	0,00	0,00	0,00
02	51	Öffentlich-rechtliche Leistungsentgelte	0,00	0,00	0,00
03	548-549	Kostenersatzleistungen und -erstattungen	0,00	0,00	0,00
04	52	Bestandsveränderungen und aktivierte Eigenleistungen	0,00	0,00	0,00
05	55	Steuern und steuerähnliche Erträge einschl. Erträge aus gesetzlichen Umlagen	0,00	0,00	0,00
06	547	Erträge aus Transferleistungen	0,00	0,00	0,00
07	540-543	Erträge aus Zuweisungen und Zuschüssen für lfd. Zwecke und allgemeine Umlagen	0,00	0,00	0,00
08	546	Erträge aus der Auflösung von Sonderposten aus Investitionszuweisungen, -zuschüssen und Investitionsbeiträgen	0,00	0,00	0,00
09	53	Sonstige ordentliche Erträge	0,00	0,00	0,00
<b>10</b>		<b>Summe der ordentlichen Erträge (Nr. 1 bis 9)</b>	<b>0,00</b>	<b>0,00</b>	<b>0,00</b>
		<b>Ordentliche Aufwendungen</b>			
11	62, 63, 640-643, 647-649, 65	Personalaufwendungen	0,00	0,00	0,00
12	644-646	Versorgungsaufwendungen	0,00	0,00	0,00
13	60, 61, 67-69	Aufwendungen für Sach- und Dienstleistungen	10.000,00	45.000,00	5.417,61
14	66	Abschreibungen	0,00	0,00	0,00
15	71	Aufwendungen für Zuweisungen und Zuschüsse sowie besondere Finanzaufwendungen	0,00	0,00	0,00
16	73	Steueraufwendungen einschl. Aufwendungen aus gesetzlichen Umlageverpflichtungen	0,00	0,00	0,00
17	72	Transferaufwendungen	0,00	0,00	0,00
18	70, 74, 76	Sonstige ordentliche Aufwendungen	0,00	0,00	0,00
<b>19</b>		<b>Summe der ordentlichen Aufwendungen (Nr. 11 bis 18)</b>	<b>10.000,00</b>	<b>45.000,00</b>	<b>5.417,61</b>
<b>20</b>		<b>Verwaltungsergebnis (Nr. 10 ./ Nr. 19)</b>	<b>10.000,00</b>	<b>45.000,00</b>	<b>5.417,61</b>
21	56, 57	Finanzerträge	0,00	0,00	0,00
22	77	Finanzaufwendungen	0,00	0,00	0,00
<b>23</b>		<b>Finanzergebnis (Nr. 21 bis Nr. 22)</b>	<b>0,00</b>	<b>0,00</b>	<b>0,00</b>
<b>24</b>		<b>Ordentliches Ergebnis (Verwaltungsergebnis und Finanzergebnis Nr. 20 und Nr. 23)</b>	<b>10.000,00</b>	<b>45.000,00</b>	<b>5.417,61</b>
25	59	Außerordentliche Erträge	0,00	0,00	0,00
26	79	Außerordentliche Aufwendungen	0,00	0,00	0,00
<b>27</b>		<b>Außerordentliches Ergebnis (Nr. 25 ./ Nr. 26)</b>	<b>0,00</b>	<b>0,00</b>	<b>0,00</b>
<b>28</b>		<b>Jahresergebnis vor internen Leistungsbeziehungen (ordentliches Ergebnis und außerordentliches Ergebnis Nr. 24 und Nr. 27)</b>	<b>10.000,00</b>	<b>45.000,00</b>	<b>5.417,61</b>
29		Erlöse der internen Leistungsbeziehungen	0,00	0,00	0,00
30		Kosten der internen Leistungsbeziehungen	0,00	0,00	0,00
<b>31</b>		<b>Ergebnis der internen Leistungsbeziehungen</b>	<b>0,00</b>	<b>0,00</b>	<b>0,00</b>
<b>32</b>		<b>Jahresergebnis nach internen Leistungsbeziehungen</b>	<b>10.000,00</b>	<b>45.000,00</b>	<b>5.417,61</b>

## Teilfinanzhaushalt Produkt 130401 Naturschutz u. Landschaftspflege

Gemeinde Ebsdorfergrund

Nr.	Bezeichnung	Ergebnis 2022	Ansatz 2023	Ansatz 2024	Plan 2025	Plan 2026	Plan 2027
	<b>Einzahlungen aus Investitionstätigkeit</b>						
20	+ Einz. aus Investitionszuweis. und -zuschüssen sowie aus Investitionsbeiträgen	0,00	0,00	0,00	0,00	0,00	0,00
21	+ Einz. aus Abgängen von Vermögensgegenständen des Sachanlagevermögens und des immateriellen Anlagevermögens	0,00	0,00	0,00	0,00	0,00	0,00
22	+ Einz. aus Abgängen von Vermögensgegenständen des Finanzanlagevermögens	0,00	0,00	0,00	0,00	0,00	0,00
	<b>Einzahlungen aus Finanzierungstätigkeit</b>						
31	+ Einz. aus der Aufnahme v. Krediten und wirtschaftlich vergleichbaren Vorgängen für Investitionen	0,00	0,00	0,00	0,00	0,00	0,00
	<b>Summe</b>	<b>0,00</b>	<b>0,00</b>	<b>0,00</b>	<b>0,00</b>	<b>0,00</b>	<b>0,00</b>
	<b>Auszahlungen aus Investitionstätigkeit</b>						
24	- Ausz. für den Erwerb von Grundstücken und Gebäuden	0,00	0,00	0,00	0,00	0,00	0,00
25	- Ausz. für Baumaßnahmen	0,00	0,00	0,00	0,00	0,00	0,00
26	- Ausz. für Investitionen in das sonstige Sachanlagevermögen und immaterielle Anlagevermögen davon: Ausz. aus gewährten Investitionszuweisungen und -zuschüssen	0,00	0,00	0,00	0,00	0,00	0,00
27	- Ausz. für Investitionen in das Finanzanlagevermögen	0,00	0,00	0,00	0,00	0,00	0,00
	<b>Auszahlungen aus Finanzierungstätigkeit</b>						
32	- Ausz. für die Tilgung von Krediten und wirtschaftlich vergleichbaren Vorgängen für Investitionen	0,00	0,00	0,00	0,00	0,00	0,00
	<b>Summe</b>	<b>0,00</b>	<b>0,00</b>	<b>0,00</b>	<b>0,00</b>	<b>0,00</b>	<b>0,00</b>
	<b>Saldo (Einzahlungen ./.. Auszahlungen)</b>	<b>0,00</b>	<b>0,00</b>	<b>0,00</b>	<b>0,00</b>	<b>0,00</b>	<b>0,00</b>

## Teilergebnishaushalt Produkt 130501 Landwirtschaft

Gemeinde Ebsdorfergrund

		Haushaltsansatz			Ergebnis des Jahresabschlusses 2022
Nr.	Konten	Bezeichnung	2024	2023	
		<b>Ordentliche Erträge</b>			
01	50	Privatrechtliche Leistungsentgelte	0,00	0,00	0,00
02	51	Öffentlich-rechtliche Leistungsentgelte	0,00	0,00	0,00
03	548-549	Kostenersatzleistungen und -erstattungen	0,00	0,00	0,00
04	52	Bestandsveränderungen und aktivierte Eigenleistungen	0,00	0,00	0,00
05	55	Steuern und steuerähnliche Erträge einschl. Erträge aus gesetzlichen Umlagen	0,00	0,00	0,00
06	547	Erträge aus Transferleistungen	0,00	0,00	0,00
07	540-543	Erträge aus Zuweisungen und Zuschüssen für lfd. Zwecke und allgemeine Umlagen	0,00	0,00	0,00
08	546	Erträge aus der Auflösung von Sonderposten aus Investitionszuweisungen, -zuschüssen und Investitionsbeiträgen	0,00	0,00	0,00
09	53	Sonstige ordentliche Erträge	0,00	0,00	0,00
<b>10</b>		<b>Summe der ordentlichen Erträge (Nr. 1 bis 9)</b>	<b>0,00</b>	<b>0,00</b>	<b>0,00</b>
		<b>Ordentliche Aufwendungen</b>			
11	62, 63, 640-643, 647-649, 65	Personalaufwendungen	0,00	0,00	0,00
12	644-646	Versorgungsaufwendungen	0,00	0,00	0,00
13	60, 61, 67-69	Aufwendungen für Sach- und Dienstleistungen	55.000,00	45.000,00	43.558,77
14	66	Abschreibungen	0,00	0,00	0,00
15	71	Aufwendungen für Zuweisungen und Zuschüsse sowie besondere Finanzaufwendungen	0,00	0,00	0,00
16	73	Steueraufwendungen einschl. Aufwendungen aus gesetzlichen Umlageverpflichtungen	0,00	0,00	0,00
17	72	Transferaufwendungen	0,00	0,00	0,00
18	70, 74, 76	Sonstige ordentliche Aufwendungen	0,00	0,00	0,00
<b>19</b>		<b>Summe der ordentlichen Aufwendungen (Nr. 11 bis 18)</b>	<b>55.000,00</b>	<b>45.000,00</b>	<b>43.558,77</b>
<b>20</b>		<b>Verwaltungsergebnis (Nr. 10 ./ Nr. 19)</b>	<b>55.000,00</b>	<b>45.000,00</b>	<b>43.558,77</b>
21	56, 57	Finanzerträge	0,00	0,00	0,00
22	77	Finanzaufwendungen	0,00	0,00	0,00
<b>23</b>		<b>Finanzergebnis (Nr. 21 bis Nr. 22)</b>	<b>0,00</b>	<b>0,00</b>	<b>0,00</b>
<b>24</b>		<b>Ordentliches Ergebnis (Verwaltungsergebnis und Finanzergebnis Nr. 20 und Nr. 23)</b>	<b>55.000,00</b>	<b>45.000,00</b>	<b>43.558,77</b>
25	59	Außerordentliche Erträge	0,00	0,00	0,00
26	79	Außerordentliche Aufwendungen	0,00	0,00	0,00
<b>27</b>		<b>Außerordentliches Ergebnis (Nr. 25 ./ Nr. 26)</b>	<b>0,00</b>	<b>0,00</b>	<b>0,00</b>
<b>28</b>		<b>Jahresergebnis vor internen Leistungsbeziehungen (ordentliches Ergebnis und außerordentliches Ergebnis Nr. 24 und Nr. 27)</b>	<b>55.000,00</b>	<b>45.000,00</b>	<b>43.558,77</b>
29		Erlöse der internen Leistungsbeziehungen	0,00	0,00	0,00
30		Kosten der internen Leistungsbeziehungen	22.988,00	10.525,37	22.988,33
<b>31</b>		<b>Ergebnis der internen Leistungsbeziehungen</b>	<b>22.988,00</b>	<b>10.525,37</b>	<b>22.988,33</b>
<b>32</b>		<b>Jahresergebnis nach internen Leistungsbeziehungen</b>	<b>77.988,00</b>	<b>55.525,37</b>	<b>66.547,10</b>

## Teilfinanzhaushalt Produkt 130501 Landwirtschaft

Gemeinde Ebsdorfergrund

Nr.	Bezeichnung	Ergebnis 2022	Ansatz 2023	Ansatz 2024	Plan 2025	Plan 2026	Plan 2027
	<b>Einzahlungen aus Investitionstätigkeit</b>						
20	+ Einz. aus Investitionszuweis. und -zuschüssen sowie aus Investitionsbeiträgen	0,00	0,00	0,00	0,00	0,00	0,00
21	+ Einz. aus Abgängen von Vermögensgegenständen des Sachanlagevermögens und des immateriellen Anlagevermögens	0,00	0,00	0,00	0,00	0,00	0,00
22	+ Einz. aus Abgängen von Vermögensgegenständen des Finanzanlagevermögens	0,00	0,00	0,00	0,00	0,00	0,00
	<b>Einzahlungen aus Finanzierungstätigkeit</b>						
31	+ Einz. aus der Aufnahme v. Krediten und wirtschaftlich vergleichbaren Vorgängen für Investitionen	0,00	0,00	0,00	0,00	0,00	0,00
	<b>Summe</b>	<b>0,00</b>	<b>0,00</b>	<b>0,00</b>	<b>0,00</b>	<b>0,00</b>	<b>0,00</b>
	<b>Auszahlungen aus Investitionstätigkeit</b>						
24	- Ausz. für den Erwerb von Grundstücken und Gebäuden	0,00	0,00	0,00	0,00	0,00	0,00
25	- Ausz. für Baumaßnahmen	0,00	0,00	0,00	0,00	0,00	0,00
26	- Ausz. für Investitionen in das sonstige Sachanlagevermögen und immaterielle Anlagevermögen davon: Ausz. aus gewährten Investitionszuweisungen und -zuschüssen	0,00	0,00	0,00	0,00	0,00	0,00
27	- Ausz. für Investitionen in das Finanzanlagevermögen	0,00	0,00	0,00	0,00	0,00	0,00
	<b>Auszahlungen aus Finanzierungstätigkeit</b>						
32	- Ausz. für die Tilgung von Krediten und wirtschaftlich vergleichbaren Vorgängen für Investitionen	0,00	0,00	0,00	0,00	0,00	0,00
	<b>Summe</b>	<b>0,00</b>	<b>0,00</b>	<b>0,00</b>	<b>0,00</b>	<b>0,00</b>	<b>0,00</b>
	<b>Saldo (Einzahlungen ./- Auszahlungen)</b>	<b>0,00</b>	<b>0,00</b>	<b>0,00</b>	<b>0,00</b>	<b>0,00</b>	<b>0,00</b>



## Teilergebnishaushalt Produkt 140101 Umwelt- und Klimaschutz

Gemeinde Ebsdorfergrund

		Haushaltsansatz			Ergebnis des Jahresabschlusses 2022
Nr.	Konten	Bezeichnung	2024	2023	
		<b>Ordentliche Erträge</b>			
01	50	Privatrechtliche Leistungsentgelte	0,00	0,00	0,00
02	51	Öffentlich-rechtliche Leistungsentgelte	0,00	0,00	0,00
03	548-549	Kostenersatzleistungen und -erstattungen	0,00	0,00	0,00
04	52	Bestandsveränderungen und aktivierte Eigenleistungen	0,00	0,00	0,00
05	55	Steuern und steuerähnliche Erträge einschl. Erträge aus gesetzlichen Umlagen	0,00	0,00	0,00
06	547	Erträge aus Transferleistungen	0,00	0,00	0,00
07	540-543	Erträge aus Zuweisungen und Zuschüssen für lfd. Zwecke und allgemeine Umlagen	0,00	0,00	0,00
08	546	Erträge aus der Auflösung von Sonderposten aus Investitionszuweisungen, -zuschüssen und Investitionsbeiträgen	0,00	0,00	0,00
09	53	Sonstige ordentliche Erträge	0,00	0,00	0,00
<b>10</b>		<b>Summe der ordentlichen Erträge (Nr. 1 bis 9)</b>	<b>0,00</b>	<b>0,00</b>	<b>0,00</b>
		<b>Ordentliche Aufwendungen</b>			
11	62, 63, 640-643, 647-649, 65	Personalaufwendungen	0,00	0,00	0,00
12	644-646	Versorgungsaufwendungen	0,00	0,00	0,00
13	60, 61, 67-69	Aufwendungen für Sach- und Dienstleistungen	45.000,00	0,00	0,00
14	66	Abschreibungen	0,00	0,00	0,00
15	71	Aufwendungen für Zuweisungen und Zuschüsse sowie besondere Finanzaufwendungen	0,00	0,00	0,00
16	73	Steueraufwendungen einschl. Aufwendungen aus gesetzlichen Umlageverpflichtungen	0,00	0,00	0,00
17	72	Transferaufwendungen	0,00	0,00	0,00
18	70, 74, 76	Sonstige ordentliche Aufwendungen	0,00	0,00	0,00
<b>19</b>		<b>Summe der ordentlichen Aufwendungen (Nr. 11 bis 18)</b>	<b>45.000,00</b>	<b>0,00</b>	<b>0,00</b>
<b>20</b>		<b>Verwaltungsergebnis (Nr. 10 ./ Nr. 19)</b>	<b>45.000,00</b>	<b>0,00</b>	<b>0,00</b>
21	56, 57	Finanzerträge	0,00	0,00	0,00
22	77	Finanzaufwendungen	0,00	0,00	0,00
<b>23</b>		<b>Finanzergebnis (Nr. 21 bis Nr. 22)</b>	<b>0,00</b>	<b>0,00</b>	<b>0,00</b>
<b>24</b>		<b>Ordentliches Ergebnis (Verwaltungsergebnis und Finanzergebnis Nr. 20 und Nr. 23)</b>	<b>45.000,00</b>	<b>0,00</b>	<b>0,00</b>
25	59	Außerordentliche Erträge	0,00	0,00	0,00
26	79	Außerordentliche Aufwendungen	0,00	0,00	0,00
<b>27</b>		<b>Außerordentliches Ergebnis (Nr. 25 ./ Nr. 26)</b>	<b>0,00</b>	<b>0,00</b>	<b>0,00</b>
<b>28</b>		<b>Jahresergebnis vor internen Leistungsbeziehungen (ordentliches Ergebnis und außerordentliches Ergebnis Nr. 24 und Nr. 27)</b>	<b>45.000,00</b>	<b>0,00</b>	<b>0,00</b>
29		Erlöse der internen Leistungsbeziehungen	0,00	0,00	0,00
30		Kosten der internen Leistungsbeziehungen	0,00	0,00	0,00
<b>31</b>		<b>Ergebnis der internen Leistungsbeziehungen</b>	<b>0,00</b>	<b>0,00</b>	<b>0,00</b>
<b>32</b>		<b>Jahresergebnis nach internen Leistungsbeziehungen</b>	<b>45.000,00</b>	<b>0,00</b>	<b>0,00</b>

## Teilfinanzhaushalt Produkt 140101 Umwelt- und Klimaschutz

Gemeinde Ebsdorfergrund

Nr.	Bezeichnung	Ergebnis 2022	Ansatz 2023	Ansatz 2024	Plan 2025	Plan 2026	Plan 2027
	<b>Einzahlungen aus Investitionstätigkeit</b>						
20	+ Einz. aus Investitionszuweis. und -zuschüssen sowie aus Investitionsbeiträgen	0,00	0,00	0,00	0,00	0,00	0,00
21	+ Einz. aus Abgängen von Vermögensgegenständen des Sachanlagevermögens und des immateriellen Anlagevermögens	0,00	0,00	0,00	0,00	0,00	0,00
22	+ Einz. aus Abgängen von Vermögensgegenständen des Finanzanlagevermögens	0,00	0,00	0,00	0,00	0,00	0,00
	<b>Einzahlungen aus Finanzierungstätigkeit</b>						
31	+ Einz. aus der Aufnahme v. Krediten und wirtschaftlich vergleichbaren Vorgängen für Investitionen	0,00	0,00	0,00	0,00	0,00	0,00
	<b>Summe</b>	<b>0,00</b>	<b>0,00</b>	<b>0,00</b>	<b>0,00</b>	<b>0,00</b>	<b>0,00</b>
	<b>Auszahlungen aus Investitionstätigkeit</b>						
24	- Ausz. für den Erwerb von Grundstücken und Gebäuden	0,00	0,00	-50.000,00	-55.000,00	0,00	0,00
25	- Ausz. für Baumaßnahmen	0,00	0,00	0,00	0,00	0,00	0,00
26	- Ausz. für Investitionen in das sonstige Sachanlagevermögen und immaterielle Anlagevermögen davon: Ausz. aus gewährten Investitionszuweisungen und -zuschüssen	0,00	0,00	0,00	0,00	0,00	0,00
27	- Ausz. für Investitionen in das Finanzanlagevermögen	0,00	0,00	0,00	0,00	0,00	0,00
	<b>Auszahlungen aus Finanzierungstätigkeit</b>						
32	- Ausz. für die Tilgung von Krediten und wirtschaftlich vergleichbaren Vorgängen für Investitionen	0,00	0,00	0,00	0,00	0,00	0,00
	<b>Summe</b>	<b>0,00</b>	<b>0,00</b>	<b>-50.000,00</b>	<b>-55.000,00</b>	<b>0,00</b>	<b>0,00</b>
	<b>Saldo (Einzahlungen ./- Auszahlungen)</b>	<b>0,00</b>	<b>0,00</b>	<b>-50.000,00</b>	<b>-55.000,00</b>	<b>0,00</b>	<b>0,00</b>

## Teilergebnishaushalt Produkt 150101 Wirtschaftsförderung

Gemeinde Ebsdorfergrund

		Haushaltsansatz			
Nr.	Konten	Bezeichnung	2024	2023	Ergebnis des Jahresabschlusses 2022
		<b>Ordentliche Erträge</b>			
01	50	Privatrechtliche Leistungsentgelte	-22.100,00	0,00	0,00
02	51	Öffentlich-rechtliche Leistungsentgelte	0,00	0,00	0,00
03	548-549	Kostenersatzleistungen und -erstattungen	0,00	0,00	0,00
04	52	Bestandsveränderungen und aktivierte Eigenleistungen	0,00	0,00	0,00
05	55	Steuern und steuerähnliche Erträge einschl. Erträge aus gesetzlichen Umlagen	0,00	0,00	0,00
06	547	Erträge aus Transferleistungen	0,00	0,00	0,00
07	540-543	Erträge aus Zuweisungen und Zuschüssen für lfd. Zwecke und allgemeine Umlagen	0,00	0,00	0,00
08	546	Erträge aus der Auflösung von Sonderposten aus Investitionszuweisungen, -zuschüssen und Investitionsbeiträgen	0,00	0,00	0,00
09	53	Sonstige ordentliche Erträge	0,00	0,00	-1.072,07
<b>10</b>		<b>Summe der ordentlichen Erträge (Nr. 1 bis 9)</b>	<b>-22.100,00</b>	<b>0,00</b>	<b>-1.072,07</b>
		<b>Ordentliche Aufwendungen</b>			
11	62, 63, 640-643, 647-649, 65	Personalaufwendungen	0,00	0,00	0,00
12	644-646	Versorgungsaufwendungen	0,00	0,00	0,00
13	60, 61, 67-69	Aufwendungen für Sach- und Dienstleistungen	26.760,00	44.100,00	3.205,13
14	66	Abschreibungen	0,00	0,00	0,00
15	71	Aufwendungen für Zuweisungen und Zuschüsse sowie besondere Finanzaufwendungen	0,00	0,00	0,00
16	73	Steueraufwendungen einschl. Aufwendungen aus gesetzlichen Umlageverpflichtungen	0,00	0,00	0,00
17	72	Transferaufwendungen	0,00	0,00	0,00
18	70, 74, 76	Sonstige ordentliche Aufwendungen	0,00	0,00	0,00
<b>19</b>		<b>Summe der ordentlichen Aufwendungen (Nr. 11 bis 18)</b>	<b>26.760,00</b>	<b>44.100,00</b>	<b>3.205,13</b>
<b>20</b>		<b>Verwaltungsergebnis (Nr. 10 ./ Nr. 19)</b>	<b>4.660,00</b>	<b>44.100,00</b>	<b>2.133,06</b>
21	56, 57	Finanzerträge	0,00	0,00	0,00
22	77	Finanzaufwendungen	0,00	0,00	0,00
<b>23</b>		<b>Finanzergebnis (Nr. 21 bis Nr. 22)</b>	<b>0,00</b>	<b>0,00</b>	<b>0,00</b>
<b>24</b>		<b>Ordentliches Ergebnis (Verwaltungsergebnis und Finanzergebnis Nr. 20 und Nr. 23)</b>	<b>4.660,00</b>	<b>44.100,00</b>	<b>2.133,06</b>
25	59	Außerordentliche Erträge	0,00	0,00	0,00
26	79	Außerordentliche Aufwendungen	0,00	0,00	0,00
<b>27</b>		<b>Außerordentliches Ergebnis (Nr. 25 ./ Nr. 26)</b>	<b>0,00</b>	<b>0,00</b>	<b>0,00</b>
<b>28</b>		<b>Jahresergebnis vor internen Leistungsbeziehungen (ordentliches Ergebnis und außerordentliches Ergebnis Nr. 24 und Nr. 27)</b>	<b>4.660,00</b>	<b>44.100,00</b>	<b>2.133,06</b>
29		Erlöse der internen Leistungsbeziehungen	0,00	0,00	0,00
30		Kosten der internen Leistungsbeziehungen	0,00	0,00	0,00
<b>31</b>		<b>Ergebnis der internen Leistungsbeziehungen</b>	<b>0,00</b>	<b>0,00</b>	<b>0,00</b>
<b>32</b>		<b>Jahresergebnis nach internen Leistungsbeziehungen</b>	<b>4.660,00</b>	<b>44.100,00</b>	<b>2.133,06</b>

## Teilfinanzhaushalt Produkt 150101 Wirtschaftsförderung

Gemeinde Ebsdorfergrund

Nr.	Bezeichnung	Ergebnis 2022	Ansatz 2023	Ansatz 2024	Plan 2025	Plan 2026	Plan 2027
	<b>Einzahlungen aus Investitionstätigkeit</b>						
20	+ Einz. aus Investitionszuweis. und -zuschüssen sowie aus Investitionsbeiträgen	0,00	250.000,00	0,00	0,00	0,00	0,00
21	+ Einz. aus Abgängen von Vermögensgegenständen des Sachanlagevermögens und des immateriellen Anlagevermögens	0,00	0,00	0,00	0,00	0,00	0,00
22	+ Einz. aus Abgängen von Vermögensgegenständen des Finanzanlagevermögens	0,00	0,00	0,00	0,00	0,00	0,00
	<b>Einzahlungen aus Finanzierungstätigkeit</b>						
31	+ Einz. aus der Aufnahme v. Krediten und wirtschaftlich vergleichbaren Vorgängen für Investitionen	0,00	0,00	0,00	0,00	0,00	0,00
	<b>Summe</b>	<b>0,00</b>	<b>250.000,00</b>	<b>0,00</b>	<b>0,00</b>	<b>0,00</b>	<b>0,00</b>
	<b>Auszahlungen aus Investitionstätigkeit</b>						
24	- Ausz. für den Erwerb von Grundstücken und Gebäuden	0,00	0,00	0,00	0,00	0,00	0,00
25	- Ausz. für Baumaßnahmen	0,00	0,00	0,00	0,00	0,00	0,00
26	- Ausz. für Investitionen in das sonstige Sachanlagevermögen und immaterielle Anlagevermögen davon: Ausz. aus gewährten Investitionszuweisungen und -zuschüssen	0,00	-286.000,00	0,00	0,00	0,00	0,00
27	- Ausz. für Investitionen in das Finanzanlagevermögen	0,00	0,00	0,00	0,00	0,00	0,00
	<b>Auszahlungen aus Finanzierungstätigkeit</b>						
32	- Ausz. für die Tilgung von Krediten und wirtschaftlich vergleichbaren Vorgängen für Investitionen	0,00	0,00	0,00	0,00	0,00	0,00
	<b>Summe</b>	<b>0,00</b>	<b>-286.000,00</b>	<b>0,00</b>	<b>0,00</b>	<b>0,00</b>	<b>0,00</b>
	<b>Saldo (Einzahlungen ./- Auszahlungen)</b>	<b>0,00</b>	<b>-36.000,00</b>	<b>0,00</b>	<b>0,00</b>	<b>0,00</b>	<b>0,00</b>

## Teilergebnishaushalt Produkt 150201 Bereitstellung von Bürgerhäusern

Gemeinde Ebsdorfergrund

		Haushaltsansatz			
Nr.	Konten	Bezeichnung	2024	2023	Ergebnis des Jahresabschlusses 2022
		<b>Ordentliche Erträge</b>			
01	50	Privatrechtliche Leistungsentgelte	-83.050,00	-55.100,00	-59.681,82
02	51	Öffentlich-rechtliche Leistungsentgelte	0,00	0,00	0,00
03	548-549	Kostensatzleistungen und -erstattungen	-16.700,00	-12.000,00	-2.669,71
04	52	Bestandsveränderungen und aktivierte Eigenleistungen	0,00	0,00	0,00
05	55	Steuern und steuerähnliche Erträge einschl. Erträge aus gesetzlichen Umlagen	0,00	0,00	0,00
06	547	Erträge aus Transferleistungen	0,00	0,00	0,00
07	540-543	Erträge aus Zuweisungen und Zuschüssen für lfd. Zwecke und allgemeine Umlagen	0,00	0,00	0,00
08	546	Erträge aus der Auflösung von Sonderposten aus Investitionszuweisungen, -zuschüssen und Investitionsbeiträgen	-39.474,00	-39.475,00	-53.990,00
09	53	Sonstige ordentliche Erträge	-10.125,00	-10.370,00	-21.200,84
<b>10</b>		<b>Summe der ordentlichen Erträge (Nr. 1 bis 9)</b>	<b>-149.349,00</b>	<b>-116.945,00</b>	<b>-137.542,37</b>
		<b>Ordentliche Aufwendungen</b>			
11	62, 63, 640-643, 647-649, 65	Personalaufwendungen	95.400,00	81.576,00	69.559,22
12	644-646	Versorgungsaufwendungen	0,00	0,00	0,00
13	60, 61, 67-69	Aufwendungen für Sach- und Dienstleistungen	327.387,00	327.785,00	240.104,07
14	66	Abschreibungen	159.119,43	204.091,30	200.641,00
15	71	Aufwendungen für Zuweisungen und Zuschüsse sowie besondere Finanzaufwendungen	0,00	0,00	0,00
16	73	Steueraufwendungen einschl. Aufwendungen aus gesetzlichen Umlageverpflichtungen	0,00	0,00	0,00
17	72	Transferaufwendungen	0,00	0,00	0,00
18	70, 74, 76	Sonstige ordentliche Aufwendungen	380,00	380,00	372,78
<b>19</b>		<b>Summe der ordentlichen Aufwendungen (Nr. 11 bis 18)</b>	<b>582.286,43</b>	<b>613.832,30</b>	<b>510.677,07</b>
<b>20</b>		<b>Verwaltungsergebnis (Nr. 10 ./ Nr. 19)</b>	<b>432.937,43</b>	<b>496.887,30</b>	<b>373.134,70</b>
21	56, 57	Finanzerträge	0,00	0,00	0,00
22	77	Finanzaufwendungen	0,00	0,00	0,00
<b>23</b>		<b>Finanzergebnis (Nr. 21 bis Nr. 22)</b>	<b>0,00</b>	<b>0,00</b>	<b>0,00</b>
<b>24</b>		<b>Ordentliches Ergebnis (Verwaltungsergebnis und Finanzergebnis Nr. 20 und Nr. 23)</b>	<b>432.937,43</b>	<b>496.887,30</b>	<b>373.134,70</b>
25	59	Außerordentliche Erträge	0,00	0,00	0,00
26	79	Außerordentliche Aufwendungen	0,00	0,00	0,00
<b>27</b>		<b>Außerordentliches Ergebnis (Nr. 25 ./ Nr. 26)</b>	<b>0,00</b>	<b>0,00</b>	<b>0,00</b>
<b>28</b>		<b>Jahresergebnis vor internen Leistungsbeziehungen (ordentliches Ergebnis und außerordentliches Ergebnis Nr. 24 und Nr. 27)</b>	<b>432.937,43</b>	<b>496.887,30</b>	<b>373.134,70</b>
29		Erlöse der internen Leistungsbeziehungen	0,00	0,00	0,00
30		Kosten der internen Leistungsbeziehungen	161.087,22	160.697,76	72.001,98
<b>31</b>		<b>Ergebnis der internen Leistungsbeziehungen</b>	<b>161.087,22</b>	<b>160.697,76</b>	<b>72.001,98</b>
<b>32</b>		<b>Jahresergebnis nach internen Leistungsbeziehungen</b>	<b>594.024,65</b>	<b>657.585,06</b>	<b>445.136,68</b>

## Teilfinanzhaushalt Produkt 150201 Bereitstellung von Bürgerhäusern

Gemeinde Ebsdorfergrund

Nr.	Bezeichnung	Ergebnis 2022	Ansatz 2023	Ansatz 2024	Plan 2025	Plan 2026	Plan 2027
	<b>Einzahlungen aus Investitionstätigkeit</b>						
20	+ Einz. aus Investitionszuweis. und -zuschüssen sowie aus Investitionsbeiträgen	0,00	0,00	1.000,00	0,00	0,00	0,00
21	+ Einz. aus Abgängen von Vermögensgegenständen des Sachanlagevermögens und des immateriellen Anlagevermögens	0,00	0,00	230.000,00	0,00	0,00	0,00
22	+ Einz. aus Abgängen von Vermögensgegenständen des Finanzanlagevermögens	0,00	0,00	0,00	0,00	0,00	0,00
	<b>Einzahlungen aus Finanzierungstätigkeit</b>						
31	+ Einz. aus der Aufnahme v. Krediten und wirtschaftlich vergleichbaren Vorgängen für Investitionen	0,00	0,00	0,00	0,00	0,00	0,00
	<b>Summe</b>	<b>0,00</b>	<b>0,00</b>	<b>231.000,00</b>	<b>0,00</b>	<b>0,00</b>	<b>0,00</b>
	<b>Auszahlungen aus Investitionstätigkeit</b>						
24	- Ausz. für den Erwerb von Grundstücken und Gebäuden	-10.001,94	0,00	-45.500,00	-32.000,00	0,00	0,00
25	- Ausz. für Baumaßnahmen	-46.811,87	0,00	0,00	0,00	0,00	0,00
26	- Ausz. für Investitionen in das sonstige Sachanlagevermögen und immaterielle Anlagevermögen davon: Ausz. aus gewährten Investitionszuweisungen und -zuschüssen	-4.626,53	0,00	0,00	0,00	0,00	0,00
27	- Ausz. für Investitionen in das Finanzanlagevermögen	0,00	0,00	0,00	0,00	0,00	0,00
	<b>Auszahlungen aus Finanzierungstätigkeit</b>						
32	- Ausz. für die Tilgung von Krediten und wirtschaftlich vergleichbaren Vorgängen für Investitionen	0,00	0,00	0,00	0,00	0,00	0,00
	<b>Summe</b>	<b>-61.440,34</b>	<b>0,00</b>	<b>-45.500,00</b>	<b>-32.000,00</b>	<b>0,00</b>	<b>0,00</b>
	<b>Saldo (Einzahlungen ./- Auszahlungen)</b>	<b>-61.440,34</b>	<b>0,00</b>	<b>185.500,00</b>	<b>-32.000,00</b>	<b>0,00</b>	<b>0,00</b>

## Teilergebnishaushalt Produkt 150210 Bereitstellung von Mehrzweckplätzen

Gemeinde Ebsdorfergrund

		Haushaltsansatz			Ergebnis des Jahresabschlusses 2022
Nr.	Konten	Bezeichnung	2024	2023	
		<b>Ordentliche Erträge</b>			
01	50	Privatrechtliche Leistungsentgelte	-1.300,00	-1.300,00	-680,00
02	51	Öffentlich-rechtliche Leistungsentgelte	0,00	0,00	0,00
03	548-549	Kostensatzleistungen und -erstattungen	0,00	0,00	-104,36
04	52	Bestandsveränderungen und aktivierte Eigenleistungen	0,00	0,00	0,00
05	55	Steuern und steuerähnliche Erträge einschl. Erträge aus gesetzlichen Umlagen	0,00	0,00	0,00
06	547	Erträge aus Transferleistungen	0,00	0,00	0,00
07	540-543	Erträge aus Zuweisungen und Zuschüssen für lfd. Zwecke und allgemeine Umlagen	0,00	0,00	0,00
08	546	Erträge aus der Auflösung von Sonderposten aus Investitionszuweisungen, -zuschüssen und Investitionsbeiträgen	0,00	0,00	0,00
09	53	Sonstige ordentliche Erträge	-600,00	-600,00	-457,05
<b>10</b>		<b>Summe der ordentlichen Erträge (Nr. 1 bis 9)</b>	<b>-1.900,00</b>	<b>-1.900,00</b>	<b>-1.241,41</b>
		<b>Ordentliche Aufwendungen</b>			
11	62, 63, 640-643, 647-649, 65	Personalaufwendungen	0,00	0,00	0,00
12	644-646	Versorgungsaufwendungen	0,00	0,00	0,00
13	60, 61, 67-69	Aufwendungen für Sach- und Dienstleistungen	3.850,00	2.150,00	1.226,11
14	66	Abschreibungen	118,00	118,00	118,00
15	71	Aufwendungen für Zuweisungen und Zuschüsse sowie besondere Finanzaufwendungen	0,00	0,00	0,00
16	73	Steueraufwendungen einschl. Aufwendungen aus gesetzlichen Umlageverpflichtungen	0,00	0,00	0,00
17	72	Transferaufwendungen	0,00	0,00	0,00
18	70, 74, 76	Sonstige ordentliche Aufwendungen	0,00	0,00	0,00
<b>19</b>		<b>Summe der ordentlichen Aufwendungen (Nr. 11 bis 18)</b>	<b>3.968,00</b>	<b>2.268,00</b>	<b>1.344,11</b>
<b>20</b>		<b>Verwaltungsergebnis (Nr. 10 ./ Nr. 19)</b>	<b>2.068,00</b>	<b>368,00</b>	<b>102,70</b>
21	56, 57	Finanzerträge	0,00	0,00	0,00
22	77	Finanzaufwendungen	0,00	0,00	0,00
<b>23</b>		<b>Finanzergebnis (Nr. 21 bis Nr. 22)</b>	<b>0,00</b>	<b>0,00</b>	<b>0,00</b>
<b>24</b>		<b>Ordentliches Ergebnis (Verwaltungsergebnis und Finanzergebnis Nr. 20 und Nr. 23)</b>	<b>2.068,00</b>	<b>368,00</b>	<b>102,70</b>
25	59	Außerordentliche Erträge	0,00	0,00	0,00
26	79	Außerordentliche Aufwendungen	0,00	0,00	0,00
<b>27</b>		<b>Außerordentliches Ergebnis (Nr. 25 ./ Nr. 26)</b>	<b>0,00</b>	<b>0,00</b>	<b>0,00</b>
<b>28</b>		<b>Jahresergebnis vor internen Leistungsbeziehungen (ordentliches Ergebnis und außerordentliches Ergebnis Nr. 24 und Nr. 27)</b>	<b>2.068,00</b>	<b>368,00</b>	<b>102,70</b>
29		Erlöse der internen Leistungsbeziehungen	0,00	0,00	0,00
30		Kosten der internen Leistungsbeziehungen	40,75	46,65	0,00
<b>31</b>		<b>Ergebnis der internen Leistungsbeziehungen</b>	<b>40,75</b>	<b>46,65</b>	<b>0,00</b>
<b>32</b>		<b>Jahresergebnis nach internen Leistungsbeziehungen</b>	<b>2.108,75</b>	<b>414,65</b>	<b>102,70</b>

## Teilfinanzhaushalt Produkt 150210 Bereitstellung von Mehrzweckplätzen

Gemeinde Ebsdorfergrund

Nr.	Bezeichnung	Ergebnis 2022	Ansatz 2023	Ansatz 2024	Plan 2025	Plan 2026	Plan 2027
	<b>Einzahlungen aus Investitionstätigkeit</b>						
20	+ Einz. aus Investitionszuweis. und -zuschüssen sowie aus Investitionsbeiträgen	0,00	0,00	0,00	0,00	0,00	0,00
21	+ Einz. aus Abgängen von Vermögensgegenständen des Sachanlagevermögens und des immateriellen Anlagevermögens	0,00	0,00	0,00	0,00	0,00	0,00
22	+ Einz. aus Abgängen von Vermögensgegenständen des Finanzanlagevermögens	0,00	0,00	0,00	0,00	0,00	0,00
	<b>Einzahlungen aus Finanzierungstätigkeit</b>						
31	+ Einz. aus der Aufnahme v. Krediten und wirtschaftlich vergleichbaren Vorgängen für Investitionen	0,00	0,00	0,00	0,00	0,00	0,00
	<b>Summe</b>	<b>0,00</b>	<b>0,00</b>	<b>0,00</b>	<b>0,00</b>	<b>0,00</b>	<b>0,00</b>
	<b>Auszahlungen aus Investitionstätigkeit</b>						
24	- Ausz. für den Erwerb von Grundstücken und Gebäuden	0,00	0,00	0,00	0,00	0,00	0,00
25	- Ausz. für Baumaßnahmen	0,00	0,00	0,00	0,00	0,00	0,00
26	- Ausz. für Investitionen in das sonstige Sachanlagevermögen und immaterielle Anlagevermögen davon: Ausz. aus gewährten Investitionszuweisungen und -zuschüssen	0,00	0,00	0,00	0,00	0,00	0,00
27	- Ausz. für Investitionen in das Finanzanlagevermögen	0,00	0,00	0,00	0,00	0,00	0,00
	<b>Auszahlungen aus Finanzierungstätigkeit</b>						
32	- Ausz. für die Tilgung von Krediten und wirtschaftlich vergleichbaren Vorgängen für Investitionen	0,00	0,00	0,00	0,00	0,00	0,00
	<b>Summe</b>	<b>0,00</b>	<b>0,00</b>	<b>0,00</b>	<b>0,00</b>	<b>0,00</b>	<b>0,00</b>
	<b>Saldo (Einzahlungen ./.. Auszahlungen)</b>	<b>0,00</b>	<b>0,00</b>	<b>0,00</b>	<b>0,00</b>	<b>0,00</b>	<b>0,00</b>



## Teilergebnishaushalt Produkt 150301 Tourismus

Gemeinde Ebsdorfergrund

		Haushaltsansatz			
Nr.	Konten	Bezeichnung	2024	2023	Ergebnis des Jahresabschlusses 2022
		<b>Ordentliche Erträge</b>			
01	50	Privatrechtliche Leistungsentgelte	0,00	0,00	0,00
02	51	Öffentlich-rechtliche Leistungsentgelte	0,00	0,00	0,00
03	548-549	Kostenersatzleistungen und -erstattungen	0,00	0,00	0,00
04	52	Bestandsveränderungen und aktivierte Eigenleistungen	0,00	0,00	0,00
05	55	Steuern und steuerähnliche Erträge einschl. Erträge aus gesetzlichen Umlagen	0,00	0,00	0,00
06	547	Erträge aus Transferleistungen	0,00	0,00	0,00
07	540-543	Erträge aus Zuweisungen und Zuschüssen für lfd. Zwecke und allgemeine Umlagen	0,00	0,00	-9.000,00
08	546	Erträge aus der Auflösung von Sonderposten aus Investitionszuweisungen, -zuschüssen und Investitionsbeiträgen	-1.223,12	-1.343,00	-1.345,00
09	53	Sonstige ordentliche Erträge	0,00	0,00	0,00
<b>10</b>		<b>Summe der ordentlichen Erträge (Nr. 1 bis 9)</b>	<b>-1.223,12</b>	<b>-1.343,00</b>	<b>-10.345,00</b>
		<b>Ordentliche Aufwendungen</b>			
11	62, 63, 640-643, 647-649, 65	Personalaufwendungen	0,00	0,00	0,00
12	644-646	Versorgungsaufwendungen	0,00	0,00	0,00
13	60, 61, 67-69	Aufwendungen für Sach- und Dienstleistungen	40.540,00	16.000,00	12.271,64
14	66	Abschreibungen	1.184,34	1.346,00	1.345,00
15	71	Aufwendungen für Zuweisungen und Zuschüsse sowie besondere Finanzaufwendungen	0,00	0,00	3.159,49
16	73	Steueraufwendungen einschl. Aufwendungen aus gesetzlichen Umlageverpflichtungen	0,00	0,00	0,00
17	72	Transferaufwendungen	0,00	0,00	0,00
18	70, 74, 76	Sonstige ordentliche Aufwendungen	0,00	0,00	0,00
<b>19</b>		<b>Summe der ordentlichen Aufwendungen (Nr. 11 bis 18)</b>	<b>41.724,34</b>	<b>17.346,00</b>	<b>16.776,13</b>
<b>20</b>		<b>Verwaltungsergebnis (Nr. 10 ./ Nr. 19)</b>	<b>40.501,22</b>	<b>16.003,00</b>	<b>6.431,13</b>
21	56, 57	Finanzerträge	0,00	0,00	0,00
22	77	Finanzaufwendungen	0,00	0,00	0,00
<b>23</b>		<b>Finanzergebnis (Nr. 21 bis Nr. 22)</b>	<b>0,00</b>	<b>0,00</b>	<b>0,00</b>
<b>24</b>		<b>Ordentliches Ergebnis (Verwaltungsergebnis und Finanzergebnis Nr. 20 und Nr. 23)</b>	<b>40.501,22</b>	<b>16.003,00</b>	<b>6.431,13</b>
25	59	Außerordentliche Erträge	0,00	0,00	0,00
26	79	Außerordentliche Aufwendungen	0,00	0,00	0,00
<b>27</b>		<b>Außerordentliches Ergebnis (Nr. 25 ./ Nr. 26)</b>	<b>0,00</b>	<b>0,00</b>	<b>0,00</b>
<b>28</b>		<b>Jahresergebnis vor internen Leistungsbeziehungen (ordentliches Ergebnis und außerordentliches Ergebnis Nr. 24 und Nr. 27)</b>	<b>40.501,22</b>	<b>16.003,00</b>	<b>6.431,13</b>
29		Erlöse der internen Leistungsbeziehungen	0,00	0,00	0,00
30		Kosten der internen Leistungsbeziehungen	6.357,14	6.388,18	6.296,70
<b>31</b>		<b>Ergebnis der internen Leistungsbeziehungen</b>	<b>6.357,14</b>	<b>6.388,18</b>	<b>6.296,70</b>
<b>32</b>		<b>Jahresergebnis nach internen Leistungsbeziehungen</b>	<b>46.858,36</b>	<b>22.391,18</b>	<b>12.727,83</b>

## Teilfinanzhaushalt Produkt 150301 Tourismus

Gemeinde Ebsdorfergrund

Nr.	Bezeichnung	Ergebnis 2022	Ansatz 2023	Ansatz 2024	Plan 2025	Plan 2026	Plan 2027
	<b>Einzahlungen aus Investitionstätigkeit</b>						
20	+ Einz. aus Investitionszuweis. und -zuschüssen sowie aus Investitionsbeiträgen	0,00	8.000,00	0,00	0,00	0,00	0,00
21	+ Einz. aus Abgängen von Vermögensgegenständen des Sachanlagevermögens und des immateriellen Anlagevermögens	0,00	0,00	0,00	0,00	0,00	0,00
22	+ Einz. aus Abgängen von Vermögensgegenständen des Finanzanlagevermögens	0,00	0,00	0,00	0,00	0,00	0,00
	<b>Einzahlungen aus Finanzierungstätigkeit</b>						
31	+ Einz. aus der Aufnahme v. Krediten und wirtschaftlich vergleichbaren Vorgängen für Investitionen	0,00	0,00	0,00	0,00	0,00	0,00
	<b>Summe</b>	<b>0,00</b>	<b>8.000,00</b>	<b>0,00</b>	<b>0,00</b>	<b>0,00</b>	<b>0,00</b>
	<b>Auszahlungen aus Investitionstätigkeit</b>						
24	- Ausz. für den Erwerb von Grundstücken und Gebäuden	0,00	-42.500,00	0,00	0,00	0,00	0,00
25	- Ausz. für Baumaßnahmen	-113.849,66	0,00	0,00	0,00	0,00	0,00
26	- Ausz. für Investitionen in das sonstige Sachanlagevermögen und immaterielle Anlagevermögen davon: Ausz. aus gewährten Investitionszuweisungen und -zuschüssen	0,00	0,00	0,00	0,00	0,00	0,00
27	- Ausz. für Investitionen in das Finanzanlagevermögen	0,00	0,00	0,00	0,00	0,00	0,00
	<b>Auszahlungen aus Finanzierungstätigkeit</b>						
32	- Ausz. für die Tilgung von Krediten und wirtschaftlich vergleichbaren Vorgängen für Investitionen	0,00	0,00	0,00	0,00	0,00	0,00
	<b>Summe</b>	<b>-113.849,66</b>	<b>-42.500,00</b>	<b>0,00</b>	<b>0,00</b>	<b>0,00</b>	<b>0,00</b>
	<b>Saldo (Einzahlungen ./- Auszahlungen)</b>	<b>-113.849,66</b>	<b>-34.500,00</b>	<b>0,00</b>	<b>0,00</b>	<b>0,00</b>	<b>0,00</b>

## Teilergebnishaushalt Produkt 160101 Steuern, allg. Zuweisungen, allg. Umlagen

Gemeinde Ebsdorfergrund

		Haushaltsansatz			Ergebnis des Jahresabschlusses 2022
Nr.	Konten	Bezeichnung	2024	2023	
		<b>Ordentliche Erträge</b>			
01	50	Privatrechtliche Leistungsentgelte	0,00	0,00	0,00
02	51	Öffentlich-rechtliche Leistungsentgelte	0,00	0,00	0,00
03	548-549	Kostenersatzleistungen und -erstattungen	0,00	0,00	0,00
04	52	Bestandsveränderungen und aktivierte Eigenleistungen	0,00	0,00	0,00
05	55	Steuern und steuerähnliche Erträge einschl. Erträge aus gesetzlichen Umlagen	-10.569.000,00	-9.474.000,00	-9.954.069,35
06	547	Erträge aus Transferleistungen	-385.000,00	-385.000,00	-374.450,40
07	540-543	Erträge aus Zuweisungen und Zuschüssen für lfd. Zwecke und allgemeine Umlagen	-4.650.000,00	-4.680.000,00	-3.960.554,00
08	546	Erträge aus der Auflösung von Sonderposten aus Investitionszuweisungen, -zuschüssen und Investitionsbeiträgen	-51.032,50	-67.257,50	-76.441,50
09	53	Sonstige ordentliche Erträge	0,00	0,00	0,00
<b>10</b>		<b>Summe der ordentlichen Erträge (Nr. 1 bis 9)</b>	<b>-15.655.032,50</b>	<b>-14.606.257,50</b>	<b>-14.365.515,25</b>
		<b>Ordentliche Aufwendungen</b>			
11	62, 63, 640-643, 647-649, 65	Personalaufwendungen	0,00	0,00	0,00
12	644-646	Versorgungsaufwendungen	0,00	0,00	0,00
13	60, 61, 67-69	Aufwendungen für Sach- und Dienstleistungen	0,00	0,00	0,00
14	66	Abschreibungen	0,00	0,00	0,00
15	71	Aufwendungen für Zuweisungen und Zuschüsse sowie besondere Finanzaufwendungen	0,00	0,00	0,00
16	73	Steueraufwendungen einschl. Aufwendungen aus gesetzlichen Umlageverpflichtungen	7.444.600,00	7.535.600,00	6.908.591,79
17	72	Transferaufwendungen	0,00	0,00	0,00
18	70, 74, 76	Sonstige ordentliche Aufwendungen	0,00	0,00	0,00
<b>19</b>		<b>Summe der ordentlichen Aufwendungen (Nr. 11 bis 18)</b>	<b>7.444.600,00</b>	<b>7.535.600,00</b>	<b>6.908.591,79</b>
<b>20</b>		<b>Verwaltungsergebnis (Nr. 10 ./ Nr. 19)</b>	<b>-8.210.432,50</b>	<b>-7.070.657,50</b>	<b>-7.456.923,46</b>
21	56, 57	Finanzerträge	-10.000,00	-10.000,00	-89.853,00
22	77	Finanzaufwendungen	11.000,00	11.000,00	3.285,00
<b>23</b>		<b>Finanzergebnis (Nr. 21 bis Nr. 22)</b>	<b>1.000,00</b>	<b>1.000,00</b>	<b>-86.568,00</b>
<b>24</b>		<b>Ordentliches Ergebnis (Verwaltungsergebnis und Finanzergebnis Nr. 20 und Nr. 23)</b>	<b>-8.209.432,50</b>	<b>-7.069.657,50</b>	<b>-7.543.491,46</b>
25	59	Außerordentliche Erträge	0,00	0,00	-13,50
26	79	Außerordentliche Aufwendungen	0,00	0,00	2,06
<b>27</b>		<b>Außerordentliches Ergebnis (Nr. 25 ./ Nr. 26)</b>	<b>0,00</b>	<b>0,00</b>	<b>-11,44</b>
<b>28</b>		<b>Jahresergebnis vor internen Leistungsbeziehungen (ordentliches Ergebnis und außerordentliches Ergebnis Nr. 24 und Nr. 27)</b>	<b>-8.209.432,50</b>	<b>-7.069.657,50</b>	<b>-7.543.502,90</b>
29		Erlöse der internen Leistungsbeziehungen	0,00	0,00	0,00
30		Kosten der internen Leistungsbeziehungen	0,00	0,00	0,00
<b>31</b>		<b>Ergebnis der internen Leistungsbeziehungen</b>	<b>0,00</b>	<b>0,00</b>	<b>0,00</b>
<b>32</b>		<b>Jahresergebnis nach internen Leistungsbeziehungen</b>	<b>-8.209.432,50</b>	<b>-7.069.657,50</b>	<b>-7.543.502,90</b>

## Teilfinanzhaushalt Produkt 160101 Steuern, allg. Zuweisungen, allg. Umlagen

Gemeinde Ebsdorfergrund

Nr.	Bezeichnung	Ergebnis 2022	Ansatz 2023	Ansatz 2024	Plan 2025	Plan 2026	Plan 2027
	<b>Einzahlungen aus Investitionstätigkeit</b>						
20	+ Einz. aus Investitionszuweis. und -zuschüssen sowie aus Investitionsbeiträgen	117.000,00	0,00	0,00	0,00	0,00	0,00
21	+ Einz. aus Abgängen von Vermögensgegenständen des Sachanlagevermögens und des immateriellen Anlagevermögens	0,00	0,00	0,00	0,00	0,00	0,00
22	+ Einz. aus Abgängen von Vermögensgegenständen des Finanzanlagevermögens	0,00	0,00	0,00	0,00	0,00	0,00
	<b>Einzahlungen aus Finanzierungstätigkeit</b>						
31	+ Einz. aus der Aufnahme v. Krediten und wirtschaftlich vergleichbaren Vorgängen für Investitionen	0,00	0,00	0,00	0,00	0,00	0,00
	<b>Summe</b>	<b>117.000,00</b>	<b>0,00</b>	<b>0,00</b>	<b>0,00</b>	<b>0,00</b>	<b>0,00</b>
	<b>Auszahlungen aus Investitionstätigkeit</b>						
24	- Ausz. für den Erwerb von Grundstücken und Gebäuden	0,00	0,00	0,00	0,00	0,00	0,00
25	- Ausz. für Baumaßnahmen	0,00	0,00	0,00	0,00	0,00	0,00
26	- Ausz. für Investitionen in das sonstige Sachanlagevermögen und immaterielle Anlagevermögen davon: Ausz. aus gewährten Investitionszuweisungen und -zuschüssen	0,00	0,00	0,00	0,00	0,00	0,00
27	- Ausz. für Investitionen in das Finanzanlagevermögen	0,00	0,00	0,00	0,00	0,00	0,00
	<b>Auszahlungen aus Finanzierungstätigkeit</b>						
32	- Ausz. für die Tilgung von Krediten und wirtschaftlich vergleichbaren Vorgängen für Investitionen	0,00	0,00	0,00	0,00	0,00	0,00
	<b>Summe</b>	<b>0,00</b>	<b>0,00</b>	<b>0,00</b>	<b>0,00</b>	<b>0,00</b>	<b>0,00</b>
	<b>Saldo (Einzahlungen ./.. Auszahlungen)</b>	<b>117.000,00</b>	<b>0,00</b>	<b>0,00</b>	<b>0,00</b>	<b>0,00</b>	<b>0,00</b>

## Teilergebnishaushalt Produkt 160201 Sonst. allg. Finanzwirtschaft

Gemeinde Ebsdorfergrund

		Haushaltsansatz			Ergebnis des Jahresabschlusses 2022
Nr.	Konten	Bezeichnung	2024	2023	
		<b>Ordentliche Erträge</b>			
01	50	Privatrechtliche Leistungsentgelte	0,00	0,00	0,00
02	51	Öffentlich-rechtliche Leistungsentgelte	0,00	0,00	0,00
03	548-549	Kostenersatzleistungen und -erstattungen	0,00	0,00	0,00
04	52	Bestandsveränderungen und aktivierte Eigenleistungen	0,00	0,00	0,00
05	55	Steuern und steuerähnliche Erträge einschl. Erträge aus gesetzlichen Umlagen	0,00	0,00	0,00
06	547	Erträge aus Transferleistungen	0,00	0,00	0,00
07	540-543	Erträge aus Zuweisungen und Zuschüssen für lfd. Zwecke und allgemeine Umlagen	0,00	0,00	0,00
08	546	Erträge aus der Auflösung von Sonderposten aus Investitionszuweisungen, -zuschüssen und Investitionsbeiträgen	0,00	0,00	0,00
09	53	Sonstige ordentliche Erträge	0,00	0,00	0,00
<b>10</b>		<b>Summe der ordentlichen Erträge (Nr. 1 bis 9)</b>	<b>0,00</b>	<b>0,00</b>	<b>0,00</b>
		<b>Ordentliche Aufwendungen</b>			
11	62, 63, 640-643, 647-649, 65	Personalaufwendungen	0,00	0,00	0,00
12	644-646	Versorgungsaufwendungen	0,00	0,00	0,00
13	60, 61, 67-69	Aufwendungen für Sach- und Dienstleistungen	0,00	0,00	0,00
14	66	Abschreibungen	1.315,00	1.315,00	653,00
15	71	Aufwendungen für Zuweisungen und Zuschüsse sowie besondere Finanzaufwendungen	0,00	0,00	0,00
16	73	Steueraufwendungen einschl. Aufwendungen aus gesetzlichen Umlageverpflichtungen	0,00	0,00	0,00
17	72	Transferaufwendungen	0,00	0,00	0,00
18	70, 74, 76	Sonstige ordentliche Aufwendungen	0,00	0,00	2,17
<b>19</b>		<b>Summe der ordentlichen Aufwendungen (Nr. 11 bis 18)</b>	<b>1.315,00</b>	<b>1.315,00</b>	<b>655,17</b>
<b>20</b>		<b>Verwaltungsergebnis (Nr. 10 ./ Nr. 19)</b>	<b>1.315,00</b>	<b>1.315,00</b>	<b>655,17</b>
21	56, 57	Finanzerträge	-50.000,00	0,00	-31,93
22	77	Finanzaufwendungen	15.100,00	17.600,00	11.901,40
<b>23</b>		<b>Finanzergebnis (Nr. 21 bis Nr. 22)</b>	<b>-34.900,00</b>	<b>17.600,00</b>	<b>11.869,47</b>
<b>24</b>		<b>Ordentliches Ergebnis (Verwaltungsergebnis und Finanzergebnis Nr. 20 und Nr. 23)</b>	<b>-33.585,00</b>	<b>18.915,00</b>	<b>12.524,64</b>
25	59	Außerordentliche Erträge	0,00	0,00	-199,92
26	79	Außerordentliche Aufwendungen	0,00	0,00	780,89
<b>27</b>		<b>Außerordentliches Ergebnis (Nr. 25 ./ Nr. 26)</b>	<b>0,00</b>	<b>0,00</b>	<b>580,97</b>
<b>28</b>		<b>Jahresergebnis vor internen Leistungsbeziehungen (ordentliches Ergebnis und außerordentliches Ergebnis Nr. 24 und Nr. 27)</b>	<b>-33.585,00</b>	<b>18.915,00</b>	<b>13.105,61</b>
29		Erlöse der internen Leistungsbeziehungen	-1.234.794,00	-1.282.207,00	0,00
30		Kosten der internen Leistungsbeziehungen	0,00	0,00	0,00
<b>31</b>		<b>Ergebnis der internen Leistungsbeziehungen</b>	<b>-1.234.794,00</b>	<b>-1.282.207,00</b>	<b>0,00</b>
<b>32</b>		<b>Jahresergebnis nach internen Leistungsbeziehungen</b>	<b>-1.268.379,00</b>	<b>-1.263.292,00</b>	<b>13.105,61</b>

## Teilfinanzhaushalt Produkt 160201 Sonst. allg. Finanzwirtschaft

Gemeinde Ebsdorfergrund

Nr.	Bezeichnung	Ergebnis 2022	Ansatz 2023	Ansatz 2024	Plan 2025	Plan 2026	Plan 2027
	<b>Einzahlungen aus Investitionstätigkeit</b>						
20	+ Einz. aus Investitionszuweis. und -zuschüssen sowie aus Investitionsbeiträgen	33.368,46	142.200,00	135.200,00	135.200,00	135.200,00	135.200,00
21	+ Einz. aus Abgängen von Vermögensgegenständen des Sachanlagevermögens und des immateriellen Anlagevermögens	0,00	0,00	0,00	0,00	0,00	0,00
22	+ Einz. aus Abgängen von Vermögensgegenständen des Finanzanlagevermögens	719.401,55	1.480.000,00	720.000,00	720.000,00	720.000,00	720.000,00
	<b>Einzahlungen aus Finanzierungstätigkeit</b>						
31	+ Einz. aus der Aufnahme v. Krediten und wirtschaftlich vergleichbaren Vorgängen für Investitionen	0,00	0,00	0,00	0,00	0,00	0,00
	<b>Summe</b>	<b>752.770,01</b>	<b>1.622.200,00</b>	<b>855.200,00</b>	<b>855.200,00</b>	<b>855.200,00</b>	<b>855.200,00</b>
	<b>Auszahlungen aus Investitionstätigkeit</b>						
24	- Ausz. für den Erwerb von Grundstücken und Gebäuden	0,00	0,00	0,00	0,00	0,00	0,00
25	- Ausz. für Baumaßnahmen	0,00	0,00	0,00	0,00	-2.000.000,00	-2.000.000,00
26	- Ausz. für Investitionen in das sonstige Sachanlagevermögen und immaterielle Anlagevermögen davon: Ausz. aus gewährten Investitionszuweisungen und -zuschüssen	-13.147,72	-10.000,00	0,00	0,00	0,00	0,00
27	- Ausz. für Investitionen in das Finanzanlagevermögen	-8.689,02	-27.500,00	-188.900,00	0,00	0,00	0,00
	<b>Auszahlungen aus Finanzierungstätigkeit</b>						
32	- Ausz. für die Tilgung von Krediten und wirtschaftlich vergleichbaren Vorgängen für Investitionen	-127.787,80	-122.150,00	-124.650,00	-86.300,00	-86.300,00	-86.300,00
	<b>Summe</b>	<b>-149.624,54</b>	<b>-159.650,00</b>	<b>-313.550,00</b>	<b>-86.300,00</b>	<b>-2.086.300,00</b>	<b>-2.086.300,00</b>
	<b>Saldo (Einzahlungen ./- Auszahlungen)</b>	<b>603.145,47</b>	<b>1.462.550,00</b>	<b>541.650,00</b>	<b>768.900,00</b>	<b>-1.231.100,00</b>	<b>-1.231.100,00</b>



# **Gemeinde Ebsdorfergrund**

Finanzstatusbericht

2024





## Finanzstatusbericht zur Beurteilung der finanziellen Leistungsfähigkeit

Regierungsbezirk:	<b>Gießen</b>	Schlüsselnummer:	<b>534008</b>
Gemeinde:	<b>Ebsdorfergrund</b>	Kreisfreie Stadt	
Landkreis:	<b>Marburg-Biedenkopf</b>	Haushaltsjahr	<b>2024</b>

Einwohnerzahl am:		Haushaltsjahr	
<b>31.12.2022</b>	<b>9.033</b>	<b>2024</b>	<b>-€</b>
<b>31.12.2021</b>	<b>8.990</b>		

<b>Ergebnishaushalt</b>		Jahresabschluss	
<b>ordentliches Ergebnis</b>		<b>2022</b>	<b>-€</b>
Erträge	22.006.263,13		
Aufwendungen	18.694.040,21		
<b>Saldo</b>	<b>3.312.222,92</b>		

<b>außerordentliches Ergebnis</b>			
Erträge	25.959,26		
Aufwendungen	785,02		
<b>Saldo</b>	<b>25.174,24</b>		
Überschuss (+)/ Fehlbedarf (-)	<b>47.083,92</b>		<b>3.337.397,16</b>

**Finanzhaushalt**

<b>Laufende Verwaltungstätigkeit</b>			
Einzahlungen aus laufender Verwaltungstätigkeit	23.341.992,80		20.152.124,38
Auszahlungen aus laufender Verwaltungstätigkeit	22.594.962,20		16.331.439,33
<b>Saldo</b>	<b>747.030,60</b>		<b>3.820.685,05</b>

**Investitionstätigkeit**

Einzahlungen aus Investitionstätigkeit	2.308.352,00		1.648.690,93
Auszahlungen aus Investitionstätigkeit	5.063.000,00		6.058.473,56
<b>Saldo</b>	<b>-2.754.648,00</b>		<b>-4.409.782,63</b>

**Finanzierungstätigkeit**

Einzahlungen aus Finanzierungstätigkeit	124.650,00		127.787,80
Auszahlungen aus Finanzierungstätigkeit	-124.650,00		-127.787,80
<b>Saldo</b>	<b>0,00</b>		<b>0,00</b>
Finanzmittelüberschuss (+)/ -fehlbedarf (-)	<b>-2.132.267,40</b>		<b>-716.895,38</b>

Bestand an Zahlungsmitteln am Ende des Haushaltsjahres	<b>7.045.210,31</b>		<b>9.424.222,71</b>
---	---------------------	--	---------------------

**Nachrichtlich  
Rechnerische Neuverschuldung**

Kernhaushalt		Haushaltsjahr	
<b>2024</b>	<b>-€</b>		
<b>Eigenbetriebe und Anstalten des orientierten Rechts</b>	<b>0,00</b>		
<b>Insgesamt</b>	<b>-124.650,00</b>		<b>-124.650,00</b>

Im Finanzstatusbericht sind Eintragungen nur in den blau unterlegten Feldern vorzunehmen.

Einige Feldinhalte werden erst vollständig angezeigt, wenn im Deckblatt eine Eintragung im Feld „Haushaltsjahr“ erfolgte.

Soweit in den Feldern betragsmäßige Angaben erforderlich sind, sind diese im gesamten Finanzstatusbericht in € vorzunehmen.

Die betragsmäßigen Eingaben sind im Finanzstatusbericht grundsätzlich nur mit positivem Vorzeichen vorzunehmen, soweit nicht aufgrund eines negativen Planwertes bzw. Rechnungsergebnisses ausnahmsweise ein negatives Vorzeichen erforderlich ist.

In Haushaltsjahren mit Nachträgen sind Planwerte auf Basis des

Haushaltsjahres mit Nachträgen sind Planwerte auf Basis des

**Allgemeine Finanzinformationen**

**1. Rechnungsergebnisse, Plan-Ist-Vergleiche und Status Jahresabschlüsse**

Haushaltsjahr	Ordentliches Ergebnis in €			Differenz	Status Jahresabschluss (Bitte auswählen)	Ggf. Bemerkungen
	Plan	Ist				
2017	1.795,92	1.367.040,42		1.365.244,50	Entlastungsbeschluss erfolgt	
2018	16.616,78	2.691.043,05		2.674.426,27	Entlastungsbeschluss erfolgt	
2019	44.497,10	1.814.562,15		1.770.065,05	Aufstellungsbeschluss und Vorlage an RPA erfolgt	
2020	36.930,08	3.511.416,09		3.474.486,01	Aufstellungsbeschluss und Vorlage an RPA erfolgt	
2021	44.846,69	3.098.260,51		3.053.413,82	Aufstellungsbeschluss und Vorlage an RPA erfolgt	

**2.1 Stand der Aufstellung des Jahresabschlusses für 2022**

Aufstellung, noch nicht erfolgt	erfolgt im Dezember 2023
---------------------------------	--------------------------

**2.2 Voraussichtlicher Zeitpunkt des Aufstellungsbeschlusses für den Jahresabschluss 2022**

Dezember 2023
---------------

**3. Aufstellung der Eigenbetriebe und Anstalten des öffentlichen Rechts nach der HGO**

Eigenbetriebe	Anstalten des öffentlichen Rechts nach der HGO

**4. Aufstellung Gesamtabschluss erforderlich für 2022**

nein
------

**Angaben zur Beurteilung der dauernden finanziellen Leistungsfähigkeit für 2024**

	<b>Erfahrungen</b>		<b>Auswertung der Angaben zur Beurteilung der dauernden finanziellen Leistungsfähigkeit</b>	<b>Indikatorwert</b>
1. Geplantes ordentliches Ergebnis für 2024	Das ordentliche Ergebnis wird automatisch aus dem Blatt "Ergebnishaushalt" übernommen.	-6- 47.083,82	Geplantes ordentliches Ergebnis je Einwohner für 2024	5,21
2. Bestand Rücklage aus Überschüssen des ordentlichen Ergebnisses zum 31.12.2023	Es ist (ggf. voraussichtliche) Bestand der Rücklage aus Überschüssen des ordentlichen Ergebnisses zum Ende des Haushaltsjahres anzugeben.	25.201.830,70	Bestand Rücklage aus Überschüssen des ordentlichen Ergebnisses zum 31.12.2023	25.201.830,70
3. Ordentliche Fehlbeträge aus Vorjahren (Bilanzwert der letzten aufgestellten Bilanz)	Es ist der in der letzten aufgestellten Bilanz ausgewiesene Fehlbetrag aus Vorjahren (§ 49 Abs. 4 Nr. 1, 3.1.1 GemHVO) mit positivem Vorzeichen anzugeben.	0,00	Ordentliche Fehlbeträge aus Vorjahren	0,00
4. Bestand der Liquiditätsreserve	Es ist für das Haushaltsjahr die Höhe der tatsächlich vorhandenen Liquiditätsreserve anzugeben.	3.422.427,71	Die Liquiditätsreserve wurde vollständig gebildet	5,00
4.1 Mindestbetrag der nach § 106 Abs. 1 S. 2 HGO vorzuhaltenden Liquiditätsreserve für 2024	Es ist für das Haushaltsjahr der nach § 106 Abs. 1 S. 2 HGO zur Sicherstellung der Zahlungsfähigkeit vorzuhaltende Mindestbetrag von 2 v.H. der Summe der Auszahlungen aus laufender Verwaltungstätigkeit nach dem Durchschnitt der drei dem Haushaltsjahr vorangehenden Jahre anzugeben.	354.433,56		5,00
4.2 Höhe der tatsächlich vorgehaltenen Liquiditätsreserve am 1.1.2024	Es ist für das Haushaltsjahr die Höhe der tatsächlich vorhandenen Liquiditätsreserve anzugeben.	3.422.427,71		5,00
5. Angaben zur letzten aufgestellten Vermögensrechnung	Es ist das Haushaltsjahr der letzten aufgestellten Vermögensrechnung anzugeben.	2021	Bestand an Eigenkapital	44.997.719,78
5.1 Haushaltsjahr der letzten aufgestellten Vermögensrechnung	Es ist die Höhe des Eigenkapitals (§ 49 Abs. 4 Nr. 1 GemHVO) aus der letzten aufgestellten Vermögensrechnung anzugeben.	44.997.719,78		5,00
5.2 Bestand an Eigenkapital	Die Höhe der Verbindlichkeiten aus Liquiditätskrediten wird automatisch aus dem Blatt "Verbindlichkeiten" übernommen.	0,00	Höhe der Kassenrechtsverbindlichkeiten (Kassenhaltung und Sondervermögen) zum 31.12.2023	0,00
6. Höhe der Verbindlichkeiten aus Liquiditätskrediten (Kassenhaltung und Sondervermögen) zum 31.12.2023	Die Höhe der Verbindlichkeiten wird automatisch aus dem Blatt "Verbindlichkeiten" übernommen.	0,00	Höhe der Verbindlichkeiten gegenüber dem Sondervermögen Hessenkasse	0,00
7. Höhe der Verbindlichkeiten gegenüber dem Sondervermögen Hessenkasse	Diese Angabe wird rechnerisch aus dem Zahlungsmittelfluss aus laufender Verwaltungstätigkeit abzüglich der ordentlichen Tilgung sowie zweckgebundenen Einzahlungen an das Sondervermögen Hessenkasse und zuzüglich der Zahlungen an das Sondervermögen Hessenkasse ermittelt.	647.980,60	Gepante Differenz je Einwohner aus Zahlungsmittelfluss aus laufender Verwaltungstätigkeit und ordentlicher Tilgung sowie der Zahlungen an das Sondervermögen Hessenkasse je Einwohner	71,69
8. Geplante zu erwartende Differenz aus Zahlungsmittelfluss aus laufender Verwaltungstätigkeit und ordentlicher Tilgung sowie der Zahlungen an das Sondervermögen Hessenkasse	Der Zahlungsmittelfluss aus laufender Verwaltungstätigkeit wird automatisch aus dem Blatt "Finanzhaushalt" übernommen.	747.030,60	Summe und Status	100,00
8.1 Zahlungsmittelfluss aus laufender Verwaltungstätigkeit für 2024	Die Höhe der ordentlichen Tilgung wird automatisch aus dem Blatt "Finanzhaushalt" übernommen.	124.650,00	Vorliegende Auswertung prüft/iziert das Haushaltsgenehmigungsverfahren nicht. Die notwendige individuelle Prüfung und Beurteilung der Aufsichtsbehörde wird hierdurch nicht ersetzt.	
8.2 Ordentliche Tilgung für 2024	Die Höhe der Zahlungen an das Sondervermögen Hessenkasse wird automatisch aus dem Blatt "Finanzhaushalt" übernommen.	0,00	Hinweise der Gemeinde zur aktuellen Haushaltslage (optional)	
8.3 Zahlungen an das Sondervermögen Hessenkasse für 2024	Der Betrag wird automatisch aus dem Blatt "Finanzhaushalt - 4.2 " übernommen.	25.200,00		
8.4 Zweckgebundene Einzahlungen für die ordentliche Tilgung von Investitionskrediten für 2024	Der Betrag wird automatisch aus dem Blatt "Finanzhaushalt - 4.3 " übernommen.	0,00		
8.5 Zweckgebundene Einzahlungen für Auszahlungen an das Sondervermögen Hessenkasse für 2024	Diese Angabe wird bei einem geplanten negativen ordentlichen Ergebnis rechnerisch ermittelt.			
Nachrichtlich: Rechnerischer Hebesatz Grundsteuer B zum Erreichen des Ausgleichs im ordentlichen Ergebnis in v.H. für 2024	Diese Angabe wird bei einem geplanten negativen ordentlichen Ergebnis rechnerisch ermittelt.			
Fiktive Hebesatzanhebung Grundsteuer B zum Erreichen des Ausgleichs im ordentlichen Ergebnis in v.H. für 2024	Es ist (ggf. voraussichtliche) Bestand der Rücklage aus Überschüssen des außerordentlichen Ergebnisses zum Ende des Haushaltsjahres anzugeben.	621.450,20		
Bestand Rücklage aus Überschüssen des außerordentlichen Ergebnisses zum 31.12.2023				

**Angaben zur Beurteilung der dauernden finanziellen Leistungsfähigkeit für 2022**

Angaben zur Beurteilung der dauernden finanziellen Leistungsfähigkeit für 2022	Erläuterungen	Geplantes ordentliches Ergebnis je Einwohner für 2024	Indikatorwert
1. Ordentliches Ergebnis für 2022	Das ordentliche Ergebnis wird automatisch aus dem Blatt "Ergebnishaushalt" übernommen.	366,68	40,00
2. Rechnerischer Bestand der Rücklage aus Überschüssen des ordentlichen Ergebnisses vor Ergebnisverwendung zum 31.12.2022	Es ist der (ggf. voraussichtliche) Bestand der Rücklage aus Überschüssen des ordentlichen Ergebnisses zum Ende des Haushaltsvorjahres (Abschlussjahr) anzugeben.	615.250,20	5,00
3. Ordentliche Fehlbeträge aus Vorjahren (Bilanzwert) zum 31.12.2022	Es ist der in der aufgestellten Bilanz ausgewiesene Fehlbetrag aus Vorjahren (§ 49 Abs. 4 Nr. 1.3.1.1 GemHVO) mit positivem Vorzeichen anzugeben.	0,00	5,00
4. Bestand der Liquiditätsreserve	Es ist für das Haushaltsvorjahr der nach § 106 Abs. 1 S. 2 HGO zur Sicherstellung der Zahlungsfähigkeit vorzuhaltende Mindestbetrag von 2 v.H. der Summe der Auszahlungen aus laufender Verwaltungstätigkeit nach dem Durchschnitt der drei dem Haushaltsjahr vorangehenden Jahre anzugeben.		
4.1 Mindestbetrag der nach § 106 Abs. 1 S. 2 HGO vorzuhaltenden Liquiditätsreserve für 2022	Es ist für das Abschlussjahr die Höhe der tatsächlich vorhandenen Liquiditätsreserve anzugeben.	329.025,96	5,00
4.2 Liquiditätsreserve am 31.12.2022	Es ist die Höhe des Eigenkapitals (§ 49 Abs. 4 Nr. 1 GemHVO) aus der aufgestellten Vermögensrechnung anzugeben.	330.000,00	5,00
5. Bestand an Eigenkapital am 31.12.2022	Es ist die Höhe der Verbindlichkeiten aus Liquiditätskrediten (Kernverwalter und Sondervermögen) zum 31.12.2022	44.997.716,78	5,00
6. Höhe der Verbindlichkeiten aus Liquiditätskrediten (Kernverwalter und Sondervermögen) zum 31.12.2022	Es ist die Höhe der Verbindlichkeiten gegenüber dem Sondervermögen Heskasse anzugeben.	0,00	5,00
7. Höhe der Verbindlichkeiten gegenüber dem Sondervermögen Heskasse zum 31.12.2022	Es ist die Höhe der Verbindlichkeiten gegenüber dem Sondervermögen Heskasse anzugeben.	0,00	5,00
8. Erwirtschaftete Differenz aus Zahlungsmittelzufluss aus laufender Verwaltungstätigkeit und ordentlicher Tilgung sowie der Zahlungen an das Sondervermögen Heskasse	Diese Angabe wird rechnerisch aus dem Zahlungsmittelzufluss aus laufender Verwaltungstätigkeit abzüglich der Tilgung sowie der Zahlungen an das Sondervermögen Heskasse und zusätzlich der zweckgebundenen Einzahlungen für die ordentliche Tilgung sowie der Zahlungen an das Sondervermögen Heskasse ermittelt.	411,61	30,00
8.1 Zahlungsmittelzufluss aus laufender Verwaltungstätigkeit für 2022			
8.2 Ordentliche Tilgung für 2022			
8.3 Zahlungen an das Sondervermögen Heskasse für 2022			
8.4 Zweckgebundene Einzahlungen für die ordentliche Tilgung von Investitionskrediten für 2022			
8.5 Zweckgebundene Einzahlungen für Auszahlungen an das Sondervermögen Heskasse für 2022			
Nichtlichlich: Kash-Wert nach Planung für 2022			
Summe und Status nach Abschlusswert			100,00
Summe und Status nach Planwert			100,00

Indikator pro Einwohner	Bewertung ggf. der Entwicklung nach Indikatoren pro Einwohner	Gewichtung der Indikatoren pro Einwohner in %	Status
ordentliches Ergebnis	Überschuss (mehr als + 5 €) = 1	40%	
	Jahresbezogener Haushaltsausgleich (im Korridor von - 5 € bis + 5 € oder durch Rücklage) = 0,75		
	defizitär im Korridor (weniger als - 5 € bis - 40 €) = 0,5		
	defizitär im Korridor (weniger als - 40 € bis - 75 €) = 0,25		
	defizitär (weniger als -75 €) = 0		
Bestand ordentliche Rücklage	Bestand = 1 kein Bestand (≤ 0 €) = 0 kein Bestandswert = 1	5%	
Fehlbeträge aus Vorjahren (Bilanzwert der letzten aufgestellten Bilanz)	Ausweis eines Fehlbetragbestands = 0	5%	
Bestand der Liquiditätsreserve	Bestand vollständig gebildet = 1	5%	grün (+) ≥ 70% gelb (0) < 70% und > 40% rot (-) ≤ 40%
	Bestand teilweise gebildet (≥ 50 %) = 0,5		
	Bestand unzureichend oder nicht gebildet (< 50 %) = 0		
Ausweis von Eigenkapital (nach letzter aufgestellter Bilanz)	positiver Eigenkapitalbestand = 1 negativer Eigenkapitalbestand (≤ 0 €) = 0	5%	
	kein Bestand (= 0 €) = 1 Bestand (> 0 €) = 0	5%	
Verbindlichkeiten aus Liquiditätskrediten (Kommune plus Sondervermögen)	kein Bestand (= 0 €) = 1 Bestand (> 0 €) = 0	5%	
	kein Bestand (= 0 €) = 1 Bestand (> 0 €) = 0	5%	
Verbindlichkeiten gegenüber dem Sondervermögen Hessenkasse	Saldo > 5 € = 1	30%	
	im Korridor von 0 € bis + 5 € = 0,5		
	Saldo < 0 € = 0		
Zahlungsmittelfluss lfd. Verwaltungstätigkeit abzüglich der Tilgung sowie der Zahlungen an das Sondervermögen Hessenkasse		100%	

Die rot markierten Eintragungen spiegeln die Änderungen ab dem 01.01.2019 wider.

Vormhundertsätze erhobener Umlagen (Landkreis / LWV / Land Hessen)

Jahr	Kreisumlage	Schulumlage	Verbandsumlage LWV	Krankenhausumlage
2024	29,36 v.H.	20,25 v.H.	0,000 v.H.	0,00 v.H.
2023	29,36 v.H.	20,25 v.H.	0,000 v.H.	0,00 v.H.
2022	29,36 v.H.	20,25 v.H.	0,000 v.H.	0,00 v.H.

Angaben für Gemeinden und Städte

Steuerhebesätze	Angaben für Gemeinden und Städte		Vervielfältiger Gewerbesteuerumlage		Solidaritätsumlage		Heimatumlage	
Jahr	Grundsteuer A	Grundsteuer B	Gewerbesteuer	Gewerbesteuerumlage	Gewerbesteuerumlage	Gewerbesteuerumlage	Gewerbesteuerumlage	Gewerbesteuerumlage
2024	332,00 v.H.	365,00 v.H.	368,00 v.H.	35,00 v.H.	35,00 v.H.	35,00 v.H.	147.800,00 Euro	147.800,00 Euro
2023	315,00 v.H.	250,00 v.H.	368,00 v.H.	35,00 v.H.	35,00 v.H.	35,00 v.H.	147.800,00 Euro	147.800,00 Euro
2022	315,00 v.H.	325,00 v.H.	368,00 v.H.	35,00 v.H.	35,00 v.H.	35,00 v.H.	159.213,37 Euro	159.213,37 Euro

Nivellierungshebesätze nach FAG

Jahr	Grundsteuer A	Grundsteuer B	Gewerbesteuer
2024	332,00 v.H.	365,00 v.H.	357,00 v.H.

Angaben zu weiteren Abgaben (ohne Gebühren)

Straßenbeiträge	keine Satzung	
<b>Weitere Abgaben, die erhoben werden:</b>		
Spielapparatesteuer	nein	Hundsteuer
Zweitwohnungssteuer	nein	Gaststätten Erlaubnissteuer
Kurbbeitrag	nein	
Tourismusbeitrag	nein	
<b>Sonstige Abgaben:</b>		

Ergebnishaushalt		2022	2023	2024	2025	2026	2027
Position		Vorläufiges Rechnungsergebnis	Haushaltsplan	Haushaltsplan	Ergebnisplan	Ergebnisplan	Ergebnisplan
Konten	Bezeichnung						
1	50	217.736,34	236.698,00	306.460,00	308.460,00	308.460,00	308.460,00
	Privatrechtliche Leistungsentgelte						
2	51	4.727.100,20	5.302.905,00	5.214.626,00	5.414.626,00	5.414.626,00	5.414.626,00
	Öffentlich-rechtliche Leistungsentgelte						
3	548-549	348.557,53	288.920,00	352.100,00	372.100,00	372.100,00	392.100,00
	Kostensatzleistungen und -erstattungen						
4	52	0,00	0,00	0,00	0,00	0,00	0,00
	Bestandsveränderungen und aktivierte Eigenleistungen						
5	55	9.954.079,35	9.474.000,00	10.569.000,00	11.216.880,00	11.758.307,00	12.196.902,00
	Steuern und steuerähnliche Erträge einschließlich Erträge aus gesetzlichen Umlagen						
6	547	374.450,40	385.000,00	385.000,00	394.625,00	404.491,40	414.603,00
	Erträge aus Transferleistungen						
7	540-543	5.018.276,65	5.896.960,00	5.897.581,80	6.284.922,00	6.548.959,00	6.798.474,00
	Erträge aus Zuweisungen und Zuschüssen für laufende Zwecke und allgemeine Umlagen						
8	546	840.910,18	942.572,08	923.263,83	983.104,12	954.715,46	923.239,92
	Erträge aus der Auflösung von Sonderposten aus Investitionszuweisungen, -zuschüssen und Investitionsbeiträgen						
9	53	404.885,00	692.870,00	541.725,00	591.725,00	591.725,00	591.725,00
	Sonstige ordentliche Erträge						
10		<b>21.885.995,65</b>	<b>23.219.925,08</b>	<b>24.189.756,63</b>	<b>25.566.442,12</b>	<b>26.353.383,86</b>	<b>27.040.129,92</b>
	<b>Summe der ordentlichen Erträge</b>						
11	62, 63, 640-643, 647-649, 65	4.915.607,62	6.156.052,00	7.108.039,00	7.323.280,00	7.506.312,00	7.693.920,00
	Personalaufwendungen						
12	644-646	167.181,64	381.900,00	306.111,00	310.883,00	316.398,00	322.664,00
	Versorgungsaufwendungen						
13	60, 61, 67-69	3.762.954,69	6.032.196,00	6.163.393,20	6.317.478,00	6.507.002,00	6.718.412,00
	Aufwendungen für Sach- und Dienstleistungen						
14	66	1.795.504,83	1.660.529,88	1.581.149,61	1.826.536,29	1.824.271,34	1.813.029,90
	Abschreibungen						
15	71	1.043.373,84	1.338.500,00	1.523.000,00	1.523.000,00	1.523.000,00	1.523.000,00
	Aufwendungen für Zuweisungen und Zuschüsse sowie besondere Finanzaufwendungen						
16	73	6.967.518,59	7.570.600,00	7.474.600,00	8.182.314,00	8.473.805,00	8.727.119,00
	Steueraufwendungen einschließlich Aufwendungen aus gesetzlichen Umlageverpflichtungen						
17	72	6.840,00	20.000,00	20.000,00	20.000,00	20.000,00	20.000,00
	Transferaufwendungen						
18	70, 74, 76	8.339,82	15.130,00	15.780,00	15.780,00	15.780,00	15.780,00
	Sonstige ordentliche Aufwendungen						
19		<b>18.667.321,03</b>	<b>23.174.907,88</b>	<b>24.192.072,81</b>	<b>25.519.271,29</b>	<b>26.186.568,34</b>	<b>26.833.924,90</b>
	<b>Summe der ordentlichen Aufwendungen</b>						
20		<b>3.218.674,62</b>	<b>45.017,20</b>	<b>-2.316,18</b>	<b>47.170,83</b>	<b>166.815,52</b>	<b>206.205,02</b>
	<b>Verwaltungsergebnis</b>						
21	56, 57	120.267,48	36.430,00	75.500,00	45.500,00	45.500,00	45.500,00
	Finanzträge						
22	77	26.719,18	28.600,00	26.100,00	26.100,00	26.100,00	26.100,00
	Zinsen und andere Finanzaufwendungen						
23		<b>93.548,30</b>	<b>7.830,00</b>	<b>49.400,00</b>	<b>19.400,00</b>	<b>19.400,00</b>	<b>19.400,00</b>
	<b>Finanzergebnis</b>						
24		<b>22.006.263,13</b>	<b>23.256.355,08</b>	<b>24.265.256,63</b>	<b>25.611.942,12</b>	<b>26.398.883,86</b>	<b>27.085.629,92</b>
	<b>Gesamtbetrag der ordentlichen Erträge</b>						
25		<b>18.694.040,21</b>	<b>23.203.607,88</b>	<b>24.218.172,81</b>	<b>25.545.371,29</b>	<b>26.212.668,34</b>	<b>26.860.024,90</b>
	<b>Gesamtbetrag der ordentlichen Aufwendungen</b>						
26		<b>3.312.222,92</b>	<b>52.847,20</b>	<b>47.083,82</b>	<b>66.570,83</b>	<b>186.215,52</b>	<b>225.605,02</b>
	<b>Ordentliches Ergebnis</b>						
27	59	25.959,26	6.200,00	0,00	0,00	0,00	0,00
	Außerordentliche Erträge						
28	79	785,02	0,00	0,00	0,00	0,00	0,00
	Außerordentliche Aufwendungen						
29		<b>26.174,24</b>	<b>6.200,00</b>	<b>0,00</b>	<b>0,00</b>	<b>0,00</b>	<b>0,00</b>
	<b>Außerordentliches Ergebnis</b>						
30		<b>3.337.397,16</b>	<b>59.047,20</b>	<b>47.083,82</b>	<b>66.570,83</b>	<b>186.215,52</b>	<b>225.605,02</b>
	<b>Jahresergebnis</b>						
<b>Nachrichtlich</b>							
31			52.847,20				
	Hochrechnung ordentliches Ergebnis zum 31.12.2023						
32		30.455.493,85					
	Summe vorgelegene Jahresbeiträge/Jahresüberschüsse zum 31.12.2022						

Aufschlüsselung von Erträgen und Aufwendungen		2022		2023		2024		2025		2026		2027	
		Vorläufiges Rechnungsergebnis		Haushaltsplan		Haushaltsplan		Ergebnisplan		Ergebnisplan		Ergebnisplan	
Position	Konten	Berechnung											
<b>5</b>	<b>Steuern und steuerähnliche Erträge einschließlich Erträge aus gesetzlichen Umlagen</b>	9.954.079,35	9.474.000,00	10.569.000,00	11.216.880,00	11.758.307,00	12.196.902,00						
<b>davon</b>	<b>Erträge aus Gemeindeanteil an Einkommensteuer (Produktgruppe 1601)</b>	5.710.039,28	5.886.000,00	6.680.000,00	7.147.600,00	7.540.719,00	7.880.050,00						
	Erträge aus Gemeindeanteil an Umsatzsteuer (Produktgruppe 1601)	278.222,76	286.000,00	286.000,00	294.580,00	300.471,00	306.481,00						
	Erträge aus Grundsteuer A (Produktgruppe 1601)	99.755,80	93.000,00	106.000,00	106.000,00	106.000,00	106.000,00						
	Erträge aus Grundsteuer B (Produktgruppe 1601)	821.730,42	630.000,00	920.000,00	929.200,00	938.492,00	947.877,00						
	Erträge aus Gewerbesteuer (Produktgruppe 1601)	2.965.539,00	2.500.000,00	2.500.000,00	2.662.500,00	2.795.625,00	2.879.494,00						
	andere Steuern insgesamt (Produktgruppe 1601)	78.792,09	79.000,00	77.000,00	77.000,00	77.000,00	77.000,00						
	Erträge aus Kreisumlage (Produktgruppe 1601)	0,00	0,00	0,00	0,00	0,00	0,00						
	Erträge aus Schulumlage (Produktgruppe 0313)	0,00	0,00	0,00	0,00	0,00	0,00						
	Sonstige Erträge	0,00	0,00	0,00	0,00	0,00	0,00						
<b>7</b>	<b>Erträge aus Zuweisungen und Zuschüssen für laufende Zwecke und allgemeine Umlagen</b>	5.018.276,65	5.896.960,00	5.897.581,80	6.284.922,00	6.548.959,00	6.798.474,00						
<b>davon</b>	540101 Schlüsselzuweisung (Produktgruppe 1601)	3.925.866,00	4.650.000,00	4.612.000,00	5.280.740,00	5.544.777,00	5.794.292,00						
	Sonstige Erträge	1.092.410,65	1.246.960,00	1.285.581,80	1.004.182,00	1.004.182,00	1.004.182,00						
<b>16</b>	<b>Steueraufwendungen einschließlich Umlageverpflichtungen</b>	6.967.518,59	7.570.600,00	7.474.600,00	8.182.314,00	8.473.805,00	8.727.119,00						
<b>davon</b>	Krankenhausumlage (Produktgruppe 0701)	0,00	0,00	0,00	0,00	0,00	0,00						
	73541 Kreisumlage (Produktgruppe 1601)	3.842.765,00	4.230.000,00	4.174.000,00	4.582.575,00	4.742.965,00	4.885.254,00						
	73542 Schulumlage (Produktgruppe 1601)	2.650.408,00	2.920.000,00	2.885.000,00	3.159.075,00	3.268.643,00	3.367.732,00						
	73543 LWV-Umlage (Produktgruppe 1601)	0,00	0,00	0,00	0,00	0,00	0,00						
	735490 Solidaritätsumlage	0,00	0,00	0,00	0,00	0,00	0,00						
	735490 Weitere Umlagen (z.B. Regionalverband):	0,00	0,00	0,00	0,00	0,00	0,00						
		0,00	0,00	0,00	0,00	0,00	0,00						
		0,00	0,00	0,00	0,00	0,00	0,00						
		0,00	0,00	0,00	0,00	0,00	0,00						
		0,00	0,00	0,00	0,00	0,00	0,00						
		256.205,43	237.800,00	237.800,00	263.257,00	265.920,00	273.897,00						
	735 Umlage starke Heimat Hessen (Produktgruppe 1601)	159.213,37	147.800,00	147.800,00	157.407,00	165.920,00	173.897,00						
	Sonstige Aufwendungen	58.926,79	35.000,00	30.000,00	30.000,00	29.357,00	26.339,00						
<b>22</b>	<b>Zinsen und ähnliche Aufwendungen</b>	26.719,18	28.600,00	26.100,00	26.100,00	26.100,00	26.100,00						
	Zinsen für Liquiditätskredite (Produktgruppe 1602)	0,00	0,00	0,00	0,00	0,00	0,00						
	Zinsen für Investitionskredite (Produktgruppe 1602)	16.221,13	9.500,00	7.000,00	7.000,00	7.000,00	7.000,00						

- 6 -



Zahlungsmittelfluss nach § 3 GemHVO		2022	2023	2024	2025	2026	2027
		Vorläufiges Rechnungsergebnis	Haushaltsplan	Haushaltsplan	Fpl-Jahr	Fpl-Jahr	Fpl-Jahr
				- € -			
Nr.	Konten						
<b>Zahlungsmittelfluss aus laufender Verwaltungstätigkeit</b> (direkte Methode)							
1	Summe der Einzahlungen aus laufender Verwaltungstätigkeit	20.152.124,38	22.313.783,00	23.341.992,80	24.628.838,00	25.444.168,00	26.162.390,00
2	Summe der Auszahlungen aus laufender Verwaltungstätigkeit	16.331.439,33	21.374.878,00	22.594.962,20	23.672.002,00	24.336.049,00	24.988.381,00
3	<b>Zahlungsmittelüberschuss / Zahlungsmittelbedarf aus laufender Verwaltungstätigkeit</b>	<b>3.820.685,05</b>	<b>938.905,00</b>	<b>747.030,60</b>	<b>956.836,00</b>	<b>1.108.119,00</b>	<b>1.174.009,00</b>
<b>Zahlungsmittelfluss aus Investitionstätigkeit</b> (direkte Methode)							
4	820 Einzahlungen aus Investitionszuweisungen und -zuschüssen sowie aus Investitionsbeiträgen	795.306,86	3.929.200,00	1.336.752,00	320.200,00	135.200,00	135.200,00
4.1	Pos. 4: davon aus Schlüsselzuweisungen	225.115,13	3.241.000,00	925.552,00	145.000,00	110.000,00	110.000,00
4.2	Pos. 4: davon aus zweckgebundenen Einzahlungen für die ordentliche Tilgung von Investitionskrediten	33.368,46	25.200,00	25.200,00	25.200,00	25.200,00	25.200,00
4.3	Pos. 4: davon aus zweckgebundenen Einzahlungen für die Auszahlungen an das Sondervermögen Hessenkasse	0,00	0,00	0,00	0,00	0,00	0,00
5	822 Einzahlungen aus Abgängen von Vermögensgegenständen des Sachanlagevermögens und des immateriellen Anlagevermögens	26,00	160.000,00	230.000,00	0,00	0,00	0,00
6	823 Einzahlungen aus Abgängen von Vermögensgegenständen des Finanzanlagevermögens davon Einzahlungen aus der Tilgung von gewährten Krediten	853.358,07	1.661.600,00	741.600,00	720.000,00	720.000,00	720.000,00
7	<b>Summe der Einzahlungen aus Investitionstätigkeit</b>	<b>1.648.690,93</b>	<b>5.750.800,00</b>	<b>2.308.352,00</b>	<b>1.040.200,00</b>	<b>855.200,00</b>	<b>855.200,00</b>
8	841 Auszahlungen für den Erwerb von Grundstücken und Gebäuden	1.325.339,76	4.118.000,00	4.622.200,00	1.434.000,00	0,00	0,00
9	842 Auszahlungen für Baumaßnahmen	4.476.992,80	1.560.000,00	0,00	0,00	2.000.000,00	2.000.000,00
10	840 Auszahlungen für Investitionen in das sonstige Sachanlagevermögen und immaterielle Anlagevermögen	197.451,98	535.500,00	242.900,00	0,00	0,00	0,00
11	844 Auszahlungen für Investitionen in das Finanzanlagevermögen davon Auszahlungen aus der Gewährung von Krediten	58.689,02	600.800,00	197.900,00	9.000,00	9.000,00	9.000,00
12	<b>Summe der Auszahlungen aus Investitionstätigkeit</b>	<b>6.058.473,56</b>	<b>6.814.300,00</b>	<b>5.063.000,00</b>	<b>1.443.000,00</b>	<b>2.009.000,00</b>	<b>2.009.000,00</b>
13	<b>Zahlungsmittelüberschuss / Zahlungsmittelbedarf aus Investitionstätigkeit</b>	<b>-4.409.782,63</b>	<b>-1.063.500,00</b>	<b>-2.754.648,00</b>	<b>-402.800,00</b>	<b>-1.153.800,00</b>	<b>-1.153.800,00</b>
14	<b>Zahlungsmittelüberschuss / Zahlungsmittelbedarf</b>	<b>-589.097,58</b>	<b>-124.595,00</b>	<b>-2.007.617,40</b>	<b>554.036,00</b>	<b>-45.681,00</b>	<b>20.209,00</b>

Zahlungsmittelfluss nach § 3 GemHVO		2022	2023	2024	2025	2026	2027
Nr. Konten		Vorläufiges Rechnungsergebnis	Haushaltsplan	Haushaltsplan	Fpl-Jahr	Fpl-Jahr	Fpl-Jahr
				- € -			
<b>Zahlungsmittelfluss aus Finanzierungstätigkeit</b> (direkte Methode)							
15	826 Einzahlungen aus der Aufnahme von Krediten und wirtschaftlich vergleichbaren Vorgängen für Investitionen <b>davon Einzahlungen aus der Aufnahme von Umschuldungen</b>	0,00	0,00	0,00	0,00	0,00	0,00
16	846 Auszahlungen für die Tilgung von Krediten und wirtschaftlich vergleichbaren Vorgängen für Investitionen sowie an das Sondervermögen Hessenkasse	127.787,80	122.150,00	124.650,00	86.300,00	86.300,00	86.300,00
16.1	<b>Pos. 16: davon Auszahlungen für die ordentliche Tilgung von Krediten</b>	127.787,80	122.150,00	124.650,00	86.300,00	86.300,00	86.300,00
16.2	<b>Pos. 16: davon Auszahlungen aus der Tilgung von Umschuldungen</b>	0,00	0,00	0,00	0,00	0,00	0,00
16.3	<b>Pos. 16: davon Auszahlungen an das Sondervermögen Hessenkasse</b>	0,00	0,00	0,00	0,00	0,00	0,00
17	<b>Zahlungsmittelüberschuss / Zahlungsmittelbedarf aus Finanzierungstätigkeit</b>	<b>-127.787,80</b>	<b>-122.150,00</b>	<b>-124.650,00</b>	<b>-86.300,00</b>	<b>-86.300,00</b>	<b>-86.300,00</b>
18	<b>Änderung des Zahlungsmittelbestandes zum Ende des Haushaltsjahres</b>	<b>-716.885,38</b>	<b>-246.745,00</b>	<b>-2.132.267,40</b>	<b>467.736,00</b>	<b>-131.981,00</b>	<b>-66.091,00</b>
19	829 Finanzmittel, Rückzahlung von angelegten Kassenmitteln, Aufnahme von Liquiditätskrediten <b>davon Aufnahme von Liquiditätskrediten</b>	-58.659,25	0,00	0,00	0,00	0,00	0,00
20	849 Haushaltsunwirksame Auszahlungen (u.a. fremde Finanzmittel, Anlegung von Kassenmitteln, Rückzahlung von Liquiditätskrediten) <b>davon Rückzahlung von Liquiditätskrediten</b>	238.216,33	0,00	0,00	0,00	0,00	0,00
21	<b>Zahlungsmittelüberschuss/Zahlungsmittelbedarf aus haushaltsunwirksamen Zahlungsvorgängen</b>	<b>-296.875,58</b>	<b>0,00</b>	<b>0,00</b>	<b>0,00</b>	<b>0,00</b>	<b>0,00</b>
22	<b>Bestand an Zahlungsmitteln zu Beginn des Haushaltsjahres</b>	<b>10.437.983,67</b>	<b>9.424.222,71</b>	<b>9.177.477,71</b>	<b>7.045.210,31</b>	<b>7.512.946,31</b>	<b>7.380.965,31</b>
23	<b>Veränderung des Bestandes an Zahlungsmitteln</b>	<b>-1.013.760,96</b>	<b>-246.745,00</b>	<b>-2.132.267,40</b>	<b>467.736,00</b>	<b>-131.981,00</b>	<b>-66.091,00</b>
24	<b>Bestand an Zahlungsmitteln am Ende des Haushaltsjahres</b>	<b>9.424.222,71</b>	<b>9.177.477,71</b>	<b>7.045.210,31</b>	<b>7.512.946,31</b>	<b>7.380.965,31</b>	<b>7.314.874,31</b>

**Verbindlichkeiten aus Krediten, Liquiditätskrediten sowie gegenüber dem Sondervermögen Hessenkasse zu Beginn des Haushaltsjahres 2024**

		<b>Erläuterungen</b>
Verbindlichkeiten aus Krediten nach Abschluss des Vorjahres - Kernhaushalt -	774.636,84	€ Anzugeben ist der (ggf. voraussichtliche) Gesamtbetrag an Verbindlichkeiten aus Investitionskrediten
Verbindlichkeiten aus Liquiditätskrediten nach Abschluss des Vorjahres - Kernhaushalt -	0,00	€ Anzugeben ist der (ggf. voraussichtliche) Gesamtbetrag an Verbindlichkeiten aus Liquiditätskrediten
Verbindlichkeiten aus Krediten nach Abschluss des Vorjahres - Eigenbetriebe und Anstalten des öffentlichen Rechts nach HGO -	0,00	€ Anzugeben ist der (ggf. voraussichtliche) Gesamtbetrag an Verbindlichkeiten aus Investitionskrediten
Verbindlichkeiten aus Liquiditätskrediten nach Abschluss des Vorjahres - Eigenbetriebe und Anstalten des öffentlichen Rechts nach HGO -	0,00	€ Anzugeben ist der (ggf. voraussichtliche) Gesamtbetrag an Verbindlichkeiten aus Liquiditätskrediten
<b>Gesamtbetrag aus Krediten und Liquiditätskrediten - Kernhaushalt und Eigenbetriebe und Anstalten des öffentlichen Rechts nach HGO</b>	<b>774.636,84</b>	
Verbindlichkeiten gegenüber dem Sondervermögen Hessenkasse nach Abschluss des Vorjahres	0,00	€ Anzugeben ist der Gesamtbetrag der Verbindlichkeiten gegenüber dem Sondervermögen Hessenkasse
<b>Gesamtbetrag aus Krediten, Liquiditätskrediten sowie Verbindlichkeiten gegenüber dem Sondervermögen Hessenkasse - Kernhaushalt und Eigenbetriebe und Anstalten des öffentlichen Rechts nach HGO</b>	<b>774.636,84</b>	€
<b>im Haushaltsjahr 2024 veranschlagte Kreditaufnahmen</b>		
im Haushaltsjahr veranschlagte Kreditaufnahmen - Kernhaushalt -	0,00	€
im Haushaltsjahr veranschlagte Kreditaufnahmen - Eigenbetriebe und Anstalten des öffentlichen Rechts nach HGO -	0,00	€
<b>im Haushaltsjahr 2024 veranschlagte Tilgungen für Kredite sowie Auszahlungen an das Sondervermögen Hessenkasse</b>		
Ordentliche Tilgung - Kernhaushalt	124.650,00	€ Die ordentliche Tilgung wird automatisch aus dem Blatt Finanzhaushalt - Pos. 16.1 - übernommen.
Ordentliche Tilgung - Eigenbetriebe und Anstalten des öffentlichen Rechts nach HGO -	0,00	€
Außerordentliche Tilgung - Kernhaushalt -	0,00	€
Außerordentliche Tilgung - Eigenbetriebe und Anstalten des öffentlichen Rechts nach HGO -	0,00	€
Auszahlungen an das Sondervermögen Hessenkasse	0,00	€ Die Zahlungen an das Sondervermögen Hessenkasse werden automatisch aus dem Blatt Finanzhaushalt - Pos. 16.3 - übernommen.
<b>Verbindlichkeiten aus Krediten, Liquiditätskrediten sowie gegenüber dem Sondervermögen Hessenkasse am Ende des Haushaltsjahres 2024</b>		
Voraussichtlicher Stand der Kredite am Ende des Haushaltsjahres - Kernverwaltung -	649.986,84	€
Voraussichtlicher Stand der Kredite am Ende des Haushaltsjahres - Eigenbetriebe und Anstalten des öffentlichen Rechts nach HGO	0,00	€
<b>Voraussichtlicher Stand der Kredite am Ende des Haushaltsjahres - Kernverwaltung und Eigenbetriebe und Anstalten des öffentlichen Rechts nach HGO -</b>	<b>649.986,84</b>	€
Höchstbetrag der Liquiditätskredite Kernhaushalt laut Haushaltssatzung	0,00	€
Höchstbetrag der Liquiditätskredite der Eigenbetriebe und Anstalten des öffentlichen Rechts	0,00	€
Voraussichtlicher Stand der Liquiditätskredite zum Ende des Haushaltsjahres - Kernverwaltung -	0,00	€
Voraussichtlicher Stand der Liquiditätskredite zum Ende des Haushaltsjahres - Eigenbetriebe und Anstalten des öffentlichen Rechts nach HGO -	0,00	€
Voraussichtlicher Stand der Liquiditätskredite zum Ende des Haushaltsjahres - Kernverwaltung und Eigenbetriebe und Anstalten des öffentlichen Rechts nach HGO -	0,00	€
Vorausichtlicher Stand der Verbindlichkeiten gegenüber dem Sondervermögen Hessenkasse zum Ende des Haushaltsjahres	0,00	€
<b>Vorausichtlicher Zahlungsmittelbestand am Ende des Haushaltsjahres 2024</b>	<b>7.045.210,31</b>	€

## Produktbereichsplan gemäß Muster 12 zu § 4 Abs. 2 GemHVO

		Haushaltsjahr 2024									
Status:		ordentliche Erträge					ordentliche Aufwendungen				
PNr:	Produktbereich/Produktgruppe	absolut vor ILV	pro Einwohner	absolut nach ILV	pro Einwohner	absolut vor ILV	pro Einwohner	absolut nach ILV	pro Einwohner	absolut nach ILV	pro Einwohner
1	Innere Verwaltung	6.300,00 €	0,70 €	178.009,09 €	19,71 €	551.099,00 €	61,01 €	551.099,00 €	61,01 €	551.099,00 €	61,01 €
2	Sicherheit und Ordnung	316.138,00 €	35,00 €	684.860,37 €	75,82 €	2.886.225,92 €	319,52 €	2.886.225,92 €	319,52 €	2.886.225,92 €	319,52 €
3	Schulträgeraufgaben	0,00 €	0,00 €	0,00 €	0,00 €	0,00 €	0,00 €	0,00 €	0,00 €	0,00 €	0,00 €
4	Kultur und Wissenschaft	47.079,00 €	5,21 €	9.603,68 €	1,06 €	283.676,63 €	31,40 €	283.676,63 €	31,40 €	283.676,63 €	31,40 €
5	Soziale Leistungen	8.000,00 €	0,89 €	8.000,00 €	0,89 €	12.000,00 €	1,33 €	12.000,00 €	1,33 €	12.000,00 €	1,33 €
6	Kinder-, Jugend- und Familienhilfe	1.892.418,07 €	209,50 €	1.708.184,65 €	189,10 €	5.078.608,53 €	562,23 €	5.078.608,53 €	562,23 €	5.078.608,53 €	562,23 €
7	Gesundheitsdienste	0,00 €	0,00 €	0,00 €	0,00 €	0,00 €	0,00 €	0,00 €	0,00 €	0,00 €	0,00 €
8	Sportförderung	244.373,00 €	27,05 €	137.096,33 €	15,18 €	607.343,82 €	67,24 €	607.343,82 €	67,24 €	607.343,82 €	67,24 €
9	Räumliche Planung und Entwicklung, Geoinformationen	21.000,00 €	2,32 €	-4.844,00 €	0,54 €	20.050,00 €	2,22 €	20.050,00 €	2,22 €	20.050,00 €	2,22 €
10	Bauen und Wohnen	327.851,00 €	36,29 €	290.909,44 €	32,21 €	1.496.800,75 €	165,70 €	1.496.800,75 €	165,70 €	1.496.800,75 €	165,70 €
11	Ver- und Entsorgung	5.220.895,75 €	577,98 €	4.252.806,80 €	470,81 €	3.683.756,28 €	407,81 €	3.683.756,28 €	407,81 €	3.683.756,28 €	407,81 €
12	Verkehrsflächen und -anlagen, ÖPNV	202.975,40 €	22,47 €	29.691,60 €	3,29 €	1.234.164,11 €	136,63 €	1.234.164,11 €	136,63 €	1.234.164,11 €	136,63 €
13	Natur- und Landschaftspflege	88.621,79 €	9,81 €	7.386,69 €	0,82 €	192.694,00 €	21,33 €	192.694,00 €	21,33 €	192.694,00 €	21,33 €
14	Umweltschutz	0,00 €	0,00 €	0,00 €	0,00 €	45.000,00 €	4,98 €	45.000,00 €	4,98 €	45.000,00 €	4,98 €
15	Wirtschaft und Tourismus	174.572,12 €	19,33 €	13.725,01 €	1,52 €	654.738,77 €	72,48 €	654.738,77 €	72,48 €	654.738,77 €	72,48 €
16	Allgemeine Finanzwirtschaft	15.715.032,50 €	1.739,74 €	16.949.826,50 €	1.876,43 €	7.472.015,00 €	827,19 €	7.472.015,00 €	827,19 €	7.472.015,00 €	827,19 €
Gesamtsumme		24.265.256,63 €	2.686,29 €	24.265.256,16 €	2.686,29 €	24.218.172,81 €	2.681,08 €	24.218.172,81 €	2.681,08 €	24.218.172,81 €	2.681,08 €

## Anmerkungen:

Bei den ordentlichen Erträgen und ordentlichen Aufwendungen sind die Finanzerträge bzw. Zinsen und anderen Finanzaufwendungen zu berücksichtigen.

Für die ordentlichen Erträge und ordentlichen Aufwendungen sind jeweils die absoluten Beträge vor internen Leistungsverrechnungen (Spalten "absolut vor ILV") und nach internen Leistungsverrechnungen (Spalten "absolut nach ILV") anzugeben.

Bei den Eingaben im Feld "Status" ist Folgendes zu beachten:

Wenn es sich um reine Planzahlen handelt, ist der Status auf Haushaltsansatz zu setzen.

Wenn Ist-Daten zum 31.12. des Haushaltsjahres vorliegen, ist der Status "Ist 31.12." zu wählen. Diese Auswahl ist auch dann vorzunehmen,

wenn die Jahresabschlussbuchungen noch nicht vorliegen.

Der Status "vorläufiges Rechnungsergebnis" ist zu wählen, sobald für das Haushaltsjahr ein vorläufiges, d.h. verwaltschaftsseitiges Rechnungsergebnis vorliegt. Sobald ein geprüftes

Rechnungsergebnis vorliegt, ist dieser Status zu wählen.

## Produktbereichsplan gemäß Muster 12 zu § 4 Abs. 2 GemHVO

		Haushaltsplan 2023 Haushaltsvorjahr									
Status:		ordentliche Erträge					ordentliche Aufwendungen				
PNr:	Produktbereich/Produktgruppe	absolut vor ILV	pro Einwohner	absolut nach ILV	pro Einwohner	absolut vor ILV	pro Einwohner	absolut nach ILV	pro Einwohner	absolut nach ILV	pro Einwohner
1	Innere Verwaltung	5.900,00 €	0,65 €	165.190,09 €	18,29 €	531.701,00 €	58,86 €	531.701,00 €	58,86 €	531.701,00 €	58,86 €
2	Sicherheit und Ordnung	204.372,53 €	22,63 €	466.883,90 €	51,69 €	2.629.594,79 €	291,11 €	2.629.594,79 €	291,11 €	2.629.594,79 €	291,11 €
3	Schulträgeraufgaben	0,00 €	0,00 €	0,00 €	0,00 €	0,00 €	0,00 €	0,00 €	0,00 €	0,00 €	0,00 €
4	Kultur und Wissenschaft	52.880,00 €	5,85 €	14.298,29 €	1,58 €	173.094,00 €	19,16 €	173.094,00 €	19,16 €	173.094,00 €	19,16 €
5	Soziale Leistungen	8.000,00 €	0,89 €	8.000,00 €	0,89 €	20.500,00 €	2,27 €	20.500,00 €	2,27 €	20.500,00 €	2,27 €
6	Kinder-, Jugend- und Familienhilfe	1.778.339,00 €	196,87 €	1.623.440,61 €	179,72 €	4.215.883,50 €	466,72 €	4.215.883,50 €	466,72 €	4.215.883,50 €	466,72 €
7	Gesundheitsdienste	0,00 €	0,00 €	0,00 €	0,00 €	0,00 €	0,00 €	0,00 €	0,00 €	0,00 €	0,00 €
8	Sportförderung	313.993,00 €	34,76 €	216.909,37 €	24,01 €	697.310,00 €	77,20 €	697.310,00 €	77,20 €	697.310,00 €	77,20 €
9	Räumliche Planung und Entwicklung, Geoinformationen	21.000,00 €	2,32 €	-3.590,35 €	0,40 €	20.050,00 €	2,22 €	20.050,00 €	2,22 €	20.050,00 €	2,22 €
10	Bauen und Wohnen	470.951,00 €	52,14 €	442.666,59 €	49,01 €	1.288.094,39 €	142,60 €	1.288.094,39 €	142,60 €	1.288.094,39 €	142,60 €
11	Ver- und Entsorgung	5.373.769,50 €	594,90 €	4.432.739,10 €	490,73 €	3.913.306,00 €	433,22 €	3.913.306,00 €	433,22 €	3.913.306,00 €	433,22 €
12	Verkehrsflächen und -anlagen, ÖPNV	204.031,55 €	22,59 €	24.048,74 €	2,66 €	1.277.475,31 €	141,42 €	1.277.475,31 €	141,42 €	1.277.475,31 €	141,42 €
13	Natur- und Landschaftspflege	86.673,00 €	9,60 €	10.320,64 €	1,14 €	193.437,59 €	21,41 €	193.437,59 €	21,41 €	193.437,59 €	21,41 €
14	Umweltschutz	0,00 €	0,00 €	0,00 €	0,00 €	0,00 €	0,00 €	0,00 €	0,00 €	0,00 €	0,00 €
15	Wirtschaft und Tourismus	120.188,00 €	13,31 €	-43.016,62 €	4,76 €	677.546,30 €	75,01 €	677.546,30 €	75,01 €	677.546,30 €	75,01 €
16	Allgemeine Finanzwirtschaft	14.616.257,50 €	1.618,10 €	15.898.484,50 €	1.760,04 €	7.565.515,00 €	837,54 €	7.565.515,00 €	837,54 €	7.565.515,00 €	837,54 €
Gesamtsumme		23.256.355,08 €	2.574,60 €	23.256.354,86 €	2.574,60 €	23.203.507,88 €	2.568,75 €	23.203.507,88 €	2.568,75 €	23.203.507,88 €	2.568,75 €

## Anmerkungen:

Bei den ordentlichen Erträgen und ordentlichen Aufwendungen sind die Finanzerträge bzw. Zinsen und anderen Finanzaufwendungen zu berücksichtigen.

**Für die ordentlichen Erträge und ordentlichen Aufwendungen sind jeweils die absoluten Beträge vor internen Leistungsverrechnungen (Spalten "absolut vor ILV") und nach internen Leistungsverrechnungen (Spalten "absolut nach ILV") anzugeben.**

Bei den Eingaben im Feld "Status" ist Folgendes zu beachten:

Wenn es sich um reine Planzahlen handelt, ist der Status auf Haushaltsansatz zu setzen.

Wenn Ist-Daten zum 31.12. des Haushaltsjahres vorliegen, ist der Status "Ist 31.12." zu wählen. Diese Auswahl ist auch dann vorzunehmen,

wenn die Jahresabschlussbuchungen noch nicht vorliegen.

Der Status "vorläufiges Rechnungsergebnis" ist zu wählen, sobald für das Haushaltsjahr ein vorläufiges, d.h. verwaltschaftsseitiges Rechnungsergebnis vorliegt. Sobald ein geprüftes

Rechnungsergebnis vorliegt, ist dieser Status zu wählen.

## Produktbereichsplan gemäß Muster 12 zu § 4 Abs. 2 GemHVO

		Haushaltsvorvorjahr 2022											
Status:		ordentliche Erträge					Voriäufiges Rechnungsergebnis					ordentliche Aufwendungen	
PNr:	Produktbereich/Produktgruppe	absolut vor ILV	pro Einwohner	absolut nach ILV	pro Einwohner	absolut vor ILV	pro Einwohner	absolut nach ILV	pro Einwohner	absolut vor ILV	pro Einwohner	absolut nach ILV	pro Einwohner
1	Innere Verwaltung	6.130,70 €	0,68 €	192.728,70 €	21,34 €	441.697,98 €	48,90 €	441.697,98 €	48,90 €	441.697,98 €	48,90 €	441.697,98 €	48,90 €
2	Sicherheit und Ordnung	256.649,56 €	28,41 €	585.809,96 €	64,85 €	2.070.431,85 €	229,21 €	2.070.431,85 €	229,21 €	2.070.431,85 €	229,21 €	2.070.431,85 €	229,21 €
3	Schulträgeraufgaben	0,00 €	0,00 €	0,00 €	0,00 €	0,00 €	0,00 €	0,00 €	0,00 €	0,00 €	0,00 €	0,00 €	0,00 €
4	Kultur und Wissenschaft	66.223,57 €	7,33 €	52.301,67 €	5,79 €	133.409,96 €	14,77 €	133.409,96 €	14,77 €	133.409,96 €	14,77 €	133.409,96 €	14,77 €
5	Soziale Leistungen	5.065,00 €	0,56 €	5.065,00 €	0,56 €	12.805,39 €	1,42 €	12.805,39 €	1,42 €	12.805,39 €	1,42 €	12.805,39 €	1,42 €
6	Kinder-, Jugend- und Familienhilfe	1.629.474,37 €	180,39 €	1.515.279,07 €	167,75 €	3.259.323,62 €	360,82 €	3.259.323,62 €	360,82 €	3.259.323,62 €	360,82 €	3.259.323,62 €	360,82 €
7	Gesundheitsdienste	0,00 €	0,00 €	0,00 €	0,00 €	0,00 €	0,00 €	0,00 €	0,00 €	0,00 €	0,00 €	0,00 €	0,00 €
8	Sportförderung	166.853,02 €	18,47 €	42.469,58 €	4,70 €	400.328,48 €	44,32 €	400.328,48 €	44,32 €	400.328,48 €	44,32 €	400.328,48 €	44,32 €
9	Räumliche Planung und Entwicklung, Geoinformationen	21.000,00 €	2,32 €	-6.843,80 €	0,76 €	5.581,58 €	0,62 €	5.581,58 €	0,62 €	5.581,58 €	0,62 €	5.581,58 €	0,62 €
10	Bauen und Wohnen	146.889,89 €	16,26 €	524.278,93 €	58,04 €	1.142.067,80 €	126,43 €	1.142.067,80 €	126,43 €	1.142.067,80 €	126,43 €	1.142.067,80 €	126,43 €
11	Ver- und Entsorgung	4.715.096,08 €	521,99 €	4.284.910,63 €	474,36 €	2.833.243,02 €	313,65 €	2.833.243,02 €	313,65 €	2.833.243,02 €	313,65 €	2.833.243,02 €	313,65 €
12	Verkehrsflächen und -anlagen, ÖPNV	245.735,36 €	27,20 €	201.185,28 €	22,27 €	802.588,48 €	88,85 €	802.588,48 €	88,85 €	802.588,48 €	88,85 €	802.588,48 €	88,85 €
13	Natur- und Landschaftspflege	141.544,55 €	15,67 €	75.138,78 €	8,32 €	136.068,85 €	15,06 €	136.068,85 €	15,06 €	136.068,85 €	15,06 €	136.068,85 €	15,06 €
14	Umweltschutz	0,00 €	0,00 €	0,00 €	0,00 €	0,00 €	0,00 €	0,00 €	0,00 €	0,00 €	0,00 €	0,00 €	0,00 €
15	Wirtschaft und Tourismus	150.200,85 €	16,63 €	78.539,15 €	8,69 €	532.002,44 €	58,90 €	532.002,44 €	58,90 €	532.002,44 €	58,90 €	532.002,44 €	58,90 €
16	Allgemeine Finanzwirtschaft	14.455.400,18 €	1.600,29 €	14.455.400,18 €	1.600,29 €	6.924.500,76 €	766,58 €	6.924.500,76 €	766,58 €	6.924.500,76 €	766,58 €	6.924.500,76 €	766,58 €
Gesamtsumme		22.006.263,13 €	2.436,21 €	22.006.263,13 €	2.436,21 €	18.694.040,21 €	2.069,53 €	18.694.040,21 €	2.069,53 €	18.694.040,21 €	2.069,53 €	18.694.040,21 €	2.069,53 €

## Anmerkungen:

Bei den ordentlichen Erträgen und ordentlichen Aufwendungen sind die Finanzerträge bzw. Zinsen und anderen Finanzaufwendungen zu berücksichtigen.

**Für die ordentlichen Erträge und ordentlichen Aufwendungen sind jeweils die absoluten Beträge vor internen Leistungsverrechnungen (Spalten "absolut vor ILV") und nach internen Leistungsverrechnungen (Spalten "absolut nach ILV") anzugeben.**

Bei den Eingaben im Feld "Status" ist Folgendes zu beachten:

Wenn es sich um reine Planzahlen handelt, ist der Status auf Haushaltsansatz zu setzen.

Wenn Ist-Daten zum 31.12. des Haushaltsjahres vorliegen, ist der Status "Ist 31.12." zu wählen. Diese Auswahl ist auch dann vorzunehmen,

wenn die Jahresabschlussbuchungen noch nicht vorliegen.

Der Status "voriäufiges Rechnungsergebnis" ist zu wählen, sobald für das Haushaltsjahr ein vorläufiges, d.h. veraltungsseitiges Rechnungsergebnis vorliegt. Sobald ein geprüftes

Rechnungsergebnis vorliegt, ist dieser Status zu wählen.

**Liquiditätsplanung gemäß Hinweis Nr. 7 zu § 105 HGO zur Ermittlung des genehmigungsfähigen Höchstbetrages der Liquiditätskredite**

Eintragungen bitte nur in den blau hinterlegten Feldern und in Euro vornehmen  
Zahlungsmittelbestand, Liquiditätskreditbestand, Einzahlungen und Auszahlungen bitte als positiven Wert eintragen

**1.) Betrachtung laufende Verwaltungstätigkeit des Haushaltsjahres**  
**Einzahlungen und Auszahlungen beziehen sich nur auf die laufende Verwaltungstätigkeit**

Liquiditätsplanung für das Haushaltsjahr  (wird automatisch übernommen aus "Deckblatt")

Gemäß Haushaltsatzung vorgesehener Höchstbetrag Liquiditätskredite

Monate	Zusätzliche Parameter	Einzahlungen	Auszahlungen	Saldo/Monat	Liquiditätsbedarf zum Monatsende unter Berücksichtigung vorhandener Liquidität und Liquiditätskrediten
Zahlungsmittelbestand zum 31.12. des Vorjahres	9.177.478 €				
Bestand an Liquiditätskrediten zum 31.12. des Vorjahres	- €				
Differenz	9.177.478 €				
Januar		683.416 €	1.834.735 €	- 1.151.319 €	8.026.159 €
Februar		2.630.916 €	1.834.735 €	796.181 €	8.822.340 €
März		683.416 €	1.834.735 €	- 1.151.319 €	7.671.021 €
April		2.521.166 €	1.931.485 €	589.681 €	8.260.702 €
Mai		2.630.916 €	1.834.735 €	796.181 €	9.056.883 €
Juni		683.416 €	1.834.735 €	- 1.151.319 €	7.905.564 €
Juli		2.521.166 €	1.931.485 €	589.681 €	8.495.245 €
August		2.630.916 €	1.834.735 €	796.181 €	9.291.426 €
September		683.416 €	1.834.735 €	- 1.151.319 €	8.140.107 €
Oktober		2.521.166 €	1.931.485 €	589.681 €	8.729.788 €
November		2.630.916 €	2.025.878 €	605.038 €	9.334.826 €
Dezember		2.521.166 €	1.931.484 €	589.682 €	9.924.508 €
<b>Summe</b>	<b>23.341.992 €</b>	<b>22.594.962 €</b>	<b>747.030 €</b>		
<b>Werte gemäß Haushaltsplan</b>	<b>23.341.992 €</b>	<b>22.594.962 €</b>			
<b>Differenz</b>	<b>- €</b>	<b>- €</b>			
höchster monatsbezogener Zahlungsmittelbedarf			1.151.319 €		7.671.021 €
höchster monatsbezogener Liquiditätskreditbedarf					-

**2. nachrichtliche Betrachtung Liquiditätskreditstand aus Vorjahren - Zwischenfinanzierungen**

Liquiditätskreditbestand zum	31.12.	2023	- €	wird von oben stehender Berechnung übernommen
davon für				
Zwischenfinanzierung Investitionen		2023	- €	Kreditemächtigung wird voraussichtlich in Anspruch genommen am:
Zwischenfinanzierung Investitionen		2022	- €	Kreditemächtigung wird in Anspruch genommen am:
Zwischenfinanzierung Investitionen	vor	2022	- €	Kreditemächtigung nach § 103 erforschen, neue Finanzierung notwendig
Zwischenfinanzierung von öffentlich-rechtlichen Forderungen (nachrichtliche Angabe, da die Auszahlungen oben bei der laufenden Verwaltungstätigkeit berücksichtigt sind)			- €	
Verbleibender Liquiditätskreditbestand aus Vorjahren			- €	("echte" Liquiditätskredite aus Vorjahren)

**3. Betrachtung der Kredittilgungen und Zwischenfinanzierung von Investitionen des Haushaltsjahres**

Saldo ffd. VwT gem Haushaltsatzung	747.030,60 €	Betrag wird automatisch übernommen aus Blatt "Finanzhaushalt"
vorgesehene belastende Tilgung (Tilgungszuschüsse im Rahmen von Sonderprogrammen sind zu berücksichtigen)	124.650,00 €	Tilgung bitte als positiven Betrag eintragen
verbleibender Saldo	622.380,60 €	Betrag wird automatisch übernommen aus Blatt "Finanzhaushalt"
Beitrag zur Hessenkasse	622.380,60 €	
Differenz	5.063.000,00 €	

**4. Betrachtung der Liquiditätsreserve**

Berechnung Liquiditätsreserve gem. § 106 Abs. 1 HGO		
Auszahlungen laufende Verwaltungstätigkeit		
Vorjahr	2023	21.374.878,00 €
Vorvorjahr	2022	16.331.439,33 €
3. Vorjahr	2021	15.458.717,00 €
Summe		53.165.034,33 €
Durchschnitt		17.721.678,11 €
davon 2 v. H. als Liquiditätsreserve		354.433,56 €
voraussichtlicher Zahlungsmittelbestand zum 1.1. des Haushaltsjahres		9.177.477,71 €
Vorgaben des § 106 Abs. 1 HGO erfüllt	ja	wird von oben übernommen

nachrichtlich:	
Höchstbetrag Liquiditätskredite	Haushaltsjahr 2023 - €
höchste Inanspruchnahme	2023 - €





# **Gemeinde Ebsdorfergrund**

Produktbeschreibung

**2024**



## Produktblatt

### 010101 Gemeindeorgane

Produktbeschreibung Produkt 010101 Gemeindeorgane		
Produktbereich	01	Innere Verwaltung
Produktgruppe	0101	Verwaltungssteuerung und Service
Produkt	010101	Gemeindeorgane
<b>Produktinformation</b>		
Verantwortliche Organisationseinheit FB 1 Personalservice und Organisation, Sicherheit u. Ordnung, EDV und Soziales		Verantwortliche Person Frau Betz
Kurzbeschreibung	Unterstützung und Betreuung der gemeindlichen Organe und Fraktionen, Sitzungsdienst, Einladungen, etc.  Unterstützung der Geschäftsführung in der Gemeindevertretung.	
Produktart	intern / extern	
Auftragsgrundlage	Hessische Gemeindeordnung, Satzungen und die Geschäftsordnungen der Gemeinde.	
Beteiligte	Verwaltung, Kommunalaufsicht, Gemeindeorgane, Ortsbeiräte	
Produktziele	Umsetzung und Ausführung der Beschlüsse der gemeindlichen Gremien  Optimierung der Zusammenarbeit von Verwaltung und Politik  Organisatorische und fachliche Unterstützung gemeindlicher Gremien/Fraktionen.	
Zielgruppe	Bürgerinnen und Bürger gemeindliche Gremien Mandatsträger Verwaltung	
Zugeordnete Kostenstellen	01010110	Gemeindevorstand
	01010120	Gemeindevertretung
	01010121	Ausschüsse
	01010125	Fraktionen
	01010130	Ortsbeiräte
	01010150	Bürgerbüros
	01010199	Vorzimmer Bürgermeister



## Produktblatt

### 010102 Zentrale Verwaltung

Produktbeschreibung Produkt 010102 Zentrale Verwaltung		
Produktbereich	01	Innere Verwaltung
Produktgruppe	0101	Verwaltungssteuerung und Service
Produkt	010102	Zentrale Verwaltung
<b>Produktinformation</b>		
Verantwortliche Organisationseinheit FB 1 Personalservice und Organisation, Sicherheit u. Ordnung, EDV und Soziales		Verantwortliche Person Frau Betz
Kurzbeschreibung	Verwaltung des Personals und der Dienstgebäude der Gemeinde Ebsdorfergrund, allgemeine Finanzwirtschaft incl. Gemeindekasse und Finanzbuchhaltung, Bereitstellung von Hard-/Software, Aus- und Fortbildung, Personalvertretung incl. Frauenbeauftragte und Schwerbehindertenvertreter.	
Produktart	intern / extern	
Auftragsgrundlage	Hessische Gemeindeordnung, Hessisches Personalvertretungsgesetz, Hessisches Gleichberechtigungsgesetz (HGIG), Gesetz zur Gleichstellung von Menschen mit Behinderungen (BGG)	
Beteiligte	Arbeitgeberverband, Gewerkschaften und Personalrat	
Produktziele	Versorgung mit Arbeitsmaterialien, Sicherstellung der Aufgabenerfüllung, Optimierung von Arbeitsabläufen, Wirtschaftliches Handeln der Kommune, Effiziente Administration der DV-Anlage, Wahrnehmung der Interessen der Bediensteten der Gemeinde Ebsdorfergrund	
Zielgruppe	Bürgerinnen und Bürger Verwaltung Personalrat Frauenbeauftragte Schwerbehindertenvertreter	
Zugeordnete Kostenstellen	01010202	FB 1
	01010203	FB 2 (Verantwortliche Person Frau Krüger)
	01010205	EDV (Verantwortliche Person Herr Ivschin)
	01010206	Personalvertretung
	01010207	Dienstgebäude
	01010208	Kommissionen
	01010209	Datenschutz
	01010299	Gesamte Verwaltung

## Produktblatt

### 020102 Wahlen

Produktbeschreibung Produkt 020102 Wahlen		
Produktbereich	02	Sicherheit und Ordnung
Produktgruppe	0201	Statistik und Wahlen
Produkt	020102	Wahlen
<b>Produktinformation</b>		
Verantwortliche Organisationseinheit FB 1 Personalservice und Organisation, Sicherheit u. Ordnung, EDV und Soziales		Verantwortliche Person Frau Betz
Kurzbeschreibung	Durchführung von Wahlen, Volksabstimmungen	
Produktart	Extern	
Auftragsgrundlage	Europawahlgesetz und Wahlordnung, Landtagswahlgesetz und Wahlordnung, Bundeswahlgesetz und Wahlordnung, Hessisches Kommunalwahlgesetz und Hessische Kommunalwahlordnung, Hessische Gemeindeordnung, Gesetz über Volksabstimmung, Stimmordnung	
Beteiligte	Wahlhelfer/innen, Wahlausschüsse, eigenes Personal	
Produktziele	Reibungsloser Ablauf einer Wahl und Feststellung eines korrekten Ergebnisses	
Zielgruppe	Bürgerinnen und Bürger Gemeindliche Gremien Mandatsträger Sonstige Institutionen und Behörden Verwaltung	
Zugeordnete Kostenstellen	02010201	Europawahl
	02010202	Bundestagswahl
	02010203	Landtagswahl
	02010204	Kommunalwahl
	02010205	Landratswahl
	02010206	Bürgermeisterwahl
	02010299	Wahlen allgemein

## Produktblatt

### 020201 Sicherheit und Ordnung

Produktbeschreibung Produkt 020201 Sicherheit und Ordnung		
Produktbereich	02	Sicherheit und Ordnung
Produktgruppe	0202	Ordnungsangelegenheiten
Produkt	020201	Sicherheit und Ordnung
<b>Produktinformation</b>		
Verantwortliche Organisationseinheit FB 1 Personalservice und Organisation, Sicherheit u. Ordnung, EDV und Soziales		Verantwortliche Person Frau Hedderich
Kurzbeschreibung	<p>Führen, Auskünfte und Auswertungen des Melderegisters, Leistungen nach dem Melderecht, Beglaubigungen von Ab- und Unterschriften, Ausstellung von Ausweisen und Pässen, Weiterleitung von Anträgen auf Führungszeugnisse, Anbietung von städtischen Dienstleistungen an zentraler Stelle, allgemeine Bürgerinformation, diverse Antrags- und Formularausgaben (Fehlbelegungsabgabe, Fischereischeine, Fundsachen, Entgegennahme/Weiterleitung Gewerbezentralregister, Informationsmaterial, Ortskenntnisprüfung, Parkausweise, Personenstandsurkunden, Rundfunkgebührenbefreiung, Satzungen, Schwerbehinderung, Wohngeld, Wohnungssuche).</p> <p>Prüfung und Erlaubniserteilung gefährliche Hunde.</p> <p>Angelegenheiten der öffentlichen Sicherheit und Ordnung, Gefahrenabwehr bei Versammlungen und Demonstrationen sowie in den Bereichen Gesundheits- und Jugendschutz, Fundbüro, Fischereiaufsicht, Gaststättenrecht, Staatsangehörigkeitsrecht, Verkehrsaufsicht (ruhender Verkehr und fließender Verkehr), Festsetzung von Jahrmärkten und ähnlichen Veranstaltungen, gewerberechtliche Angelegenheiten, Versicherungswesen</p> <p>Asyl- und Flüchtlingsangelegenheiten, Einbürgerung</p> <p>Straßenverkehrsbehörde, verkehrsrechtliche Anordnungen</p>	
Produktart	extern	
Auftragsgrundlage	HSOG, OWIG, STVO, GastG, GewO, ProstSchG, HFischG, HSOG, HundeVO sowie weitere spezialgesetzliche Grundlagen, Satzungen der Gemeinde Ebsdorfergrund Hess. Ortsgerichtsgesetz, weitere Vorschriften.	
Beteiligte	Polizei, freiwilliger Polizeidienst, andere Fachbehörden Ortsgericht Ebsdorfergrund, Amtsgericht Marburg	
Produktziele	Beseitigung von Gefahren für die öffentliche Sicherheit und Ordnung, Schutz der Öffentlichkeit vor gefährlichen Einflüssen auf die Gesundheit, Gewährleistung der Verkehrssicherheit (ruhender Verkehr), Absicherung von Sach- und Personenschäden	
Zielgruppe	Allgemeinheit, Personen, die eine Ordnungswidrigkeit begangen haben, Verlierer und Finder von Sachen, Gewerbetreibende, Verkehrsteilnehmer, Gaststättenbetreiber, Bürgerinnen und Bürger, Angehörige Verstorbener, Grundstückseigentümer	
Zugeordnete Kostenstellen		
	02020101	FD 1.4 Sicherheit und Ordnung
	02020102	Geschwindigkeitsüberwachung (Verantwortliche Person Frau Hedderich)
	02020103	Ruhender Verkehr (Verantwortliche Person Frau Hedderich)
	02020104	Gefahrgutüberwachung
	02020105	Ortsgericht (Verantwortliche Person Frau Betz)
	02020106	Schiedsamt (Verantwortliche Person Frau Betz)

## Produktblatt

### 020202 Melde- u. Passwesen

Produktbeschreibung Produkt 020202 Melde- u. Passwesen		
Produktbereich	02	Sicherheit und Ordnung
Produktgruppe	0202	Ordnungsangelegenheiten
Produkt	020202	Melde- und Passwesen
<b>Produktinformation</b>		
Verantwortliche Organisationseinheit FB 1 Personalservice und Organisation, Sicherheit u. Ordnung, EDV und Soziales		Verantwortliche Person Frau Hedderich
Kurzbeschreibung	An-, Ab- und Ummeldungen, Ausstellung von Ausweisen und Pässen, Bearbeitung der Anträge auf Führungszeugnisse, Fundsachen, Kirchenaustritte, Wohnungsgeberbescheinigung Allgemeine Gewerbeangelegenheiten Anmeldung eines Gaststättengewerbes sowie vorübergehender Gaststättengewerbe	
Produktart	intern / extern	
Auftragsgrundlage	BMG Passgesetz BGB Einkommensteuergesetz Gewerbeordnung Hessisches Gaststättengesetz	
Beteiligte	Bürgerinnen und Bürger Verwaltung Sonstige Institutionen und Behörden	
Produktziele	Registrierung aller Einwohner zur Feststellung der Identität und Wohnung, Versorgung der Bürgerinnen und Bürger mit Dokumenten zur Identitätsbestimmung, Fundsachen, Allg. Gewerbeangelegenheiten, Sicherstellung des ordnungsgemäßen Lohn- und Kirchensteuerabzugs, Anmeldung eines Gaststättengewerbes	
Zielgruppe	Bürgerinnen und Bürger Verwaltung Sonstige Institutionen und Behörden	
Zugeordnete Kostenstellen	02020201	Melde- und Passwesen

## Produktblatt

### 020203 Personenstandswesen

Produktbeschreibung Produkt 020203 Personenstandswesen		
Produktbereich	02	Sicherheit und Ordnung
Produktgruppe	0202	Ordnungsangelegenheiten
Produkt	020203	Personenstandswesen
<b>Produktinformation</b>		
Verantwortliche Organisationseinheit FB 1 Personalservice und Organisation, Sicherheit u. Ordnung, EDV und Soziales		Verantwortliche Person Frau Hedderich
Kurzbeschreibung	Durchführung von Eheschließungen, Führung des Geburten-, Sterbe-, sowie Ehe- und Lebenspartnerschaftsregisters, Tätigkeiten in Abstammungs- und Namensangelegenheiten	
Produktart	intern / extern	
Auftragsgrundlage	EGBGB, BGB, Personenstandsgesetz inkl. der dazu ergangenen Verordnungen, Staatsangehörigkeitsgesetz, Transsexuellen Gesetz, Adoptionswirkungsgesetz, Lebenspartnerschaftsgesetz, Bundesvertriebenengesetz, Aufenthaltsgesetz, Freizügigkeitsgesetz, Konsulargesetz, Gesetz über die Angelegenheiten der freiwilligen Gerichtbarkeit einschließlich MiZi, Internationales Privatrecht sowie Internationales Personenstandsrecht bei der Beteiligung von Ausländern, diverse zwischenstaatliche Abkommen zum Personenstandsrecht, bilaterale Vereinbarungen, EU-Verordnungen, nationale und internationale Rechtsprechung, Erlasse vorgesetzter Behörden	
Beteiligte	Bürgerinnen und Bürger, Kommunalaufsicht, Gerichte und Behörden	
Produktziele	Rechtliche Dokumentation des Personenstandes und Beurkundung derselben. Feststellung und Nachweis von personenbezogenen Daten Erfüllung der gesetzlich vorgeschriebenen Aufgaben	
Zielgruppe	Allgemeinheit Einwohnerinnen und Einwohner Verwaltungen Sonstige Institutionen und Behörden	
Zugeordnete Kostenstellen	02020301	Standesamt



## Produktblatt

### 020301 Brandbekämpfung u. Gefahrenabwehr

Produktbeschreibung Produkt 020301 Brandbekämpfung u. Gefahrenabwehr		
Produktbereich	02	Sicherheit und Ordnung
Produktgruppe	0203	Brandschutz
Produkt	020301	Brandbekämpfung u. Gefahrenabwehr
<b>Produktinformation</b>		
Verantwortliche Organisationseinheit FB 1 Personalservice und Organisation, Sicherheit u. Ordnung, EDV und Soziales		Verantwortliche Person Frau Hedderich
Kurzbeschreibung	Allgemeine Hilfe, Technische Hilfeleistung sowie Maßnahmen zur Bekämpfung von Brand-, Großbrand-, Schadens- und Katastrophenerignissen	
Produktart	Extern	
Auftragsgrundlage	Hessisches Gesetz über den Brandschutz, die Allgemeine Hilfe und den Katastrophenschutz sowie der dazu ergangenen Verordnungen und Erlasse, Satzung der Gemeinde Ebsdorfergrund sowie Beschlüsse der gemeindlichen Gremien	
Beteiligte	Gemeindliche Feuerwehren, eigenes Personal	
Produktziele	Schnellst- und bestmögliche Hilfeleistung jeglicher Art für Menschen, Tiere und Sachwerte innerhalb kürzester Zeit, Erfüllung der gesetzlich vorgeschriebenen Aufgaben.	
Zielgruppe	Allgemeinheit Bürgerinnen und Bürger Verwaltung Sonstige Institutionen und Behörden Unternehmen/Wirtschaft	
Zugeordnete Kostenstellen	02030100	Freiwillige Feuerwehren
	02030101	FFW Dreihausen
	02030102	FFW Heskem-Mölln
	02030103	FFW Roßberg
	02030104	FFW Wermertshausen
	02030105	FFW Wittelsberg
	02030107	FFW Beltershausen-Frauenberg
	02030108	FFW Ebsdorf
	02030109	FFW Hachborn
	02030110	FFW Leidenhofen
	02030111	FFW Rauschholzhausen
	02030112	Schlauchpfegeanlage

## Produktblatt

### 020501 Katastrophenschutz

Produktbeschreibung Produkt 020501 Katastrophenschutz		
Produktbereich	02	Sicherheit und Ordnung
Produktgruppe	0205	Katastrophenschutz
Produkt	020501	Katastrophenschutz
<b>Produktinformation</b>		
Verantwortliche Organisationseinheit FB 1 Personalservice und Organisation, Sicherheit u. Ordnung, EDV und Soziales		Verantwortliche Person Frau Hedderich
Kurzbeschreibung	Maßnahmen, die getroffen werden, um Leben, Gesundheit oder die Umwelt in einer Katastrophe zu schützen.	
Produktart	extern	
Auftragsgrundlage	Hessisches Gesetz über den Brandschutz, die Allgemeine Hilfe und den Katastrophenschutz (HBKG) sowie der dazu ergangenen Verordnungen und Erlasse, Beschlüsse gemeindlicher Gremien, Vereinbarungen mit anderen Aufgabenträgern	
Beteiligte	Gemeindliche Feuerwehren, Servicehof, Kreis, Land und Bund	
Produktziele	Aufstellung entsprechender Hilfseinrichtungen und -pläne und das Festlegen von Standart-Einsatz-Regeln (SER) zur schnellen Reaktion bei gleichen Lagen, die Abwehr von Schäden im Katastrophenfall und die Beseitigung von Katastrophenschäden. Erfüllung der gesetzlich vorgeschriebenen Aufgaben	
Zielgruppe	Allgemeinheit Bürgerinnen und Bürger Sonstige Institutionen und Behörden Unternehmen/Wirtschaft	
Zugeordnete Kostenstellen	02050100	Katastrophenschutz

## Produktblatt

### 040801 Büchereien

Produktbeschreibung Produkt 040801 Büchereien		
Produktbereich	04	Kultur u. Wissenschaft
Produktgruppe	0408	Büchereien
Produkt	040801	Büchereien
<b>Produktinformation</b>		
Verantwortliche Organisationseinheit FB 1 Personalservice und Organisation, Sicherheit u. Ordnung, EDV und Soziales		Verantwortliche Person Frau Seiler
Kurzbeschreibung	Zuschüsse Büchereien	
Produktart	extern	
Auftragsgrundlage	Beschlüsse gemeindlicher Gremien	
Beteiligte	Leiter/innen der Büchereien, Bürgerinnen und Bürger	
Produktziele	Förderung des Lesens und des Interesses an Literatur sowie Sprachförderung	
Zielgruppe	Allgemeinheit Bürgerinnen und Bürger Verwaltung Unternehmen/Wirtschaft	
Zugeordnete Kostenstellen	04080101	Bücherei Dreihausen
	04080102	Bücherei Roßberg
	04080105	Bücherei Heskem

## Produktblatt

### 041001 Heimatpflege

Produktbeschreibung Produkt 041001 Heimatpflege		
Produktbereich	04	Kultur u. Wissenschaft
Produktgruppe	0410	Heimat- u. sonstige Kulturpflege
Produkt	041001	Heimatpflege
<b>Produktinformation</b>		
Verantwortliche Organisationseinheit FB 1 Personalservice und Organisation, Sicherheit u. Ordnung, EDV und Soziales		Verantwortliche Person Frau Seiler
Kurzbeschreibung	Durchführung von gemeindlichen Veranstaltungen (z. B. Summer-Fun-Festival, Autofreier Sonntag, etc.) zur Attraktivitätssteigerung der Gemeinde und Manifestierung der Gemeinde als „Marke“.  Zuschüsse zu Heimatfesten, Gemeinde- und Ortsjubiläen sowie Städtepartnerschaften.	
Produktart	Extern	
Auftragsgrundlage	Beschlüsse gemeindlicher Gremien	
Beteiligte	Bürgerinnen und Bürger, private Unternehmen, Servicehof	
Produktziele	Durchführung gemeindlicher Veranstaltungen  Zusammenarbeit und Förderung der Gemeindeparkerschaft. Heimat- und Verschönerungsvereine Finanzielle Förderung der Ortsjubiläen.	
Zielgruppe	Allgemeinheit Bürgerinnen und Bürger	
Zugeordnete Kostenstellen	04100101	Förderung sonstiger Vereine
	04100110	Ortsjubiläen
	04100120	Gemeindeparkerschaften
	04100130	Gemeindliche Veranstaltungen
	04100150	Backhäuser (Frau Zwenger)

## Produktblatt

### 041002 Kulturpflege

Produktbeschreibung Produkt 041002 Kulturpflege		
Produktbereich	04	Kultur u. Wissenschaft
Produktgruppe	0410	Heimat- u. sonstige Kulturpflege
Produkt	041002	Kulturpflege
<b>Produktinformation</b>		
Verantwortliche Organisationseinheit FB 1 Personalservice und Organisation, Sicherheit u. Ordnung, EDV und Soziales		Verantwortliche Person Frau Seiler
Kurzbeschreibung	Zuschusserteilung zu kulturellen Veranstaltungen und Förderung des kulturellen Lebens. Zuschüsse für Dorfverschönerungsmaßnahmen an private Personen, Vereine und Verbände	
Produktart	extern	
Auftragsgrundlage	Beschlüsse der gemeindlichen Gremien	
Beteiligte	Vereine und Verbände sowie Bürgerinnen und Bürger	
Produktziele	Förderung der Kulturpflege und Verschönerung des Ortsbildes	
Zielgruppe	Bürgerinnen und Bürger Verwaltung	
Zugeordnete Kostenstellen	04100201	Förderung Kulturvereine
	04100202	Sonst. Kulturförderung
	04100210	Verschönerung der Ortsbilder (Verantwortlich Herr Hahn)
	04100220	Förderung Verschönerungsvereine

**Produktblatt**

## 041101 Förderung von Kirchengemeinden und sonstigen Religionsgemeinschaften – Kirche Roßberg

Produktbeschreibung Produkt 041101 Förderung von Kirchengemeinden und sonstigen Religionsgemeinschaften		
Produktbereich	04	Kultur u. Wissenschaft
Produktgruppe	0411	Förderung von Kirchengemeinden und sonstigen Religionsgesellschaften
Produkt	041101	Förderung von Kirchengemeinden und sonstigen Religionsgesellschaften
<b>Produktinformation</b>		
Verantwortliche Organisationseinheit FB 3 Bauen, Planen, Umwelt und Energie		Verantwortliche Person Frau Zwenger
Kurzbeschreibung	Unterhaltung der gemeindeeigenen Kirche in Roßberg	
Produktart	extern	
Auftragsgrundlage		
Beteiligte	Bürgerinnen und Bürger	
Produktziele	Zurverfügungstellung der Kirche für verschiedene Religionsgemeinschaften	
Zielgruppe	Allgemeinheit Bürgerinnen und Bürger Kirchen und Religionsgemeinschaften	
Zugeordnete Kostenstellen	04110110	Kirche Roßberg

## Produktblatt

### 051001 Sonst. sozialen Hilfen u. Leistungen

Produktbeschreibung Produkt 051001 Seniorenbetreuung u. sonst. Soz. Hilfen u. Leistungen		
Produktbereich	05	Soziale Leistungen
Produktgruppe	0510	Sonst. sozialen Hilfen u. Leistungen
Produkt	051001	Seniorenbetreuung u. sonst. Soz. Hilfen u. Leistungen
<b>Produktinformation</b>		
Verantwortliche Organisationseinheit FB 1 Personalservice und Organisation, Sicherheit u. Ordnung, EDV und Soziales		Verantwortliche Person Frau Schick
Kurzbeschreibung	Durchführung der gemeindlichen Grundfahrten und Grundfeier in der Weihnachtszeit	
Produktart	Extern	
Auftragsgrundlage	Beschlüsse der gemeindlichen Gremien	
Beteiligte	Bürgerinnen und Bürger	
Produktziele	Angebote für Senioren im sozialen und kulturellen Freizeitbereich. Hier wird der Kontakt der Senioren ortsteilübergreifend gefördert, Möglichkeiten zum sozialen Austausch geschaffen und der Anonymität im Alter entgegengewirkt.	
Zielgruppe	Allgemeinheit Bürgerinnen und Bürger	
Zugeordnete Kostenstellen	05100110	Seniorenbetreuung
	05100111	Grundfahrt

## Produktblatt

### 060101 Förderung von Kindern

Produktbeschreibung Produkt 060101 Förderung von Kindern		
Produktbereich	06	Kinder-, Jugend- u. Familienhilfe
Produktgruppe	0601	Förderung von Kindern in Tageseinrichtungen
Produkt	060101	Förderung von Kindern
<b>Produktinformation</b>		
Verantwortliche Organisationseinheit FB 1 Personalservice und Organisation, Sicherheit u. Ordnung, EDV und Soziales		Verantwortliche Person Frau Schick
Kurzbeschreibung	Zuschüsse für die pädagogische Betreuung und Förderung von Kindern in Tageseinrichtungen anderer Träger (Kirche und freie Träger) Förderung der Betreuungseinrichtungen zur möglichst flächendeckenden Versorgung mit Kindertagesstättenplätzen.	
Produktart	Extern	
Auftragsgrundlage	Beschlüsse der gemeindlichen Gremien, Richtlinien.	
Beteiligte	Antragsteller, externe	
Produktziele	Förderung der Vereinbarkeit von Familie und Beruf. Betreuung und Förderung der Kinder gemäß der jeweiligen Einrichtungskonzeption. Die Vielfältigkeit des Betreuungsangebotes soll hier gestärkt werden.	
Zielgruppe	Allgemeinheit Bürgerinnen und Bürger Unternehmen/Wirtschaft	
Zugeordnete Kostenstellen		
	06010130	Förderung freie Vereine und andere Träger / Geschwisterermäßigung
	06010199	Gastkindergartenkinder



## Produktblatt

### 060201 Jugendarbeit

Produktbeschreibung Produkt 060201 Jugendarbeit		
Produktbereich	06	Kinder-, Jugend- u. Familienhilfe
Produktgruppe	0602	Jugendarbeit
Produkt	060201	Jugendarbeit
<b>Produktinformation</b>		
Verantwortliche Organisationseinheit FB 1 Personalservice und Organisation, Sicherheit u. Ordnung, EDV, Soziales		Verantwortliche Person Frau Seiler
Kurzbeschreibung	Förderung der Jugendarbeit Zusammenarbeit mit Einrichtungen und Gruppen des kulturellen, sozialen und schulischen Lebens sowie den zuständigen Behörden	
Produktart	extern	
Auftragsgrundlage	Beschlüsse gemeindlicher Gremien	
Beteiligte		
Produktziele	Schaffung einer kinder- und jugendfreundlichen Gemeinde  Förderung der Möglichkeit einer attraktiven Freizeitgestaltung für Kinder und Jugendliche	
Zielgruppe	Allgemeinheit Bürgerinnen und Bürger	
Zugeordnete Kostenstellen	06020101	Jugendförderung allg./ Ferienbetreuung Frau Schick
	06020120	Förderung Vereine und andere Träger

## Produktblatt

### 060301 Sonst. soziale Angelegenheiten

Produktbeschreibung Produkt 060301 Sonst. soziale Angelegenheiten		
Produktbereich	06	Kinder-, Jugend- u. Familienhilfe
Produktgruppe	0603	Sonst. Leistungen der Kinder-, Jugend- u. Familienhilfe
Produkt	060301	Sonstige soziale Angelegenheiten
<b>Produktinformation</b>		
Verantwortliche Organisationseinheit FB 1 Personalservice und Organisation, Sicherheit u. Ordnung, EDV und Soziales		Verantwortliche Person Frau Seiler
Kurzbeschreibung	Förderung von Familien sowie soziale Vereine und Verbände	
Produktart	Extern	
Auftragsgrundlage	Beschlüsse der gemeindlichen Gremien	
Beteiligte	Privatpersonen sowie Vereine und Verbände	
Produktziele	Stärkung des Vereinsangebotes im sozialen, sportlichen und kulturellen Bereich für Familien im Ebsdorfergrund. Stärkung der Attraktivität der Gemeinde Ebsdorfergrund für junge Familien durch ein vielseitiges Freizeitangebot für die ganze Familie. Hilfen und Unterstützung von jungen Familien z.B. Kindersparbuch.	
Zielgruppe	Familien, Vereine und Verbände	
Zugeordnete Kostenstellen	06030110	Kindersparbuch
	06030120	Zuschüsse an Soziale Vereine und Verbände

## Produktblatt

### 060401 Tageseinrichtungen für Kinder

Produktbeschreibung Produkt 060401 Tageseinrichtungen für Kinder		
Produktbereich	06	Kinder-, Jugend- u. Familienhilfe
Produktgruppe	0604	Tageseinrichtungen für Kinder und Einrichtungen der Jugendarbeit
Produkt	060401	Tageseinrichtungen für Kinder
<b>Produktinformation</b>		
Verantwortliche Organisationseinheit FB 1 Personalservice und Organisation, Sicherheit u. Ordnung, EDV und Soziales		Verantwortliche Person Frau Schick
Kurzbeschreibung	Betrieb und Unterhaltung der gemeindlichen Kindertagesstätten.  Zuschüsse für die pädagogische Betreuung und Förderung von Kindern in Tageseinrichtungen anderer Träger (Kirche und freie Träger)	
Produktart	Extern	
Auftragsgrundlage	Hessisches Kinder- und Jugendhilfegesetz, Hessischer Erziehungs- und Bildungsplan, Satzung über die Benutzung der Kindertagesstätten der Gemeinde Ebsdorfergrund. Kindergartenbetriebsvertrag, Beschlüsse gemeindlicher Gremien, Kinder und Jugendhilfegesetz. Zusammenarbeit mit dem Kirchenkreisamt Marburg und Land.	
Beteiligte	Eigenes Personal, gemeindliche Gremien, Elternbeiräte, Frühförderstelle, Landkreis Marburg-Biedenkopf etc. Ev. Kirchengemeinden und freier Träger, Kirchenkreisamt Marburg, Kirchenvorstand Ebsdorf und Hachborn sowie Vorstand Waldkindergarten	
Produktziele	Betreuung und Förderung der Kinder im Alter von 9 Monaten bis 6 Jahren gemäß des Hessischen Bildungs- und Erziehungsplanes. Die Kinder werden in ihren Basiskompetenzen gestärkt und in ihrer Entwicklung gefördert z.B. Sprachentwicklung. Hier findet ein Sprach-Screening für alle 4 bis 4½ Jährigen statt. Entwicklungsdefizite werden erkannt und den Eltern Maßnahmen zur Förderung angeboten. Eltern werden in der Erziehung ihres Kindes begleitet, unterstützt und beraten. Förderung der Vereinbarkeit von Familie und Beruf.	
Zielgruppe	Kinder	
Zugeordnete Kostenstellen	06040101	Kindertagesstätte Dreihausen
	06040102	Krippengruppe Dreihausen
	06040110	Kindertagesstätte Beltershausen-Frauenberg
	06040111	Krippengruppe Beltershausen-Frauenberg
	06040190	Kindertagesstätte Ebsdorf
	06040192	Kindertagesstätte Hachborn
	06040193	Kindertagesstätte Rauschholzhausen
	06040195	Waldkindergarten
	06040196	Krippengruppe Rauschholzhausen
	06040197	Kita Rhh – Standort Hachborn
	06040199	Kostenstelle alle Kitas

**Produktblatt****060501 Jugendräume**

Produktbeschreibung Produkt 060501 Jugendräume		
Produktbereich	06	Kinder-, Jugend- u. Familienhilfe
Produktgruppe	0605	Einrichtungen der Jugendarbeit
Produkt	060501	Jugendräume
<b>Produktinformation</b>		
Verantwortliche Organisationseinheit FB 1 Personalservice und Organisation, Sicherheit u. Ordnung, EDV und Soziales		Verantwortliche Person Frau Seiler
Kurzbeschreibung	Zuschüsse für die Herrichtung und Ausstattung sowie den Betrieb von Jugendräumen	
Produktart	Extern	
Auftragsgrundlage	Beschlüsse gemeindlicher Gremien	
Beteiligte	Bürgerinnen und Bürger, Jugendclubs, Vereine und Elternvertreter	
Produktziele	Schaffung und Unterhaltung von auf die Bedürfnisse und Interessen von Jugendlichen abgestimmten Räumlichkeiten	
Zielgruppe	Allgemeinheit Bürgerinnen und Bürger	
Zugeordnete Kostenstelle	06050110	Jugendclubs

## Produktblatt

### 060601 Kinderspielplätze

Produktbeschreibung Produkt 060601 Kinderspielplätze		
Produktbereich	06	Kinder-, Jugend- u. Familienhilfe
Produktgruppe	0606	Sonst. Einrichtung der Kinder-, Jugend- u. Familienhilfe
Produkt	060601	Kinderspielplätze
<b>Produktinformation</b>		
Verantwortliche Organisationseinheit FB 3 Bauen, Planen, Umwelt und Energie		Verantwortliche Person Herr Görlich
Kurzbeschreibung	Bereitstellung von Spielgeräten und Spielflächen für Kinder zur Freizeitgestaltung  Herstellung und Unterhaltung von Kinderspielplätzen und Bolzplätzen	
Produktart	Extern	
Auftragsgrundlage	Beschlüsse gemeindlicher Gremien, Unfallverhütungsvorschriften.	
Beteiligte	Private Unternehmen, eigenes Personal, Schulen und Spielplatzpaten, Landkreis Marburg-Biedenkopf.	
Produktziele	Aufrechterhaltung und zur Verfügung Stellung eines verkehrssicheren Zustandes der Kinderspiel- und Bolzplätze zur Freizeitgestaltung.	
Zielgruppe	Allgemeinheit Bürgerinnen und Bürger	
Zugeordnete Kostenstellen	06060101	Kinderspielplätze
	06060120	Bolzplätze

## Produktblatt

### 080110 Sportvereine

Produktbeschreibung Produkt 080110 Sportvereine		
Produktbereich	08	Sportförderung
Produktgruppe	0801	Förderung des Sports
Produkt	080110	Sportvereine
<b>Produktinformation</b>		
Verantwortliche Organisationseinheit FB 1 Personalservice und Organisation, Sicherheit u. Ordnung, EDV und Soziales		Verantwortliche Person Frau Seiler
Kurzbeschreibung	Sportvereine und Organisationen unterstützen und fördern  Schaffung von Rahmenbedingungen	
Produktart	Extern	
Auftragsgrundlage	Beschlüsse gemeindlicher Gremien	
Beteiligte	Vereine und Verbände, Bürgerinnen und Bürger	
Produktziele	Förderung des Sports mit und ohne Vereinsbeteiligung  Unterstützung des Ehrenamtes	
Zielgruppe	Allgemeinheit Bürgerinnen und Bürger	
Zugeordnete Kostenstellen	08011001	Förderung von Sportvereinen

## Produktblatt

### 080201 Sportstätten

Produktbeschreibung Produkt 080201 Sportstätten		
Produktbereich	08	Sportförderung
Produktgruppe	0802	Sportstätten und Bäder
Produkt	080201	Sportstätten
<b>Produktinformation</b>		
Verantwortliche Organisationseinheit FB 3 Bauen, Planen, Umwelt und Energie		Verantwortliche Person Herr Ebinger
Kurzbeschreibung	Überlassung von Sportstätten (z.B. Sportplätze) für sportliche Nutzung durch Vereine, Schulen, etc.	
Produktart	Extern	
Auftragsgrundlage	Beschlüsse der gemeindlichen Gremien, Pachtverträge.	
Beteiligte	Landkreis Marburg-Biedenkopf, Landessportbund, Vereine.	
Produktziele	Bereitstellung von Sportstätten  Gesundheitsförderung  Breiten- und Leistungssport  Freizeitgestaltung  Vereinsförderung	
Zielgruppe	Allgemeinheit Bürgerinnen und Bürger Landkreis Marburg-Biedenkopf Vereine	
Zugeordnete Kostenstellen	08020101	Sportplätze

Kennzahl: Kosten pro Einwohner

**Produktblatt****080250 GrundBad Heskem-Mölln**

Produktbeschreibung Produkt 080250 GrundBad Heskem-Mölln		
Produktbereich	08	Sportförderung
Produktgruppe	0802	Sportstätten und Bäder
Produkt	080250	GrundBad Heskem-Mölln
<b>Produktinformation</b>		
Verantwortliche Organisationseinheit FB 2 Finanzen und GrundBad		Verantwortliche Person Frau Heck
Kurzbeschreibung	Betrieb und Unterhaltung des Bäderbetriebes und der baulichen Anlagen des GrundBades	
Produktart	Extern	
Auftragsgrundlage	Beschluss Gemeindevertretung und Gemeindevorstand, Unfallverhütungsvorschriften.	
Beteiligte	Eigenes Personal, private Unternehmen, Landessportbund, DLRG, Marburger Schwimmverein, Vereine, Schulen.	
Produktziele	Zurverfügungstellung und Unterhaltung von Bäderanlagen Verbesserung der Energieeffizienz und Steigerung der Attraktivität des Angebots	
Zielgruppe	Allgemeinheit Bürgerinnen und Bürger Schülerinnen und Schüler	
Zugeordnete Kostenstellen	08025010	GrundBad Heskem-Mölln



## Produktblatt

### 090110 Räumliche Planung und Entwicklung

Produktbeschreibung Produkt 090110 Räumliche Planung und Entwicklung		
Produktbereich	09	Räumliche Planung und Entwicklung, Geoinformationen
Produktgruppe	0901	Räumliche Planungs- und Entwicklungsmaßnahmen
Produkt	090110	Räumliche Planung und Entwicklung
<b>Produktinformation</b>		
Verantwortliche Organisationseinheit FB 3 Bauen, Planen, Umwelt und Energie		Verantwortliche Person Herr Hahn
Kurzbeschreibung	Flächennutzungsplanung, Bauleitplanungen, Landschafts- und Verkehrsplanung, Konzepte für die künftige räumliche Entwicklung, Dorferneuerungsplanung und -durchführung	
Produktart	intern / extern	
Auftragsgrundlage	BauGB, HeNatG, DE-Förderrichtlinien, Beschlüsse der gemeindlichen Gremien	
Beteiligte	Planungsbüros, Ministerien, Regierungspräsidium, Landkreis Marburg-Biedenkopf, private Investoren	
Produktziele	Sicherstellung einer geordneten städtebaulichen Entwicklung. Schaffung von Baugebieten. Erhaltung und Weiterentwicklung gewachsener räumlicher Strukturen. Umsetzung verschiedener Maßnahmen, um den demographischen Wandel entgegenzutreten.	
Zielgruppe	Allgemeinheit Bürgerinnen und Bürger Verwaltung Sonstige Institutionen und Behörden Unternehmen/Wirtschaft	
Zugeordnete Kostenstellen	09011010	Bauleitplanung und Vermessung
	09011099	Allg. Kostenstelle



## Produktblatt

### 100101 Fachbereich Bauen, Planen, Umwelt und Energie

Produktbeschreibung Produkt 100101 Fachbereich Bauen, Planen und Umwelt		
Produktbereich	10	Bauen und Wohnen
Produktgruppe	1001	Bau- u. Grundstücksordnung
Produkt	100101	Fachbereich Bauen, Planen und Umwelt
<b>Produktinformation</b>		
Verantwortliche Organisationseinheit FB 3 Bauen, Planen, Umwelt und Energie		Verantwortliche Person Herr Hahn
Kurzbeschreibung	Bauberatung sowie Prüfung und Stellungnahme zu Bauanträgen  Technische Dienstleistungen z.B. Vermessung, Bauleitung  Sicherung von rechtlich korrekten Verfahrens- und Verwaltungsabläufen im Planungs- und Baubereich  Flurbereinigungsverfahren	
Produktart	intern / extern	
Auftragsgrundlage	BauGB, HBO, BNatG, Hessisches Ausführungsgesetz zum Bundesnaturschutzgesetz, Beschlüsse der Gemeindegremien	
Beteiligte	Servicehof, eigenes Personal, externe Unternehmer, Amt für Bodenmanagement, Landkreis Marburg-Biedenkopf	
Produktziele	Wahrung der bauplanerischen Vorschriften und Gesetze  Unterstützung Privater bei der Planung von baulichen Vorhaben  Aufrechterhaltung und Verbesserung der Infrastruktur	
Zielgruppe	Bürgerinnen und Bürger Verwaltung Sonstige Institutionen und Behörden Unternehmen/Wirtschaft	
Zugeordnete Kostenstellen	10010101	Fachbereich Bauen, Planen und Umwelt
	10010102	Servicehof
	10010120	Flurbereinigung
	10010199	Allg. Kostenstelle

## Produktblatt

### 100102 Liegenschaften

Produktbeschreibung Produkt 100102 Liegenschaften		
Produktbereich	10	Bauen und Wohnen
Produktgruppe	1001	Bau- u. Grundstücksordnung
Produkt	100102	Liegenschaften
<b>Produktinformation</b>		
Verantwortliche Organisationseinheit FB 3 Bauen, Planen, Umwelt und Energie		Verantwortliche Person Frau Gerth
Kurzbeschreibung	Verwaltung sowie An- und Verkauf von Liegenschaften, bebauten und unbebauten Grundstücken. Verpachtung von gemeindlichen Grundstücken und Wegen.	
Produktart	intern / extern	
Auftragsgrundlage	Gemeindliche Gremien, HBO, privat-/öffentlich- rechtliche Verträge z.B. Kauf-, Miet- oder Pachtverträge, BauGB, Hessisches Gesetz über Natur- und Landschaftspflege, Landesdenkmalschutzgesetz, Wohnungsbau-Erleichterungsgesetz.	
Beteiligte	Gemeindliche Gremien, private Unternehmen, Bürgerinnen und Bürger, Servicehof, Notare, HLG, Amt für Bodenmanagement, Grundbuchamt.	
Produktziele	Optimierung des Liegenschaftswesens	
Zielgruppe	Allgemeinheit Vertragspartner Bürgerinnen und Bürger Sonstige Institutionen z.B. Kirchen und Behörden Unternehmen/Wirtschaft	
Zugeordnete Kostenstellen	10010201	Bebaute Grundstücke
	10010202	Unbebaute Grundstücke
	10010299	Allg. Kostenstelle

## Produktblatt

### 100301 Denkmalschutz u. -pflege

Produktbeschreibung Produkt 100301 Denkmalschutz u. -pflege		
Produktbereich	10	Bauen und Wohnen
Produktgruppe	1003	Denkmalschutz u. -pflege
Produkt	100301	Denkmalschutz u. -pflege
<b>Produktinformation</b>		
Verantwortliche Organisationseinheit FB 3 Bauen, Planen, Umwelt und Energie		Verantwortliche Person Herr Hamatschek
Kurzbeschreibung	Schutz und Erhaltung denkmalgeschützter Gebäude und Landschaftsbestandteile	
Produktart	Extern	
Auftragsgrundlage	Hessisches Denkmalschutzgesetz, Denkmaltopographie, Hessisches Ausführungsgesetz zum Bundesnaturschutzgesetz	
Beteiligte	Landesamt für Denkmalpflege und Kreisausschuss des Landkreises Marburg-Biedenkopf	
Produktziele	Sicherstellung und Erhaltung von dem Denkmalschutz unterliegenden Gebäuden und Landschaftsbestandteilen  Sicherung der rechtlichen Vorgaben i. B. auf den Denkmalschutz	
Zielgruppe	Allgemeinheit Gemeinde Ebsdorfergrund	
Zugeordnete Kostenstellen	10030199	Allg. Kostenstelle

## Produktblatt

### 110101 Elektrizitätsversorgung

Produktbeschreibung Produkt 110101 Elektrizitätsversorgung		
Produktbereich	11	Ver.-/ und Entsorgung
Produktgruppe	1101	Elektrizitätsversorgung
Produkt	110101	Elektrizitätsversorgung
<b>Produktinformation</b>		
Verantwortliche Organisationseinheit FB 2 Finanzen und GrundBad		Verantwortliche Person Frau Krüger
Kurzbeschreibung	Erhebung von Konzessionsabgaben	
Produktart	Extern	
Auftragsgrundlage	Konzessionsverträge gem. Beschlüsse der gemeindlichen Gremien, Konzessionsabgabengesetz	
Beteiligte	E.ON Mitte AG, Stadtwerke Marburg, GrundNetz GmbH, Stadtwerke Gießen	
Produktziele	Sicherstellung der Elektrizitätsversorgung durch die zur Verfügung Stellung gem. Flächen für die Leitungsführung	
Zielgruppe	Unternehmen/Wirtschaft, Bürgerinnen und Bürger	
Zugeordnete Kostenstellen	11010101	Konzessionsabgaben
	11010102	Elektrizitätsversorgung

## Produktblatt

### 110301 Wasserversorgung

Produktbeschreibung Produkt 110301 Wasserversorgung		
Produktbereich	11	Ver.-/ und Entsorgung
Produktgruppe	1103	Wasserversorgung
Produkt	110301	Wasserversorgung
<b>Produktinformation</b>		
Verantwortliche Organisationseinheit FB 3 Bauen, Planen, Umwelt und Energie		Verantwortliche Person Herr Kurilenko
Kurzbeschreibung	Förderung bzw. Aufbereitung von Trinkwasser sowie Herstellung bzw. Erhaltung des Leitungsnetzes zur Belieferung der Bevölkerung mit Trinkwasser. Festsetzung und Überwachung der Hochbehälter und Brunnenanlagen. Festsetzung von Wasserschutzgebieten.	
Produktart	Extern /Intern	
Auftragsgrundlage	Hessisches Wassergesetz, Wasserversorgungssatzung der Gemeinde Ebsdorfergrund, Trinkwasserverordnung, Hessisches Wasserhaushaltsgesetz, Schutzgebietsverordnungen, Unfallverhütungsvorschriften.	
Beteiligte	Private Unternehmen, eigenes Personal, Zweckverband Mittelhessische Wasserwerke, Gesundheitsamt, Regierungspräsidium.	
Produktziele	Sicherstellung der Trinkwasserversorgung und der ausreichenden Löschwasserbereitstellung.	
Zielgruppe	Bevölkerung, Unternehmen/Wirtschaft	
Zugeordnete Kostenstellen	11030101	Wasserversorgung

## Produktblatt

### 11050101 Breitbandversorgung

Produktbeschreibung Produkt 110501 Breitbandversorgung		
Produktbereich	11	Ver.-/ und Entsorgung
Produktgruppe	1105	Versorgung mit technischer Informations- und Telekommunikationsstruktur
Produkt	110501	Breitbandversorgung
<b>Produktinformation</b>		
Verantwortliche Organisationseinheit FB 1 Personalservice und Organisation, Sicherheit und Ordnung, EDV und Soziales		Verantwortliche Person Herr Schmidt
Kurzbeschreibung	Flächendeckender Ausbau von Glasfaseranschlüssen (FTTH)	
Produktart	Extern /Intern	
Auftragsgrundlage	Kooperationsverträge, TMG	
Beteiligte	Breitband Marburg-Biedenkopf GmbH, Deutsche Glasfaser Wholesale GmbH	
Produktziele	Verbesserung der Internetverbindung im ländlichen Raum	
Zielgruppe	Bürgerinnen und Bürger der Gemeinde Ebsdorfergrund	
Zugeordnete Kostenstellen	11050110	Breitband

## Produktblatt

### 110601 Abfallentsorgung

Produktbeschreibung Produkt 110601 Abfallentsorgung		
Produktbereich	11	Ver./- und Entsorgung
Produktgruppe	1106	Abfallwirtschaft
Produkt	110601	Abfallentsorgung
<b>Produktinformation</b>		
Verantwortliche Organisationseinheit FB 3 Bauen, Planen, Umwelt und Energie		Verantwortliche Person Herr Klingelhöfer
Kurzbeschreibung	Organisation und reibungslose Abwicklung der Abfallwirtschaft und demzufolge alle damit in Zusammenhang stehenden Maßnahmen wie insbesondere Einsammlung, Transport, ordnungsgemäße Entsorgung der Abfälle sowie Behältermanagement (Übernahme der Abfallgefäße in das Gemeindeeigentum zum 01.01.2021) als elementarer Bestandteil der Daseinsvorsorge und der präventiven Gefahrenabwehr der Gemeinde Ebsdorfergrund. Beratung und Informationsweitergabe bezüglich Abfallentsorgung und Abfallvermeidung.	
Produktart	Extern	
Auftragsgrundlage	Verträge mit Unternehmen, Abfallentsorgungssatzung der Gemeinde Ebsdorfergrund, Gesetze (z.B. Kreislaufwirtschaftsgesetz (KrWG), Verordnungen, Beschlüsse der gemeindlichen Gremien, Abstimmungsvereinbarungen mit den Dualen Systemen bzgl. Leichtverpackungen, Altglas, Mitbenutzung der gemeindlichen Sammelstruktur für Altpapier sowie der Regelung zur Kostenbeteiligung an der Abfallberatung und den Stellflächen für Altglascontainer	
Beteiligte	externe Unternehmen (z. B. Müllabfuherentsorgungsunternehmen und Duale Systeme), gemeindliche Gremien, gemeindlicher Servicehof, Fachbereiche, Fachbüros, übergeordnete Behörden (z.B. Abfallzweckverband Lahn-Fulda)	
Produktziele	Dauerhafte Sicherstellung einer ordnungsgemäßen und bedarfsgerechten Abfallbeseitigung sowie einer langfristigen Entsorgungssicherheit; Fortschreibung des Verursacherprinzips auf Grundlage eines bürgerorientierten Gebührenanreizsystemes mit dem Ziel geringer Abfallgebühren; Förderung der aktiven Mitarbeit der Bevölkerung im Bereich Abfallvermeidung und Abfalltrennung.	
Zielgruppe	Bürger/innen, Grundstückseigentümer, Allgemeinheit	
Zugeordnete Kostenstellen	11060101	Abfallentsorgung
	11060102	Abfallentsorgung BgA





## Produktblatt

### 110701 Abwasserbeseitigung

Produktbeschreibung Produkt 110701 Abwasserbeseitigung		
Produktbereich	11	Ver- und Entsorgung
Produktgruppe	1107	Abwasserbeseitigung
Produkt	110701	Abwasserbeseitigung
<b>Produktinformation</b>		
Verantwortliche Organisationseinheit FB 3 Bauen, Planen, Umwelt und Energie		Verantwortliche Person Herr Debelius
Kurzbeschreibung	Sammlung und Reinigung des häuslichen sowie gewerblichen Abwassers. Betrieb und Unterhaltung der Abwasserbehandlungsanlagen z.B. Kanalnetz, Kläranlagen, Pumpwerke und Entlastungsanlagen.	
Produktart	Extern	
Auftragsgrundlage	Entwässerungssatzung der Gemeinde Ebsdorfergrund, Abwasserabgabengesetz, Eigenkontrollverordnung des Landes Hessen, UVV, Hessisches Wassergesetz, Wasserhaushaltsgesetz, Klärschlammverordnung.	
Beteiligte	Externe Unternehmen, eigenes Personal, Landkreis Marburg-Biedenkopf, Regierungspräsidium, Abwasserverband Rauschholzhausen-Roßdorf.	
Produktziele	Reinhaltung der Oberflächengewässer. Sicherstellung der vollständigen Sammlung und Reinigung der häuslichen und gewerblichen Abwässer sowie der Oberflächenentwässerung.	
Zielgruppe	Bevölkerung, Unternehmen/Wirtschaft	
Zugeordnete Kostenstellen	11070101	Abwasserbeseitigung
	11070102	Kanalisation
	11070103	Kläranlagen

**Produktblatt****120110 Gemeindestraßen**

Produktbeschreibung Produkt 120110 Gemeindestraßen		
Produktbereich	12	Verkehrsfläche u. Anlagen, ÖPNV
Produktgruppe	1201	Gemeindestraßen
Produkt	120110	Gemeindestraßen
<b>Produktinformation</b>		
Verantwortliche Organisationseinheit FB 3 Bauen, Planen, Umwelt und Energie		Verantwortliche Person Herr Kurilenko
Kurzbeschreibung	Planung, Neu- und Ausbau sowie Unterhaltung der öffentlichen Straßen, Brücken, Wege und Plätze	
Produktart	Extern	
Auftragsgrundlage	Hessisches Straßengesetz, HBO, Technische Vorschriften, VOB, HOAI, Vergaberichtlinien der Gemeinde Ebsdorfergrund.	
Beteiligte	Anlieger, Bürgerinnen und Bürger	
Produktziele	Schaffung und Erhaltung einer bedarfsgerechten und verkehrssicheren Infrastruktur. Entwicklung von Verkehrskonzepten.	
Zielgruppe	Allgemeinheit Bürgerinnen und Bürger Verwaltung Unternehmen/Wirtschaft	
Zugeordnete Kostenstellen	12011010	Gemeindestraßen

## Produktblatt

### 120120 Straßenbeleuchtung

Produktbeschreibung Produkt 120120 Straßenbeleuchtung		
Produktbereich	12	Verkehrsfläche u. Anlagen, ÖPNV
Produktgruppe	1201	Gemeindestraßen
Produkt	120120	Straßenbeleuchtung
<b>Produktinformation</b>		
Verantwortliche Organisationseinheit FB 3 Bauen, Planen, Umwelt und Energie		Verantwortliche Person Herr Kurilenko
Kurzbeschreibung	Bau und Unterhaltung der öffentlichen Straßenbeleuchtungsanlagen	
Produktart	Extern	
Auftragsgrundlage	Hessisches Straßengesetz, DIN-Normen, Konzessionsverträge.	
Beteiligte	Private Unternehmen, eigenes Personal, Stadtwerke Marburg, SWG, GrundNetz GmbH, Bürgerinnen und Bürger.	
Produktziele	Schaffung und Instandhaltung von Beleuchtungseinrichtungen für die allgemeine Verkehrssicherheit. Durch die fortschreitende Umrüstung der Straßenbeleuchtung auf LED-Technik soll der Stromverbrauch hierfür weiter reduziert werden.	
Zielgruppe	Allgemeinheit Bürgerinnen und Bürger Unternehmen/Wirtschaft	
Zugeordnete Kostenstellen	12012010	Straßenbeleuchtung

## Produktblatt

### 120130 Straßenentwässerung

Produktbeschreibung Produkt 120130 Straßenentwässerung		
Produktbereich	12	Verkehrsfläche u. Anlagen, ÖPNV
Produktgruppe	1201	Gemeindestraßen
Produkt	120130	Straßenentwässerung
<b>Produktinformation</b>		
Verantwortliche Organisationseinheit FB 3 Bauen, Planen, Umwelt und Energie		Verantwortliche Person Herr Debelius
Kurzbeschreibung	Kostenanteil der Straßenentwässerung bzgl. der Abwasserbeseitigung Sicherstellung der Ableitung des auf die Straßen entfallenden Oberflächenwassers. Reinigung und Wartung der Sinkkästen	
Produktart	extern	
Auftragsgrundlage	Entwässerungssatzung der Gemeinde Ebsdorfergrund, Hessisches Straßengesetz, Wasserhaushaltsgesetz, Hessisches Wassergesetz, EKVO.	
Beteiligte	Private Unternehmen, eigenes Personal, Bürgerinnen und Bürger, Regierungspräsidium, Landkreis Marburg-Biedenkopf, ASV.	
Produktziele	Sicherstellung der ordnungsgemäßen Entwässerung öffentlicher Straßen, Wege und Plätze.	
Zielgruppe	Allgemeinheit Bürgerinnen und Bürger Unternehmen/Wirtschaft	
Zugeordnete Kostenstellen	12013001	Straßenentwässerung

**Produktblatt****120150 Winterdienst**

Produktbeschreibung Produkt 120150 Winterdienst		
Produktbereich	12	Verkehrsfläche u. Anlagen, ÖPNV
Produktgruppe	1201	Gemeindestraßen
Produkt	120150	Winterdienst
<b>Produktinformation</b>		
Verantwortliche Organisationseinheit FB 3 Bauen, Planen, Umwelt und Energie		Verantwortliche Person Herr Görlich
Kurzbeschreibung	Durchführung des Winterdienstes	
Produktart	Extern	
Auftragsgrundlage	Winterdienstplan und Straßenreinigungssatzung der Gemeinde Ebsdorfergrund, § 823 BGB Verkehrssicherungspflicht.	
Beteiligte	Amt für Straßen und Verkehrswesen, Servicehof, private Unternehmen.	
Produktziele	Gewährleistung der Verkehrssicherheit auf gemeindlichen Straßen, Wegen und Plätzen.	
Zielgruppe	Allgemeinheit Bürgerinnen und Bürger Unternehmen/Wirtschaft	
Zugeordnete Kostenstellen	12015001	Winterdienst

## Produktblatt

### 120701 ÖPNV

Produktbeschreibung Produkt 120701 ÖPNV		
Produktbereich	12	Verkehrsfläche u. Anlagen, ÖPNV
Produktgruppe	1207	ÖPNV
Produkt	120701	ÖPNV
<b>Produktinformation</b>		
Verantwortliche Organisationseinheit FB 1 Personalservice und Organisation, Sicherheit u. Ordnung, EDV und Soziales		Verantwortliche Person Frau Hedderich
Kurzbeschreibung	Förderung des Öffentlichen Personennahverkehrs (ÖPNV)  Unterhaltung der Haltestelleneinrichtungen	
Produktart	extern	
Auftragsgrundlage	Gesetz zur Regionalisierung des öffentlichen Personennahverkehrs (RegG), Gemeindeverkehrsfinanzierungs-Gesetz (GVFG), Finanzausgleichsgesetz (FAG), Beschlüsse gemeindlicher Gremien, Vereinbarungen mit anderen Aufgabenträgern	
Beteiligte	Landkreis Marburg-Biedenkopf, RNV und RMV, Servicehof.	
Produktziele	Optimierung des ÖPNV-Angebots Entlastung der innerörtlichen Straßen Erfüllung der gesetzlich vorgeschriebenen Aufgaben	
Zielgruppe	Allgemeinheit Bürgerinnen und Bürger Verwaltung Aufgabenträger Sonstige Institutionen und Behörden Unternehmen/Wirtschaft	
Zugeordnete Kostenstellen	12070199	ÖPNV

## Produktblatt

### 130101 Park- und Gartenanlagen

Produktbeschreibung Produkt 130101 Park- und Gartenanlagen		
Produktbereich	13	Natur- und Landschaftspflege
Produktgruppe	1301	Öffentlich/ Grün / Landschaftsbau
Produkt	130101	Park- und Gartenanlagen
<b>Produktinformation</b>		
Verantwortliche Organisationseinheit FB 3 Bauen, Planen, Umwelt und Energie		Verantwortliche Person Herr Görlich
Kurzbeschreibung	Planung, Bau und Unterhaltung der öffentlichen Park- und Grünanlagen	
Produktart	Extern	
Auftragsgrundlage	Beschlüsse gemeindlicher Gremien.	
Beteiligte	Servicehof und Externe Unternehmen	
Produktziele	Erhalt, Erneuerung und Weiterentwicklung der Park- und Grünanlagen, deren Erholungsfunktion sowie die biologische und gestalterische Aufwertung	
Zielgruppe	Allgemeinheit Bürgerinnen und Bürger Unternehmen/Wirtschaft	
Zugeordnete Kostenstellen	13010199	Park- und Gartenanlagen

## Produktblatt

### 130201 Öffentliche Gewässer

Produktbeschreibung Produkt 130201 Öffentliche Gewässer		
Produktbereich	13	Natur- und Landschaftspflege
Produktgruppe	1302	Öffentliche Gewässer / Wasserbauliche Anlagen
Produkt	130201	Öffentliche Gewässer
<b>Produktinformation</b>		
Verantwortliche Organisationseinheit FB 3 Bauen, Planen, Umwelt und Energie		Verantwortliche Person Herr Kurilenko
Kurzbeschreibung	Bau, Instandsetzung und Unterhaltung öffentlicher Gewässer incl. Ufersicherung	
Produktart	Extern	
Auftragsgrundlage	Hessisches Ausführungsgesetz zum Bundesnaturschutzgesetz, Hessisches Wassergesetz, Wasserhaushaltsgesetz.	
Beteiligte	Ortslandwirte, Wasser- und Bodenverband, Regierungspräsidium, Landkreis Marburg-Biedenkopf, Servicehof.	
Produktziele	Erhaltung und Schutz der Gewässer. Schutz vor Hochwasser. Erfüllung der wasser- und naturschutzrechtlichen Bestimmungen.	
Zielgruppe	Allgemeinheit Bürgerinnen und Bürger Sonstige Institutionen und Behörden Unternehmen/Wirtschaft	
Zugeordnete Kostenstellen	13020101	Wasserläufe



## Produktblatt

### 130202 Wasserbauliche Anlagen

Produktbeschreibung Produkt 130202 Wasserbauliche Anlagen		
Produktbereich	13	Natur- und Landschaftspflege
Produktgruppe	1302	Öffentliche Gewässer / Wasserbauliche Anlagen
Produkt	130202	Wasserbauliche Anlagen
<b>Produktinformation</b>		
Verantwortliche Organisationseinheit FB 3 Bauen, Planen, Umwelt und Energie		Verantwortliche Person Herr Kurilenko
Kurzbeschreibung	Bau, Instandsetzung und Unterhaltung von Hochwasserschutzanlagen, Brücken, Durchlässe und Dämme.	
Produktart	Extern	
Auftragsgrundlage	Hessisches Straßengesetz, Wasserhaushaltsgesetz, Hessisches Wassergesetz, DIN-Normen.	
Beteiligte	Servicehof, private Unternehmen, Regierungspräsidium, Landkreis Marburg-Biedenkopf.	
Produktziele	Bau und Unterhaltung von Brücken und Durchlässen zur verkehrssicheren Überquerung von Gewässern.	
Zielgruppe	Allgemeinheit Bürgerinnen und Bürger Unternehmen/Wirtschaft	
Zugeordnete Kostenstellen	13020201	Brücken
	13020202	Durchlässe

## Produktblatt

### 130301 Friedhöfe

Produktbeschreibung Produkt 130301 Friedhöfe		
Produktbereich	13	Natur- und Landschaftspflege
Produktgruppe	1303	Friedhofs- u. Bestattungswesen
Produkt	130301	Friedhöfe
<b>Produktinformation</b>		
Verantwortliche Organisationseinheit FB 3 Bauen, Planen, Umwelt und Energie		Verantwortliche Person Herr Klingelhöfer
Kurzbeschreibung	Bereitstellung und Aushub von Grabstätten, Durchführung von Bestattungen als elementarer Bestandteil der präventiven Gefahrenabwehr, Bau- und Unterhaltung sowie Pflege der Erschließungsanlagen der Friedhöfe, Pflege und Unterhaltung der Kriegsgräber und Ehrengräber, Bau- und Unterhaltung der Friedhofskapellen, Abrechnung der Bestattungs- und Grabnutzungsgebühren, Kontrolle der Standfestigkeit der Grabmale, Erlass und Änderung der Friedhofssatzung.	
Produktart	Extern	
Auftragsgrundlage	Friedhofsordnung der Gemeinde Ebsdorfergrund, Gesetze (z.B. Friedhofs- und Bestattungsgesetz), Verordnungen	
Beteiligte	Fachbereiche, Unternehmen (Durchführung von Bestattungen, Aushub der Grabstätten, Steinmetze), gemeindliche Gremien, gemeindlicher Servicehof	
Produktziele	Ermöglichung eines würdigen Abschiednehmens von Verstorbenen, Erhaltung der Gräber und der Friedhofsanlagen in einem stets friedhofswürdigen Zustand, Gewährung eines angemessenen Rahmens zur Bestattung Verstorbener, wirtschaftliches Betreiben der Friedhöfe unter Einhaltung der Pflegestandards.	
Zielgruppe	Grabnutzungsberechtigte, Friedhofsbesucher/innen, Angehörige, Trauergäste	
Zugeordnete Kostenstellen	13030101	Dreihausen
	13030105	Heskem-Mölln
	13030110	Roßberg
	13030115	Wermertshausen
	13030120	Hachborn
	13030125	Ilshausen
	13030130	Rauischholzhausen
	13030140	Beltershausen-Frauenberg
	13030150	Ebsdorf
	13030155	Wittelsberg
	13030160	Leidenhofen
	13030165	Jüdischer Friedhof Rauischholzhausen
	13030199	Alle Friedhöfe

## Produktblatt

### 130401 Naturschutz und Landschaftspflege

Produktbeschreibung Produkt 130401 Naturschutz und Landschaftspflege		
Produktbereich	13	Natur- und Landschaftspflege
Produktgruppe	1304	Naturschutz und Landschaftspflege
Produkt	130401	Naturschutz und Landschaftspflege
<b>Produktinformation</b>		
Verantwortliche Organisationseinheit FB 3 Bauen, Planen, Umwelt und Energie		Verantwortliche Person Herr Ebinger
Kurzbeschreibung	Maßnahmen im Rahmen des Natur- und Artenschutzes sowie der Landschaftspflege	
Produktart	Extern	
Auftragsgrundlage	Bundesnaturschutzgesetz Hessisches Ausführungsgesetz zum Bundesnaturschutzgesetz, Beschlüsse gemeindlicher Gremien	
Beteiligte	Naturschutzgruppen und Renaturierungsrunde, ONB UNB,	
Produktziele	Sicherung der Lebensqualität  Erhaltung der Artenvielfalt  Erhalt und Verbesserung eines abwechslungsreichen Landschaftsbildes	
Zielgruppe	Allgemeinheit Bürgerinnen und Bürger Verwaltung Sonstige Institutionen und Behörden Unternehmen/Wirtschaft	
Zugeordnete Kostenstellen	13040101	Vogelschutz
	13040102	Naturschutz und Landschaftspflege

**Produktblatt****130501 Landwirtschaft**

Produktbeschreibung Produkt 130501 Landwirtschaft		
Produktbereich	13	Natur- und Landschaftspflege
Produktgruppe	1305	Land- u. Forstwirtschaft
Produkt	130501	Landwirtschaft
<b>Produktinformation</b>		
Verantwortliche Organisationseinheit FB 3 Bauen, Planen, Umwelt und Energie		Verantwortliche Person Herr Görlich
Kurzbeschreibung	Maßnahmen zur Schaffung und Unterhaltung von Feldwegen	
Produktart	Extern	
Auftragsgrundlage	Beschlüsse gemeindlicher Gremien.	
Beteiligte	Servicehof, private Unternehmen, Landwirte	
Produktziele	Unterhaltung und Ausbau der vorhandenen Feldwegenetzes	
Zielgruppe	Allgemeinheit Bürgerinnen und Bürger Unternehmen/Wirtschaft	
Zugeordnete Kostenstellen	13050101	Instandhaltung, Feldwege, Gräben und dgl.

**Produktblatt****140101 Klimaschutzmaßnahmen**

Produktbeschreibung Produkt	140101 Klimaschutzmaßnahmen	
Produktbereich	14	Klimaschutz
Produktgruppe	1401	Klimaschutzmaßnahmen
Produkt	140101	Klimaschutzmaßnahmen
<b>Produktinformation</b>		
Stabstelle	Verantwortliche Person Herr Kern	
Kurzbeschreibung	Beteiligung von Maßnahmen im Rahmen des Klimaschutzmanagements zur Reduzierung der klimaschädigenden Sachverhalte und Abläufe, z. B. Schadstoffemission.  Beratung der Bürgerinnen und Bürger bei Klimafragen.	
Produktart	Extern	
Auftragsgrundlage	Bundesimmissionsschutzgesetz, Bundesnaturschutzgesetz, Baugesetz, Hessische Naturschutzgesetz, Hessisches Energiegesetz sowie Rechtsverordnungen	
Beteiligte	Untere Wasserbehörde, Landkreis Marburg-Biedenkopf, Regierungspräsidium, Private Unternehmen, HNLUG, als fachkundige Person: Dr. Martina Merz-Preiß	
Produktziele	Entwicklung kommunale Wärmeplanung.  Einwerbung von Fördermitteln  Informative und erläuternde Veranstaltungen/Aktionen für Bürgerinnen und Bürger.	
Zielgruppe	Allgemeinheit Bürgerinnen und Bürger Verwaltung	
Zugeordnete Kostenstellen	14010101	Klimaschutz

**Produktblatt****150101 Wirtschaftsförderung**

Produktbeschreibung Produkt 150101 Wirtschaftsförderung		
Produktbereich	15	Wirtschaft und Tourismus
Produktgruppe	1501	Wirtschaftsförderung
Produkt	150101	Wirtschaftsförderung
<b>Produktinformation</b>		
Stabsstelle		Verantwortliche Person Herr Kern
Kurzbeschreibung	Information, Beratung und Betreuung von Unternehmen in Fragen der Ansiedlung und Förderung der Niederlassung von Gewerbetreibenden	
Produktart	Extern	
Auftragsgrundlage	Beschlüsse der Gemeindevertretung und des Gemeindevorstands	
Beteiligte	Ansiedlungswillige, heimische Betriebe, Unternehmerrunde, Immobilienmakler, Hessische Landgesellschaft als ehrenamtlicher Beauftragter Herr Volker Wagner	
Produktziele	Sicherung und Verbesserung der Standortqualität sowie Förderung der Niederlassung von Gewerbetreibenden  Attraktivitätssteigerung der Gemeinde	
Zielgruppe	Allgemeinheit Bürgerinnen und Bürger Sonstige Institutionen und Behörden Unternehmen/Wirtschaft	
Zugeordnete Kostenstellen	15010100	Plakatanschlag
	15010101	Wirtschaftsförderung

## Produktblatt

### 150201 Bereitstellung von Bürgerhäusern

Produktbeschreibung Produkt 150201 Bereitstellung von Bürgerhäusern		
Produktbereich	15	Wirtschaft und Tourismus
Produktgruppe	1502	Allg. Einrichtungen u. Unternehmen
Produkt	150201	Bereitstellung von Bürgerhäusern
<b>Produktinformation</b>		
Verantwortliche Organisationseinheit FB 3 Bauen, Planen, Umwelt und Energie		Verantwortliche Person Frau Filla
Kurzbeschreibung	Vermietung und Verpachtung der BZ, DGH's und MZH für Firmen, Vereine und Privatpersonen (Frau Kurilenko)  Instandhaltung und Betrieb der Gebäude für die Allgemeinheit  Nebenkostenabrechnungen von vermieteten Objekten bzw. Liegenschaften, Abschluss von Kauf-, Miet- und Pachtverträgen. Wartung der technischen Anlagen, wie z B. Heizöllageranlagen, Gasfeuerungsanlagen, Feuerlöscher usw. in den gemeindlichen Objekten (Frau Brecht)	
Produktart	intern / extern	
Auftragsgrundlage	Beschlüsse der Gemeindevertretung und des Gemeindevorstandes, Getränkelieferverträge, Unfallverhütungsvorschriften.	
Beteiligte	eigenes Personal, Leiter der Bürgerbüros, Bürger der Gemeinde Ebsdorfergrund und überregional, Servicehof.	
Produktziele	Bereitstellung eines Veranstaltungsortes für Bürger und sonstige Nutzer. Bereitstellung von Sportflächen für örtliche Vereine. Bereitstellung von Räumlichkeiten für Vereine und Organisationen.	
Zielgruppe	Allgemeinheit Bürgerinnen und Bürger Verwaltung Sonstige Institutionen und Behörden Unternehmen/Wirtschaft	
Zugeordnete Kostenstellen	15020101	Bürgerzentrum Dreihausen
	15020102	Dorfgemeinschaftshaus Heskem-Mölln
	15020103	Dorfgemeinschaftshaus Roßberg
	15020104	Dorfgemeinschaftshaus Wermertshausen
	15020105	Bürgerhaus und Mehrzweckhalle Wittelsberg
	15020106	Bürgerzentrum Beltershausen-Frauenberg
	15020107	Bürgerhaus Ebsdorf
	15020108	Bürgerzentrum Hachborn
	15020109	Mehrzweckhalle Leidenhofen
	15020110	Alte Schule Rauschholzhausen
	15020111	Mehrzweckhalle Rauschholzhausen
	15020112	Seniorenbegegnungsstätte Grundtreff (Frau Becker-Werner)
	15020199	Alle Bürgerhäuser

## Produktblatt

### 150210 Bereitstellung von Mehrzweckplätzen

Produktbeschreibung Produkt 150210 Bereitstellung von Mehrzweckplätzen		
Produktbereich	15	Wirtschaft und Tourismus
Produktgruppe	1502	Allg. Einrichtungen u. Unternehmen
Produkt	150210	Bereitstellung von Mehrzweckplätzen
<b>Produktinformation</b>		
Verantwortliche Organisationseinheit FB 3 Bauen, Planen, Umwelt und Energie		Verantwortliche Person Frau Filla
Kurzbeschreibung	Vermietung und Verpachtung der Mehrzweckplätze für Firmen, Vereine und Privatpersonen  Instandhaltung der Mehrzweckplätze für die Allgemeinheit	
Produktart		
Auftragsgrundlage	Beschlüsse der Gemeindevertretung und des Gemeindevorstandes	
Beteiligte	eigenes Personal, Leiter der Bürgerbüros, Bürger der Gemeinde Ebsdorfergrund und überregional, Servicehof, Vereine.	
Produktziele	Bereitstellung eines Veranstaltungsortes für Bürger und sonstige Nutzer  Bereitstellung von Plätzen für Vereine und Organisationen	
Zielgruppe	Allgemeinheit Bürgerinnen und Bürger Verwaltung Sonstige Institutionen und Behörden Unternehmen/Wirtschaft	
Zugeordnete Kostenstellen	15021010	Mehrzweckplätze



## Produktblatt

### 150301 Tourismus

Produktbeschreibung Produkt 150301 Tourismus		
Produktbereich	15	Wirtschaft und Tourismus
Produktgruppe	1503	Tourismus
Produkt	150301	Tourismus
<b>Produktinformation</b>		
Verantwortliche Organisationseinheit FB 1 Personalservice und Organisation, Sicherheit u. Ordnung, EDV und Soziales		Verantwortliche Person Frau Seiler
Kurzbeschreibung	Förderung des sanften Tourismus	
Produktart	Extern	
Auftragsgrundlage	Beschlüsse gemeindlicher Gremien.	
Beteiligte	Region Marburger-Land, Marburg Stadt + Land Tourismus GmbH (MSLT)	
Produktziele	Steigerung der Attraktivität touristischer Angebote und Förderung des touristischen Engagements  Attraktivitätssteigerung der Gemeinde	
Zielgruppe	Allgemeinheit Bürgerinnen und Bürger Verwaltung Sonstige Institutionen und Behörden Unternehmen/Wirtschaft	
Zugeordnete Kostenstellen	15030100	Tourismusförderung

**Produktblatt****160101 Steuern, allg. Zuweisungen, allg. Umlagen**

Produktbeschreibung Produkt 160101 Steuern, allg. Zuweisungen, allg. Umlagen		
Produktbereich	16	Allgemeine Finanzwirtschaft
Produktgruppe	1601	Steuern, allg. Zuweisungen, allg. Umlagen
Produkt	160101	Steuern, allg. Zuweisungen, allg. Umlagen
<b>Produktinformation</b>		
Verantwortliche Organisationseinheit FB 2 Finanzen und GrundBad		Verantwortliche Person Frau Krüger
Kurzbeschreibung	Erhebung Gewerbesteuer, Grundsteuer, Hundesteuer Grundlagenermittlung und Kontrolle der gemeindlichen Daten für den kommunalen Finanzausgleich Gemeindeanteil an der Einkommensteuer, an der Umsatzsteuer, Leistungen des Familienausgleichsgesetz	
Produktart	intern / extern	
Auftragsgrundlage	Hessische Gemeindeordnung, Gemeindehaushaltsverordnung, Gemeindefinanzreformgesetz und die dazu erlassenen Hess. Ausführungsverordnungen, Finanzausgleichsgesetz nebst Verordnungen Gewerbesteuergesetz, Grundsteuergesetz, Haushaltssatzung, Hundesteuersatzung, Kommunalabgabengesetz, Abgabenordnung	
Beteiligte	Kommunal- und Finanzaufsicht, Revision des Landkreises Marburg-Biedenkopf	
Produktziele	Realisierung der gemeindlichen Steueransprüche	
Zielgruppe	Bürgerinnen und Bürger Gemeindliche Gremien Mandatsträger Verwaltung Sonstige Institutionen und Behörden	
Zugeordnete Kostenstellen	16010199	Steuern, allgemeine Zuweisungen, allgemeine Umlagen
Kennzahl		

**Produktblatt****160201 Sonstige allg. Finanzwirtschaft**

Produktbeschreibung Produkt 160201 Sonstige allg. Finanzwirtschaft		
Produktbereich	16	Allgemeine Finanzwirtschaft
Produktgruppe	1602	Sonstige allg. Finanzwirtschaft
Produkt	160201	Sonstige allg. Finanzwirtschaft
<b>Produktinformation</b>		
Verantwortliche Organisationseinheit FB 2 Finanzen und GrundBad		Verantwortliche Person Frau Krüger
Kurzbeschreibung	Bewirtschaftung der langfristigen und kurzfristigen Darlehen Zinsmanagement der Anlageformen sowie der Verbindlichkeiten.	
Produktart	Intern / extern	
Auftragsgrundlage	Hessische Gemeindeordnung Gemeindehaushaltsverordnung Haushaltssatzung, Darlehensverträge	
Beteiligte	Kreditinstitute, gemeindliche Gremien	
Produktziele	Wirtschaftliche Darlehensaufnahmen und Darlehenstilgungen sowie Verwaltung und gewinnbringende Anlage der liquiden Mittel	
Zielgruppe	Gemeindliche Gremien Mandatsträger Verwaltung Sonstige Institutionen und Behörden Unternehmen/Wirtschaft	
Zugeordnete Kostenstellen	16020199	Sonstige allgemeine Finanzwirtschaft





# **Gemeinde Ebsdorfergrund**

Stellenplan

2024



# Erläuterungen zum Stellenplan 2024

## Teil A: Beamtinnen und Beamte

Im Bereich der Beamten wurde in den Fachbereichen (FB) 1 und 2 jeweils wieder eine A10 Stelle geschaffen. Die Beamtenstelle A10 im FB 1 war in den vergangenen Jahren (außer 2023) immer als Puffer vorhanden.

Eine Beamtenstelle kann mit einem Beschäftigten besetzt werden. Der umgekehrte Fall ist jedoch nicht möglich. Einen Beamten kann man nicht auf eine Beschäftigtenstelle setzen.

## Teil B: Arbeitnehmerinnen und Arbeitnehmer außerhalb des Sozial- und Erziehungsdienstes

Im **Fachbereich 1 (Gemeindeorgane Bürgermeister)** wurde eine EG 6 Stelle in eine EG 8 Stelle umgewandelt.

Weiterhin wurde für den Bereich „**Zentrale Verwaltung**“ die vorhandene EG 9c für die Umsetzung des Onlinezugangsgesetzes bzw. der Digitalisierung in eine EG 10 Stelle umgewandelt, um dem derzeitigen Stelleninhaber eine berufliche Perspektive bieten zu können und um den Stellenwert abbilden zu können.

Die beiden vorhandenen EG 10 Stellen wurden auf 2,25 Stellen aufgestockt. Insgesamt weist der Stellenplan 2024 somit 3,25 EG 10 Stellen auf.

Die vorhandene 0,5/EG 6 wurde in eine volle EG 6 umgewandelt.

Im Bereich **Sicherheit und Ordnung** wurde eine EG 7 in eine EG 9a umgewandelt. Damit wird die Möglichkeit für die Gemeinde geschaffen, die Stelle mit einem erfahrenen Hilfspolizeibeamten besetzen zu können.

Im **Fachbereich 2 (Finanzen und Gemeindekasse)** wurde eine EG 7 Stelle in eine EG 8 Stelle umgewandelt.

Für das **GrundBad** wurde eine EG 5 Stelle in eine EG 6 Stelle umgewandelt.

Der kw-Vermerk bei der Stelle 0,75/EG 6 wurde gestrichen.

Im **Fachbereich 3 (Bauen, Planen, Umwelt und Energie)** wurde die vorhandene 0,5/EG 12 in eine volle EG 12 Stelle aufgestockt und die vorhandenen EG 6 Stellen wurden um drei Stellen erweitert. Zwei der drei EG 6 Stellen sind bereits mit Beschäftigten besetzt, die jedoch zurzeit nur befristet beschäftigt sind. Diese Einstellungen waren bzw. sind wegen zwei Langzeiterkrankungen im Servicehof erforderlich gewesen. Um die beiden befristet eingestellten Mitarbeiter auch weiterhin beschäftigen und eine Perspektive bieten zu können, ist es erforderlich weitere Stellen zu schaffen. Die dritte EG 6 Stelle ist zunächst als Pufferstelle vorgesehen.

Im Bereich der **Wasserversorgung** ist die vorhandene 0,5/EG 12 Stelle gestrichen worden. Dafür ist eine neue EG 9b Stelle geschaffen worden. Durch die Langzeiterkrankung eines Mitarbeiters ist eine EG 7 Stelle mit einem kw-Vermerk versehen worden. Beim Ausscheiden dieses Mitarbeiters fällt auch die entsprechende Stelle weg, so dass der Fachdienst Wasserversorgung langfristig gesehen mit drei Vollzeitstellen besetzt sein wird.

Im Bereich der **Abwasserbeseitigung** ergeben sich keine Veränderungen gegenüber dem Vorjahr.

Erwähnenswert ist, dass es gelungen ist bereits im Jahr 2023 eine Auszubildende für den Beruf der Verwaltungsfachangestellten zu gewinnen. Langfristig gesehen soll in den Bereichen Verwaltung, Wasserversorgung, Abwasserbeseitigung und GrundBad wieder ausgebildet werden.

### **Teil C: Arbeitnehmerinnen und Arbeitnehmer des Sozial- und Erziehungsdienstes**

Im Stellenplan für 2024 wurde die Erweiterung der Kindertagesstätte (Kita) in Rauschholzhausen berücksichtigt.

Durch das Vorhandensein von Pufferstellen im Stellenplan 2023 konnten die benötigten Stellen für die Module in Beltershausen-Frauenberg besetzt werden.

Aus diesem Grund werden auch im Stellenplan 2024 wieder vier Pufferstellen der EG S8a für Unvorhersehbares eingestellt.

Durch das Gute-Kita-Gesetz werden zusätzliche Fachkräftestunden benötigt. Diese wurden im Stellenplan 2024 bei allen gemeindlichen Einrichtungen ebenfalls berücksichtigt. Die Voraussetzungen zur Umsetzung des Gute-Kita-Gesetzes (01.08.2024) sind damit im Stellenplan gegeben.

Weiterhin wurde eine S13 Stelle in eine S15 Stelle umgewandelt, welche durch die Vergrößerung der Kita „Sonnenschein“ in Beltershausen-Frauenberg tarifvertraglich erforderlich wird.

Eine S9 Stelle ist wie im Vorjahr auch als Unterstützung der Fachdienstleitung vorgesehen.



## Stellenplan 2024 Teil A: Beamtinnen und Beamte

!;Gemeindeverwaltung Teil- haushalt	Bezeichnung	Besoldungsgruppe nach dem Hessischen Besoldungsgesetz											Beamtin- nen und Beamte zusam- men 2024	Zahl der Stellen nach d. St.-Plan 2023	Zahl der am 30.6. 2023 tats. bes. Stellen	Vermerke, Erläuterungen		
		höherer Dienst					gehobener Dienst					mittlerer Dienst						
		16	15	14	13	13	12	11	10	9	8	7					6	5
010101	Gemeindeorgane Bürgermeister	1														1		
010102	Fachbereich 1 (Zentrale Verwaltung)						1									2	1	
010102	Fachbereich 2 (Finanzen)						1									2	1	
100101	Fachbereich 3 (Bauen, Planen, Umwelt u. Energie)										1					1	1	
	Stellenplan 2024	1									2	1	2			6		
	Stellenplan 2023	1									2	1					4	
	Zahl der am 30.6.2023 besetzten Stellen	1									2	1					4	

**nachrichtlich:**  
10 Ortsvorsteher als  
Leiter der -  
Bürgerbüros als  
Ehrenbeamte tätig.

Stellenplan 2024

Teil B: Arbeitnehmerinnen und Arbeitnehmer außerhalb des Sozial- u. Erziehungsdienstes

Teilhaus- halt	Bezeichnung	Entgeltgruppen nach dem Tarifvertrag für den öffentlichen Dienst													Arbeits- nehmer- er*innen zusammen 2024	Zahl der Stellen nach dem Stellenplan 2023	Zahl der am 30.6.2023 tatsächlich besetzten Stellen	Vermerke, Erläuterungen			
		13	12	11	10	9a	9b	9c	8	7	6	5	4	3					2		
010101	Gemeindeorgane Bürgermeister							0,5			1							1,5	1,5	0,5	
010102 FB 1	Zentrale Verwaltung				3,25		0,5	0,5		0,25	1	1					1 <sup>1)</sup>	7	6,25	6,25	1 <sup>1)</sup> 0,5 Stelle Puffer wegen Verwaltungserweiterung und Baumaßnahme
020201	Sicherheit und Ordnung				0,5	1		1		0,75	1,5						4,75	4,75	4,75		
020203	Standesamt				0,5												0,5	0,5	0,5		
060401	KITA's EG Anl. C															1,5	1,5	1,5	1,5		
080250	GrundBad					1					1,75					1	3,75	3,75	3,75		
010102 FB 2	Finanzen			1				1		2	0,5						4,5	4,5	4,5		
100101 FB 3	Bauen, Planen, Umwelt	1	2	1		1		1		2	0,5	13,5					21	17,5	17,5		
110301	Wasserver- sorgung							1			2*	1					4	3,5	3,5	*1 Stelle kw	
110701	Abwasserbe- seitigung							1				3					4	4	4		
Stellenplan 2024		1	2	1	5,25	2	6	-	6	5,5*	20,25	-				3,5	52,5				
Stellenplan 2023		1	2	1	4	1	5	1	4	7,5	16,75	1				3,5		47,75			
Zahl der am 30.6.2023 besetzten Stellen		1	2	1	4	1	5	1	4	7,5	16,25	1			3				46,75		

**Nachrichtlich:**  
1 Frauenbeauftragt. „intern“  
1 Frauenbeauftragt. „extern“

**Stellenplan 2024  
Teil C: Arbeitnehmerinnen und Arbeitnehmer des Sozial- u. Erziehungsdienstes**

Teilhaus- halt	Bezeichnung	Entgeltgruppen nach dem Tarifvertrag für den öffentlichen Dienst															Arbeit- nehmerinnen und Arbeitnehmer zusammen 2024	Zahl der Stellen nach dem Stellenplan 2023	Zahl der am 30.6.23 tatsächlich besetzten Stellen	Vermerke, Erläuterungen
		18	17	16	15	14	13	12	11	10	9	8b	8a	7	6	5				
060401	KITA's EG Anl.C																			
Stellenplan 2024		1		1		2			1		49							54		
Stellenplan 2023		1				3			1		43							48		
Zahl der am besetzten Stellen		1				3					34							38		

## Stellenplan 2024 Teil D: Zusammenstellung

Teilhaushalt	Bezeichnung	Zahl der Stellen 2024			Zahl der Stellen 2023			Zahl der tatsächlich besetzten Stellen am 30.06.2023			Erläuterungen:
		Beamten und Beamte	Arbeitnehmerinnen und Arbeitnehmer (Teil B+C zusammen)	Insgesamt	Beamten und Beamte	Arbeitnehmerinnen und Arbeitnehmer (Teil B+C zusammen)	Insgesamt	Beamten und Beamte	Arbeitnehmerinnen und Arbeitnehmer (Teil B+C zusammen)	Insgesamt	
010101	Gemeindeorgane, Bürgermeister	1	1,5	2,5	1	1,5	2,5	1	0,5	1,5	
010102 FB 1	Zentrale Verwaltung	2	7	9	1	6,25	7,25	1	6,25	7,25	
020201	Sicherheit und Ordnung		4,75	4,75		4,75	4,75		4,75	4,75	
020203	Standesamt		0,5	0,5		0,5	0,5		0,5	0,5	
060401	Kindertagesstätten		55,5	55,5		49,5	49,5		39,5	39,5	
080250	GrundBad		3,75	3,75		3,75	3,75		3,75	3,75	
010102 FB 2	Finanzen	2	4,5	5,5	1	4,5	5,5	1	4,5	5,5	
100101 FB 3	Bauen, Planen, Umwelt u. Energie	1	21	22	1	17,5	18,5	1	17,5	18,5	
110301	Wasserversorgung		4	4		3,5	3,5		3,5	3,5	
110701	Abwasserbeseitigung		4	4		4	4		4	4	
	<b>insgesamt:</b>	<b>6</b>	<b>106,5</b>	<b>112,5</b>	<b>4</b>	<b>95,75</b>	<b>99,75</b>	<b>4</b>	<b>84,75</b>	<b>88,75</b>	

Nachrichtlich: a).Beamte im Vorbereitungsdienst																							
b). Auszubildende in der Gruppe Arbeitnehmer	2							2							1					1			
c). Praktikanten														1						1			
Insgesamt	2						2						1						1				





# **Gemeinde Ebsdorfergrund**

Übersichten zum Haushaltsplan

# 2024

- Verbindlichkeiten
- Rücklagen und Rückstellungen
- Verpflichtungsermächtigungen
- Übersicht Fraktionsmittel





## Übersicht über den voraussichtlichen Stand der Verbindlichkeiten

Art	Stand zu Beginn des Vorjahres	Voraussicht- licher Stand zu Beginn des HH- Jahres	Voraussicht- licher Stand zum Ende des HH- Jahres	KVKR Hauptkonto
<b>1. Verbindlichkeiten aus Anleihen</b>				410
<b>2. Verbindlichkeiten aus Krediten zur Finanzierung von Investitionen und Investitionsförderungsmaßnahmen</b>				
2.1 Bund, LAF, ERP-Sondervermögen				4200, 4210
2.2 Land	0,00	0,00	0,00	4201, 4211
2.3 Gemeinden und Gemeindeverbänden				4202, 4212
2.4 Zweckverbänden und dergl.				4203, 4213
2.5 Sonstiger öffentlicher Bereich	595.832,83	564.595,91	533.358,99	4204, 4214
2.6 Kreditmarkt	300.707,04	210.040,93	116.993,27	4207, 4217
<b>Summe</b>	896.539,87	774.636,84	650.352,26	
<b>3. Verbindlichkeiten aus Kassenkrediten</b>				
<b>4. Verbindlichkeiten aus Vorgängen, die Kreditaufnahmen wirtschaftlich gleichkommen</b>				
4.1 Leasing				428
4.2 Sonstige				428
<b>Summe</b>	0,00	0,00	0,00	
<u>Nachrichtlich</u>				
<b>5. Verbindlichkeiten der Sondervermögen mit Sonderrechnungen</b>				
	0,00	0,00	0,00	
5.1 aus Krediten				
5.2 aus Vorgängen, die Kreditaufnahmen wirtschaftlich gleich kommen				
<b>6. vorübergehende Inanspruchnahme von flüssigen Mitteln aus zweckgebundenen Rücklagen und Sonderrücklagen für andere Zwecke</b>	0,00	0,00	0,00	
<b>7. Anteilige Schulden im Rahmen von Mitgliedschaften in Zweckverbänden</b>	172.132,42	310.073,42	984.733,42	
<b>8. Anteilige Schulden im Rahmen der Beteiligung an wirtschaftlichen Unternehmen</b>	1.306.489,21	2.047.488,50	2.177.488,50	
<b>9. langfristige Mietverträge und Verpflichtungen aus ÖPP-Verträgen</b>	0,00	0,00	0,00	

**Übersicht über den  
voraussichtlichen Stand der Rücklagen und Rückstellungen**

Art	Stand zu Beginn des Vorjahres	Voraussicht- licher Stand zu Beginn des HH- Jahres	Voraussicht- licher Stand zum Ende des HH- Jahres	KVKR Hauptkonto
<b>1. Rücklagen und Sonderrücklagen</b>				
1.1 Rücklagen aus Überschüssen des ordentlichen Ergebnisses	25.148.983,70	25.201.830,70	25.248.914,50	325
1.2 Rücklagen aus Überschüssen des außerordentlichen Ergebnisses	615.250,20	621.450,20	621.450,20	326
1.3 Zweckgebundene Rücklagen	0,00	0,00	0,00	321
1.4 Sonderrücklagen				
1.4.1 Stiftungskapital				311
1.4.2 Sonstige Sonderrücklagen				327
Wassergebührenausgleichsrücklage	0,00	0,00	0,00	
Kanalgebührenausgleichsrücklage	232.233,66	0,00	0,00	
Müllgebührenausgleichsrücklage	0,00	0,00	0,00	
<b>Summe der Rücklagen</b>	<b>25.996.467,56</b>	<b>25.823.280,90</b>	<b>25.870.364,70</b>	
<b>2. Rückstellungen</b>				
Rückstellungen für Pensionen auf Grund von beamtenrechtlichen oder vertraglichen Ansprüchen (davon durch Mittel der Versorgungsrücklage nach HVersRückIG gedeckt)	2.602.610,00	2.751.610,00	2.667.744,00	370
2.1 Rückstellungen für Beihilfeverpflichtungen gegenüber Versorgungsempfängern, Beamten und Arbeitnehmern	539.239,00	550.239,00	553.978,00	372
2.2 Rückstellungen aus Bezüge- und Entgeltzahlungen für Zeiten der Freistellung von der Arbeit im Rahmen von Altersteilzeitarbeit und ähnliche Maßnahmen	0,00	0,00	0,00	371
2.3 Rückstellungen für im Haushaltsjahr unterlassene Aufwendungen für Instandhaltung, die im folgenden Haushaltsjahr nachgeholt werden sollen.	0,00	0,00	0,00	390
2.4 Rückstellungen für die Rekultivierung und Nachsorge von Abfaldeponien	0,00	0,00	0,00	391
2.5 Rückstellungen für die Sanierung von Altlasten	0,00	0,00	0,00	392
2.6 Rückstellungen für unbestimmte Aufwendungen für Umlagen nach dem Finanzausgleichsgesetz und für ungewisse Verbindlichkeiten im Rahmen von Steuerschuldverhältnissen	0,00	0,00	0,00	380..389
2.7 Rückstellungen für drohende Verpflichtungen aus Bürgschaften, Gewährleistungen und anhängigen Gerichtsverfahren	0,00	0,00	0,00	393
2.8 Rückstellung für drohende Verluste aus schwebenden Geschäften	0,00	0,00	0,00	399
2.9 Sonstige Rückstellungen	205.050,00	205.050,00	205.050,00	399
2.10				
<b>Summe der Rückstellungen</b>	<b>3.346.899,00</b>	<b>3.506.899,00</b>	<b>3.426.772,00</b>	

## Übersicht über die aus Verpflichtungsermächtigungen voraussichtlich fällig werdenden Auszahlungen

Verpflichtungsermächtigung im Haushaltsplan des Jahres				
	2025	2026	2027	2028
2024	1.434.000	-	-	-
	-		-	-
<b>Summe</b>	1.434.000	-	-	-
<b><u>Nachrichtlich</u></b> In der Ergebnis- und Finanzplanung vorgesehene Kreditaufnahmen	-	-	-	-

Übersicht über die den Fraktionen nach § 36a Abs. 4 der Hessischen Gemeindeordnung zur Verfügung gestellten Mittel

Art	Haushaltsansatz		Ergebnis des Jahresabschlusses	Erläuterungen
	Haushaltsjahr 2024 EUR	Vorjahr 2023 EUR		
<b>1. Gesamtbetrag der Mittel nach § 36a Abs. 4 HGO</b>	0,00	0,00	0,00	
1.1 Sockelbetrag für jede Fraktion (jährl. _____ EUR)				
1.2 Restbetrag nach Fraktionsstärke				
Betrag für jedes Fraktionsmitglied (jährl. _____ EUR)				
<b>2. Aufteilung des Betrages unter 1 auf die einzelnen Fraktionen:</b>				
2.1 Fraktion .....	0,00	0,00	0,00	
2.1.1 Personalkosten				
2.1.2 Sachkosten ohne Öffentlichkeitsarbeit				
2.1.3 Sachkosten für Öffentlichkeitsarbeit				
2.2 .....				
	<b>Jahresbeträge</b>			
	2024 EUR	2023 EUR	2022 EUR	
<b>3. Zusätzlich an die einzelnen Fraktionen gewährte geldwerte Leistungen</b>				
3.1 Fraktion .....	0,00	0,00	0,00	
3.1.1 Überlassung von Personal der Gemeinde für die Fraktionsarbeit (Geschäftsstellenbetrieb und Fraktionsassistenten)				
3.1.2 Bereitstellung von Fahrzeugen				
3.1.3 Bereitstellung von Räumen (einschl. Heizung, Reinigung, Beleuchtung)				
3.1.4 Bereitstellung von Büroausstattung				
3.1.5 Übernahme der Kosten für Fachliteratur, Fachzeitschriften, elektronische Kommunikation usw.				
3.2 .....				
<b>Summe</b>	0,00	0,00	0,00	